

FRONTESPIZIO DELIBERAZIONE

AOO: AOOAUSLPR
REGISTRO: Deliberazione
NUMERO: 0000328
DATA: 29/05/2020 17:49
OGGETTO: ADOZIONE DEL BILANCIO D'ESERCIZIO ANNO 2019

SOTTOSCRITTO DIGITALMENTE DA:

Il presente atto è stato firmato digitalmente da Fabi Massimo in qualità di Commissario Straordinario

Con il parere favorevole di Frattini Giuseppina - Direttore Sanitario

Con il parere favorevole di Chiari Marco - Sub Commissario Amministrativo

Su proposta di Cristina Gazzola - Servizio Economico Finanziario e aspetti economici dell'accesso alle prestazioni sanitarie che esprime parere favorevole in ordine ai contenuti sostanziali, formali e di legittimità del presente atto

CLASSIFICAZIONI:

- [01-09-01]

DESTINATARI:

- Collegio sindacale

DOCUMENTI:


File	Firmato digitalmente da	Hash
DELI0000328_2020_delibera_firmata.pdf	Chiari Marco; Fabi Massimo; Frattini Giuseppina; Gazzola Cristina	BFE635C0E0D134B8B1DD5316B8813DE6 BD4AFD156610553E59A7E344FB1A84EA
DELI0000328_2020_Allegato1.pdf	Gazzola Cristina	E670BDF3C698568E95C59671ACFEEA48 576CA3D74D1944B6868D06A0C3F3399B

REGIONE EMILIA-ROMAGNA (r_emiro)
Giunta (AOO_EMR)
allegato al PG/2020/0416947 del 05/06/2020 17:09:32



L'originale del presente documento, redatto in formato elettronico e firmato digitalmente e' conservato a cura dell'ente produttore secondo normativa vigente.

Ai sensi dell'art. 3bis c4-bis Dlgs 82/2005 e s.m.i., in assenza del domicilio digitale le amministrazioni possono predisporre le comunicazioni ai cittadini come documenti informatici sottoscritti con firma digitale o firma elettronica avanzata ed inviare ai cittadini stessi copia analogica di tali documenti sottoscritti con firma autografa sostituita a mezzo stampa predisposta secondo le disposizioni di cui all'articolo 3 del Dlgs 39/1993.



DELIBERAZIONE

OGGETTO: ADOZIONE DEL BILANCIO D'ESERCIZIO ANNO 2019

IL COMMISSARIO STRAORDINARIO

VISTO il Dlgs 118 del 23/06/2011 e s.m.i. "Disposizioni in materia di armonizzazione dei sistemi contabili e degli schemi di bilancio delle Regioni, degli e dei loro organismi, a norma degli articoli 1 e 2 della legge 5 maggio 2009, n° 42" che al titolo II detta "Principi contabili generali e applicati per il settore sanitario";

VISTO che il richiamato Dlgs 118/2011 al titolo II, oltre a dettare principi contabili generali, all'art. 28 rimanda agli art. 2423-2425 del Codice Civile, per quanto non espressamente previsto dal Titolo II;

RICHIAMATI gli allegati 2 e 2/1, e s.m.i del Dlgs 118/2011 che introducono nuovi schemi di Conto Economico e di Stato Patrimoniale;

RICHIAMATO l'allegato 2/2 e s.m.i del Dlgs 118/2011 che introduce il nuovo schema di Rendiconto Finanziario;

RICHIAMATO l'allegato 2/3 e s.m.i del Dlgs 118/2011 che introduce il nuovo schema di Nota Integrativa;

RICHIAMATO l'allegato 2/4 e s.m.i del Dlgs 118/2011 che introduce il nuovo schema di Relazione sulla gestione;

RICHIAMATO l'allegato 3 e s.m.i del Dlgs 118/2011 che introduce nuove aliquote di ammortamento per i beni ammortizzabili;


VISTA altresì la Legge Regionale 16 luglio 2018, n° 9 ed in particolare le norme del Capo III e del Capo V;

RILEVATO che la disposizioni contenute nel Dlgs n. 118/2011 costituiscono principi fondamentali del coordinamento della finanza pubblica ai sensi dell'art. 117 della Costituzione e sono finalizzati alla tutela dell'unità economica della Repubblica ai sensi del comma 2 dell'art. 120 della Costituzione (artt. 1 e 19 del Dlgs 118/2011) e che, come tali, hanno una cogenza diretta nei confronti delle Aziende sanitarie con conseguente disapplicazione della normativa regionale non coerente;

RICHIAMATA la propria deliberazione n. 493 del 28 giugno 2019 con la quale è stato adottato il Bilancio Economico Preventivo per l'anno 2019;

RILEVATO che la Giunta regionale con deliberazione n. 1309 del 19 luglio 2019 ha approvato la sopracitata deliberazione n. 493 del 18 giugno 2019, con la quale è stato adottato il Bilancio Economico Preventivo per l'anno 2019;





CONSIDERATO che il Bilancio dell'esercizio che si rappresenta nella presente deliberazione, ricomprende, in forma separata e consolidata, la gestione sanitaria e la gestione sociale, come gestite nell'anno 2019 da questa Azienda;

DATO ATTO che l'Azienda nella redazione del Bilancio di esercizio si è attenuta a quanto disposto dal Dlgs 118/2011 e sm.i., dal Codice Civile, artt. 2423-2425, e agli allegati del Dlgs 1118 e sm.i.;

RILEVATO che, in ossequio a quanto previsto dall'art. 107 comma 3 del Decreto Legge 18/2020, la scadenza per l'adozione dei Bilanci di Esercizio 2019 da parte delle Aziende Sanitarie è stata differita al 31 maggio 2020;

VISTI gli atti predisposti dal Responsabile del Servizio Economico Finanziario e aspetti economici dell'accesso alle prestazioni, redatti sulla base dei principi contabili e generali previsti al Titolo II del Dlgs 118 e CC e sulla base degli schemi di Bilancio, di rendiconto Finanziario, di Nota Integrativa e di Relazione sulla Gestione previsti dagli allegati 2, 2/1, 2/2, 2/3 relativi alla formazione e redazione del Bilancio d'esercizio costituito da:

- Stato Patrimoniale consolidato 2019;
- Stato Patrimoniale e Conto Economico 2019 - gestione sanitaria;
- Stato Patrimoniale 2019 - gestione sociale, che riflette lo Stato Patrimoniale riferito all'area distrettuale di Fidenza, le cui deleghe sono cessate al 31.12.2013, nonché lo Stato Patrimoniale del Distretto Parma riferito alla gestione dei debiti e crediti anno 1999 e pregressi del Comune di Parma;
- Nota Integrativa;
- Rendiconto Finanziario;
- Relazione sulla Gestione;

DATO ATTO che il Bilancio d'esercizio è corredato nella relazione sulla Gestione redatta ai sensi del Dlgs 118/211 allegato 2/4, dalla documentazione sanitaria ed amministrativa dimostrativa dei risultati della gestione;


RIFERITO che l'intera documentazione prodotta rappresenta con chiarezza, in modo veritiero ed in conformità con le scritture contabili, la situazione patrimoniale e finanziaria dell'esercizio;

OSSERVATO che il risultato economico dell'esercizio riferito alla gestione sanitaria riflette le situazioni conseguenti alla concertazione regionale e si concretizza in un utile di € 16.942 nel rispetto degli obiettivi assegnati all'Azienda dalla Giunta regionale con deliberazione n° 977/2019;

PRECISATO CHE:

- il dettaglio esplicativo delle poste di bilancio è esposto nella nota integrativa;





- l'andamento della gestione ed i riflessi sui costi e sui ricavi sono esplicitati nella Relazione sulla Gestione e nelle relazioni concernenti specifici settori dell'attività aziendale;

RITENUTO fin d'ora di destinare l'utile della gestione Sanitaria, pari a € 16.942 a copertura delle perdite pregresse, come indicato dall'art. 30 del Dlgs 118/2011;

DATO ATTO che per assicurare il rispetto dei principi generali in materia di contabilità e di bilancio, l'Azienda ha ritenuto di applicare i principi contabilità nonché gli schemi previsti dal Dlgs 118/2011 anche al bilancio della gestione sociale, redatto per la sola parte Patrimoniale;

VISTI il Dlgs 118/2011 e s.m.i. e gli art. 2423 – 2425 del Codice Civile

SU PROPOSTA del Dirigente Responsabile del Servizio Economico Finanziario e aspetti economici dell'accesso alle prestazioni sanitarie;

ACQUISITI i pareri favorevoli del Sub Commissario Amministrativo e del Direttore Sanitario;

Delibera


1. di adottare il Bilancio d'esercizio 2019, come rappresentato nei documenti allegati quale parte integrante e sostanziale alla presente deliberazione, articolati in:

- Stato Patrimoniale 2019 consolidato;
- Stato Patrimoniale e Conto Economico 2019 - gestione sanitaria;
- Stato Patrimoniale 2019 - gestione sociale, che riflette lo Stato Patrimoniale riferito all'area distrettuale di Fidenza, nonché lo Stato Patrimoniale del Distretto Parma riferito alla gestione dei debiti e crediti anno 1999 e pregressi del Comune di Parma;
- Nota Integrativa riferita alle gestioni sanitaria e sociale;
- Rendiconto Finanziario;
- Relazione sulla Gestione;

2) di dare atto:

- che, sinteticamente il Bilancio d'esercizio 2019 si conclude con i seguenti dati economici e patrimoniali, espressi in unità di Euro;
- che i valori esposti nel bilancio consolidato sono determinati a seguito della corretta allocazione della posizioni creditorie e debitorie tra la Gestione Sanitaria e la Gestione Sociale;





Stato Patrimoniale


	Gestione Sanitaria	Gestione Sociale	Consolidato
ATTIVO			
A) Immobilizzazioni	135.211.366	73.311	135.284.677
B) Attivo circolante	123.088.787	1.129.261	123.694.350
C) Ratei e risconti	398.185	0	398.185
Totale ATTIVO	258.698.338	1.202.572	259.377.212
D) Conti d'ordine	26.317.790	0	26.317.790
PASSIVO			
A) Patrimonio netto	60.895.197	20.357	60.915.554
B) Fondi per rischi ed oneri	17.252.942	251.576	17.504.518
C) TRATTAMENTO	FINE 7.288.782	0	7.288.782
RAPPORTO			
D) Debiti	173.001.870	930.639	173.408.811
E) Ratei e risconti	259.547	0	259.547
Totale PASSIVO E NETTO	258.698.338	1.202.572	259.377.212
F) Conti d'ordine	26.317.790	0	26.317.790

Conto economico:

	Gestione sanitaria
Valore della produzione	849.907.236
Costi della produzione	851.924.794
Proventi ed oneri finanziari	-1.403.408
Rettifiche di valore di attività finanziarie	0
Proventi ed oneri straordinari	13.513.040
Imposte e tasse	10.075.132
UTILE (Perdita) d'esercizio	16.942

3) di dare atto che la Gestione Sanitaria presenta un utile pari a € 16.942 che verrà destinato a copertura delle perdite pregresse, come indicato dall'art. 30 del Dlgs 118/2011;





4) di trasmettere copia integrale del presente provvedimento al Collegio Sindacale, alla Conferenza Territoriale Sociale e Sanitaria ed alla Giunta Regionale della Regione Emilia Romagna per quanto di competenza.

Responsabile del procedimento ai sensi della L. 241/90:
Cristina Gazzola



Adozione del Bilancio d'esercizio anno 2019

Indice


- **BILANCIO D'ESERCIZIO ANNO 2019 CONSOLIDATO**
Prospetti contabili pag.1-7

- **BILANCIO D'ESERCIZIO ANNO 2019 – GESTIONE SANITARIA** pag.8-155
Prospetti contabili ex D.Lgs 118/2011
 - Stato Patrimoniale pag.9-10
 - Conto Economico pag.11-12
Schema di rendiconto finanziario pag.13-14
Nota Integrativa pag.15-143
 - Modello Ministeriale SP (D.M. n. 144 del 15 giugno 2012) pag.144-147
 - Modello Ministeriale CE (D.M. n. 144 del 15 giugno 2012) pag.148-155

- **BILANCIO D'ESERCIZIO ANNO 2019 – GESTIONE SOCIALE** pag.156-207
Prospetti contabili ex D.Lgs 118/2011
 - Stato Patrimoniale pag.157-158
 - Stato Patrimoniale Distretto di Fidenza pag.159-160
 - Stato Patrimoniale Distretto di Parma pag.161-162
 - Schema di rendiconto finanziario pag.163-165
Nota Integrativa pag.166-201
 - Modello Ministeriale SP (D.M. n. 144 del 15 giugno 2012) pag.202-207

- **RELAZIONE DEL DIRETTORE GENERALE** pag.208-538
 1. Criteri generali di predisposizione della relazione sulla gestione pag.210
 2. Generalità sul territorio servito, sulla popolazione assistita e sulla organizzazione dell'Azienda pag.211-217
 3. Generalità sulla struttura e sull'organizzazione pag.218-248
 4. Attività del periodo pag.249-295
 5. La gestione economico-finanziaria dell'azienda pag.296-335
 6. Allegati
 - Fondo Regionale per la non Autosufficienza pag.336-355
 - Stato di realizzazione del piano degli investimenti pag.356-364
 - Attuazione degli obiettivi di cui alla DGR 977/2019 pag.365-497
 - Conto economico dell'attività commerciale pag.498-211
 - Note a commento dei valori contenuti nel Rendiconto Finanziario (D. Lgs. 118/2011) pag.512-513
 - Prospetto ai sensi dell'art. 41 del D.L. 66/2014 convertito con modificazioni della L. 89/2014 pag.514-517
 - Prospetto delle entrate e delle uscite dei dati SIOPE pag.518-526
 - Dati analitici riferiti ai servizi affidati all'esterno dell'Azienda pag.527-529
 - Accordi per mobilità sanitaria stipulati ed effetti economici pag.530-531
 - Relazione sull'andamento della gestione delle Società Partecipate pag.532-538





SERVIZIO SANITARIO REGIONALE
EMILIA-ROMAGNA
Azienda Unità Sanitaria Locale di Parma

Bilancio d'esercizio anno 2019
consolidato

REGIONE EMILIA-ROMAGNA (r_emiro)
Giunta (AOO_EMR)
allegato al PG/2020/0416947 del 05/06/2020 17:09:32



Stato Patrimoniale consolidato (Decreto Interministeriale 20 marzo 2013)	Esercizio 2019 Sanitario	Esercizio 2019 Sociale	Esercizio 2019 Consolidato
A) IMMOBILIZZAZIONI			-
A.I) Immobilizzazioni immateriali	1.647.175	5.800	1.652.975
A.I.1) Costi d'impianto e di ampliamento	-	-	-
A.I.2) Costi di ricerca e sviluppo	-	-	-
A.I.3) Diritti di brevetto e di utilizzazione delle opere dell'ingegno	1.032.866	5.800	1.038.666
A.I.4) Immobilizzazioni immateriali in corso e acconti	-	-	-
A.I.5) Altre immobilizzazioni immateriali	614.309	-	614.309
A.II) Immobilizzazioni materiali	133.557.834	67.511	133.625.345
A.II.1) Terreni	1.108.053	-	1.108.053
A.II.1.a) Terreni disponibili	1.108.053	-	1.108.053
A.II.1.b) Terreni indisponibili	-	-	-
A.II.2) Fabbricati	111.927.617	-	111.927.617
A.II.2.a) Fabbricati non strumentali (disponibili)	4.135.622	-	4.135.622
A.II.2.b) Fabbricati strumentali (indisponibili)	107.791.995	-	107.791.995
A.II.3) Impianti e macchinari	-	7.173	7.173
A.II.4) Attrezzature sanitarie e scientifiche	4.039.111	6.005	4.045.116
A.II.5) Mobili e arredi	400.704	22.469	423.173
A.II.6) Automezzi	173.679	19.792	193.471
A.II.7) Oggetti d'arte	1.349.000	-	1.349.000
A.II.8) Altre immobilizzazioni materiali	791.651	12.072	803.723
A.II.9) Immobilizzazioni materiali in corso e acconti	13.768.019	-	13.768.019
A.III) Immobilizzazioni finanziarie (con separata indicazione, per ciascuna voce dei crediti, degli importi esigibili entro l'esercizio successivo)	6.357	-	6.357
A.III.1) Crediti finanziari	-	-	-
A.III.1.a) Crediti finanziari v/Stato	-	-	-
A.III.1.b) Crediti finanziari v/Regione	-	-	-
A.III.1.c) Crediti finanziari v/partecipate	-	-	-
A.III.1.d) Crediti finanziari v/altri	-	-	-
A.III.2) Titoli	6.357	-	6.357
A.III.2.a) Partecipazioni	6.357	-	6.357
A.III.2.b) Altri titoli	-	-	-
Totale A)	135.211.366	73.311	135.284.677
B) ATTIVO CIRCOLANTE			-
B.I) Rimanenze	6.186.047	-	6.186.047
B.I.1) Rimanenze beni sanitari	5.934.122	-	5.934.122
B.I.2) Rimanenze beni non sanitari	251.925	-	251.925
B.I.3) Acconti per acquisti beni sanitari	-	-	-
B.I.4) Acconti per acquisti beni non sanitari	-	-	-
B.II) Crediti	43.784.868	1.121.320	44.382.490
B.II.1) Crediti v/Stato	7.981	-	7.981
B.II.1.a) Crediti v/Stato - parte corrente	-	-	-
B.II.1.a.1) Crediti v/Stato per spesa corrente e acconti	-	-	-
B.II.1.a.2) Crediti v/Stato - altro	-	-	-
B.II.1.b) Crediti v/Stato - investimenti	-	-	-
B.II.1.c) Crediti v/Stato - per ricerca	-	-	-
B.II.1.c.1) Crediti v/Ministero della Salute per ricerca corrente	-	-	-
B.II.1.c.2) Crediti v/Ministero della Salute per ricerca finalizzata	-	-	-
B.II.1.c.3) Crediti v/Stato per ricerca - altre Amministrazioni centrali	-	-	-
B.II.1.c.4) Crediti v/Stato - investimenti per ricerca	-	-	-
B.II.1.d) Crediti v/prefetture	7.981	-	7.981
B.II.2) Crediti v/Regione o Provincia Autonoma	22.847.435	-	22.847.435
B.II.2.a) Crediti v/Regione o Provincia Autonoma - parte corrente	13.813.071	-	13.813.071
B.II.2.a.1) Crediti v/Regione o Provincia Autonoma per spesa corrente	13.600.824	-	13.600.824
B.II.2.a.1.a) Crediti v/Regione o Provincia Autonoma per finanziamento sanitario ordinario corrente	12.168.394	-	12.168.394
B.II.2.a.1.b) Crediti v/Regione o Provincia Autonoma per finanziamento sanitario aggiuntivo corrente LEA	166.706	-	166.706


Stato Patrimoniale consolidato (Decreto Interministeriale 20 marzo 2013)	Esercizio 2019 Sanitario	Esercizio 2019 Sociale	Esercizio 2019 Consolidato
B.II.2.a.1.c) Crediti v/Regione o Provincia Autonoma per finanziamento sanitario aggiuntivo corrente extra LEA	-	-	-
B.II.2.a.1.d) Crediti v/Regione o Provincia Autonoma per spesa corrente - altro	1.265.724	-	1.265.724
B.II.2.a.2) Crediti v/Regione o Provincia Autonoma per ricerca	212.247	-	212.247
B.II.2.b) Crediti v/Regione o Provincia Autonoma - patrimonio netto	9.034.364	-	9.034.364
B.II.2.b.1) Crediti v/Regione o Provincia Autonoma per finanziamento per investimenti	9.034.364	-	9.034.364
B.II.2.b.2) Crediti v/Regione o Provincia Autonoma per incremento fondo di dotazione	-	-	-
B.II.2.b.3) Crediti v/Regione o Provincia Autonoma per ripiano perdite	-	-	-
B.II.2.b.4) Crediti v/Regione o Provincia Autonoma per ricostituzione risorse da investimenti esercizi precedenti	-	-	-
B.II.3) Crediti v/Comuni	2.445.969	37.828	2.483.797
B.II.4) Crediti v/aziende sanitarie pubbliche e acconto quota FSR da distribuire	5.065.866	-	5.065.866
B.II.4.a) Crediti v/aziende sanitarie pubbliche della Regione	4.906.919	-	4.906.919
B.II.4.b) Crediti v/aziende sanitarie pubbliche fuori Regione	158.947	-	158.947
B.II.5) Crediti v/societ� partecipate e/o enti dipendenti della Regione	5.122	-	5.122
B.II.6) Crediti v/Erario	2.686	-	2.686
B.II.7) Crediti v/altri	13.409.809	1.083.492	13.969.603
B.III) Attivit� finanziarie che non costituiscono immobilizzazioni	4	-	4
B.III.1) Partecipazioni che non costituiscono immobilizzazioni	-	-	-
B.III.2) Altri titoli che non costituiscono immobilizzazioni	4	-	4
B.IV) Disponibilit� liquide	73.117.868	7.941	73.125.809
B.IV.1) Cassa	87.971	-	87.971
B.IV.2) Istituto Tesoriere	72.979.997	7.941	72.987.938
B.IV.3) Tesoreria Unica	-	-	-
B.IV.4) Conto corrente postale	49.900	-	49.900
Totale B)	123.088.787	1.129.261	123.694.350
C) RATEI E RISCONTI ATTIVI			-
C.I) Ratei attivi	-	-	-
C.II) Risconti attivi	398.185	-	398.185
Totale C)	398.185	-	398.185
TOTALE ATTIVO (A+B+C)	258.698.338	1.202.572	259.377.212
D) CONTI D'ORDINE			-
D.1) Canoni di leasing ancora da pagare	-	-	-
D.2) Depositi cauzionali	-	-	-
D.3) Beni in comodato	18.069.705	-	18.069.705
D.4) Altri conti d'ordine	8.248.085	-	8.248.085
Totale D)	26.317.790	-	26.317.790
A) PATRIMONIO NETTO			-
A.I) Fondo di dotazione	19.581		19.581
A.II) Finanziamenti per investimenti	80.687.011	18.982	80.705.993
A.II.1) Finanziamenti per beni di prima dotazione	21.683.906	-	21.683.906
A.II.2) Finanziamenti da Stato per investimenti	31.045.096	-	31.045.096
A.II.2.a) Finanziamenti da Stato ex art. 20 Legge 67/88	31.045.096	-	31.045.096
A.II.2.b) Finanziamenti da Stato per ricerca	-	-	-
A.II.2.c) Finanziamenti da Stato - altro	-	-	-
A.II.3) Finanziamenti da Regione per investimenti	10.603.291	-	10.603.291
A.II.4) Finanziamenti da altri soggetti pubblici per investimenti	1.459.120	18.982	1.478.102
A.II.5) Finanziamenti per investimenti da rettifica contributi in conto esercizio	15.895.598	-	15.895.598
A.III) Riserve da donazioni e lasciti vincolati ad investimenti	2.595.824	-	2.595.824
A.IV) Altre riserve	129.999	-	129.999
A.V) Contributi per ripiano perdite	-	-	-
A.VI) Utili (perdite) portati a nuovo	-22.554.160	1.375	-22.552.785
A.VII) Utile (perdita) dell'esercizio	16.942	-	16.942

Stato Patrimoniale consolidato (Decreto Interministeriale 20 marzo 2013)	Esercizio 2019 Sanitario	Esercizio 2019 Sociale	Esercizio 2019 Consolidato
Totale A)	60.895.197	20.357	60.915.554
B) FONDI PER RISCHI ED ONERI			-
B.1) Fondi per imposte, anche differite	-	-	-
B.2) Fondi per rischi	4.683.219	251.576	4.934.795
B.3) Fondi da distribuire	-	-	-
B.4) Quota inutilizzata contributi di parte corrente vincolati	6.391.433	-	6.391.433
B.5) Altri fondi oneri	6.178.290	-	6.178.290
Totale B)	17.252.942	251.576	17.504.518
C) TRATTAMENTO FINE RAPPORTO			-
C.1) Premi operosità	5.908.761	-	5.908.761
C.2) TFR personale dipendente	1.380.021	-	1.380.021
Totale C)	7.288.782	-	7.288.782
D) DEBITI (con separata indicazione, per ciascuna voce, degli importi esigibili oltre l'esercizio successivo)			-
D.1) Mutui passivi	31.311.626	-	31.311.626
D.2) Debiti v/Stato	1.352	-	1.352
D.3) Debiti v/Regione o Provincia Autonoma	316.494	-	316.494
D.4) Debiti v/Comuni	6.877.103	31	6.877.134
D.5) Debiti v/aziende sanitarie pubbliche	18.091.540	-	18.091.540
D.5.a) Debiti v/aziende sanitarie pubbliche della Regione per spesa corrente e mobilità	3.328.730	-	3.328.730
D.5.b) Debiti v/aziende sanitarie pubbliche della Regione per finanziamento sanitario aggiuntivo corrente LEA	-	-	-
D.5.c) Debiti v/aziende sanitarie pubbliche della Regione per finanziamento sanitario aggiuntivo corrente extra LEA	-	-	-
D.5.d) Debiti v/aziende sanitarie pubbliche della Regione per altre prestazioni	14.600.465	-	14.600.465
D.5.e) Debiti v/aziende sanitarie pubbliche della Regione per versamenti a patrimonio netto	-	-	-
D.5.f) Debiti v/aziende sanitarie pubbliche fuori Regione	162.345	-	162.345
D.6) Debiti v/società partecipate e/o enti dipendenti della Regione	561.961	-	561.961
D.7) Debiti v/fornitori	81.393.157	866.364	82.218.422
D.8) Debiti v/Istituto Tesoriere	-	-	-
D.9) Debiti tributari	6.786.265	116	6.786.381
D.10) Debiti v/altri finanziatori	-	-	-
D.11) Debiti v/istituti previdenziali, assistenziali e sicurezza sociale	10.776.696	-	10.776.696
D.12) Debiti v/altri	16.885.676	64.128	16.467.205
Totale D)	173.001.870	930.639	173.408.811
E) RATEI E RISCONTI PASSIVI			-
E.1) Ratei passivi	5.785	-	5.785
E.2) Risconti passivi	253.762	-	253.762
Totale E)	259.547	-	259.547
TOTALE PASSIVO E PATRIMONIO NETTO (A+B+C+D+E)	258.698.338	1.202.572	259.377.212
F) CONTI D'ORDINE			-
F.1) Canoni di leasing ancora da pagare	-	-	-
F.2) Depositi cauzionali	-	-	-
F.3) Beni in comodato	18.069.705	-	18.069.705
F.4) Altri conti d'ordine	8.248.085	-	8.248.085
Totale F)	26.317.790	-	26.317.790

Stato Patrimoniale consolidato (Decreto Interministeriale 20 marzo 2013)	Esercizio 2019 Sanitario	Rettifiche sanitario	Esercizio 2019 Sociale	Rettifiche sociale	Esercizio 2019 Consolidato
A) IMMOBILIZZAZIONI					-
A.I) Immobilizzazioni immateriali	1.647.175	-	5.800	-	1.652.975
A.I.1) Costi d'impianto e di ampliamento	-	-	-	-	-
A.I.2) Costi di ricerca e sviluppo	-	-	-	-	-
A.I.3) Diritti di brevetto e di utilizzazione delle opere dell'ingegno	1.032.866	-	5.800	-	1.038.666
A.I.4) Immobilizzazioni immateriali in corso e acconti	-	-	-	-	-
A.I.5) Altre immobilizzazioni immateriali	614.309	-	-	-	614.309
A.II) Immobilizzazioni materiali	133.557.834	-	67.511	-	133.625.345
A.II.1) Terreni	1.108.053	-	-	-	1.108.053
A.II.1.a) Terreni disponibili	1.108.053	-	-	-	1.108.053
A.II.1.b) Terreni indisponibili	-	-	-	-	-
A.II.2) Fabbricati	111.927.617	-	-	-	111.927.617
A.II.2.a) Fabbricati non strumentali (disponibili)	4.135.622	-	-	-	4.135.622
A.II.2.b) Fabbricati strumentali (indisponibili)	107.791.995	-	-	-	107.791.995
A.II.3) Impianti e macchinari	-	-	7.173	-	7.173
A.II.4) Attrezzature sanitarie e scientifiche	4.039.111	-	6.005	-	4.045.116
A.II.5) Mobili e arredi	400.704	-	22.469	-	423.173
A.II.6) Automezzi	173.679	-	19.792	-	193.471
A.II.7) Oggetti d'arte	1.349.000	-	-	-	1.349.000
A.II.8) Altre immobilizzazioni materiali	791.651	-	12.072	-	803.723
A.II.9) Immobilizzazioni materiali in corso e acconti	13.768.019	-	-	-	13.768.019
A.III) Immobilizzazioni finanziarie (con separata indicazione, per ciascuna voce dei crediti, degli importi esigibili entro l'esercizio successivo)	6.357	-	-	-	6.357
A.III.1) Crediti finanziari	-	-	-	-	-
A.III.1.a) Crediti finanziari v/Stato	-	-	-	-	-
A.III.1.b) Crediti finanziari v/Regione	-	-	-	-	-
A.III.1.c) Crediti finanziari v/partecipate	-	-	-	-	-
A.III.1.d) Crediti finanziari v/altri	-	-	-	-	-
A.III.2) Titoli	6.357	-	-	-	6.357
A.III.2.a) Partecipazioni	6.357	-	-	-	6.357
A.III.2.b) Altri titoli	-	-	-	-	-
Totale A)	135.211.366	-	73.311	-	135.284.677
B) ATTIVO CIRCOLANTE					-
B.I) Rimanenze	6.186.047	-	-	-	6.186.047
B.I.1) Rimanenze beni sanitari	5.934.122	-	-	-	5.934.122
B.I.2) Rimanenze beni non sanitari	251.925	-	-	-	251.925
B.I.3) Acconti per acquisti beni sanitari	-	-	-	-	-
B.I.4) Acconti per acquisti beni non sanitari	-	-	-	-	-
B.II) Crediti	43.784.868	-41.099	1.121.320	-482.599	44.382.490
B.II.1) Crediti v/Stato	7.981	-	-	-	7.981
B.II.1.a) Crediti v/Stato - parte corrente	-	-	-	-	-
B.II.1.a.1) Crediti v/Stato per spesa corrente e acconti	-	-	-	-	-
B.II.1.a.2) Crediti v/Stato - altro	-	-	-	-	-
B.II.1.b) Crediti v/Stato - investimenti	-	-	-	-	-
B.II.1.c) Crediti v/Stato - per ricerca	-	-	-	-	-
B.II.1.c.1) Crediti v/Ministero della Salute per ricerca corrente	-	-	-	-	-
B.II.1.c.2) Crediti v/Ministero della Salute per ricerca finalizzata	-	-	-	-	-
B.II.1.c.3) Crediti v/Stato per ricerca - altre Amministrazioni centrali	-	-	-	-	-
B.II.1.c.4) Crediti v/Stato - investimenti per ricerca	-	-	-	-	-
B.II.1.d) Crediti v/prefetture	7.981	-	-	-	7.981
B.II.2) Crediti v/Regione o Provincia Autonoma	22.847.435	-	-	-	22.847.435
B.II.2.a) Crediti v/Regione o Provincia Autonoma - parte corrente	13.813.071	-	-	-	13.813.071
B.II.2.a.1) Crediti v/Regione o Provincia Autonoma per spesa corrente	13.600.824	-	-	-	13.600.824
B.II.2.a.1.a) Crediti v/Regione o Provincia Autonoma per finanziamento sanitario ordinario corrente	12.168.394	-	-	-	12.168.394
B.II.2.a.1.b) Crediti v/Regione o Provincia Autonoma per finanziamento sanitario aggiuntivo corrente LEA	166.706	-	-	-	166.706

Stato Patrimoniale consolidato (Decreto Interministeriale 20 marzo 2013)	Esercizio 2019 Sanitario	Rettifiche sanitario	Esercizio 2019 Sociale	Rettifiche sociale	Esercizio 2019 Consolidato
B.II.2.a.1.c) Crediti v/Regione o Provincia Autonoma per finanziamento sanitario aggiuntivo corrente extra LEA	-	-	-	-	-
B.II.2.a.1.d) Crediti v/Regione o Provincia Autonoma per spesa corrente - altro	1.265.724	-	-	-	1.265.724
B.II.2.a.2) Crediti v/Regione o Provincia Autonoma per ricerca	212.247	-	-	-	212.247
B.II.2.b) Crediti v/Regione o Provincia Autonoma - patrimonio netto	9.034.364	-	-	-	9.034.364
B.II.2.b.1) Crediti v/Regione o Provincia Autonoma per finanziamento per investimenti	9.034.364	-	-	-	9.034.364
B.II.2.b.2) Crediti v/Regione o Provincia Autonoma per incremento fondo di dotazione	-	-	-	-	-
B.II.2.b.3) Crediti v/Regione o Provincia Autonoma per ripiano perdite	-	-	-	-	-
B.II.2.b.4) Crediti v/Regione o Provincia Autonoma per ricostituzione risorse da investimenti esercizi precedenti	-	-	-	-	-
B.II.3) Crediti v/Comuni	2.445.969	-	37.828	-	2.483.797
B.II.4) Crediti v/aziende sanitarie pubbliche e acconto quota FSR da distribuire	5.065.866	-	-	-	5.065.866
B.II.4.a) Crediti v/aziende sanitarie pubbliche della Regione	4.906.919	-	-	-	4.906.919
B.II.4.b) Crediti v/aziende sanitarie pubbliche fuori Regione	158.947	-	-	-	158.947
B.II.5) Crediti v/società partecipate e/o enti dipendenti della Regione	5.122	-	-	-	5.122
B.II.6) Crediti v/Erario	2.686	-	-	-	2.686
B.II.7) Crediti v/altri	13.409.809	-41.099	1.083.492	-482.599	13.969.603
B.III) Attività finanziarie che non costituiscono immobilizzazioni	4	-	-	-	4
B.III.1) Partecipazioni che non costituiscono immobilizzazioni	-	-	-	-	-
B.III.2) Altri titoli che non costituiscono immobilizzazioni	4	-	-	-	4
B.IV) Disponibilità liquide	73.117.868	-	7.941	-	73.125.809
B.IV.1) Cassa	87.971	-	-	-	87.971
B.IV.2) Istituto Tesoriere	72.979.997	-	7.941	-	72.987.938
B.IV.3) Tesoreria Unica	-	-	-	-	-
B.IV.4) Conto corrente postale	49.900	-	-	-	49.900
Totale B)	123.088.787	-41.099	1.129.261	-482.599	123.694.350
C) RATEI E RISCONTI ATTIVI					
C.I) Ratei attivi					
C.I.1) Ratei attivi	-	-	-	-	-
C.II) Risconti attivi	398.185	-	-	-	398.185
Totale C)	398.185	-	-	-	398.185
TOTALE ATTIVO (A+B+C)	258.698.338	-41.099	1.202.572	-482.599	259.377.212
D) CONTI D'ORDINE					
D.1) Canoni di leasing ancora da pagare	-	-	-	-	-
D.2) Depositi cauzionali	-	-	-	-	-
D.3) Beni in comodato	18.069.705	-	-	-	18.069.705
D.4) Altri conti d'ordine	8.248.085	-	-	-	8.248.085
Totale D)	26.317.790	-	-	-	26.317.790
A) PATRIMONIO NETTO					
A.I) Fondo di dotazione	19.581				19.581
A.II) Finanziamenti per investimenti	80.687.011	-	18.982	-	80.705.993
A.II.1) Finanziamenti per beni di prima dotazione	21.683.906	-	-	-	21.683.906
A.II.2) Finanziamenti da Stato per investimenti	31.045.096	-	-	-	31.045.096
A.II.2.a) Finanziamenti da Stato ex art. 20 Legge 67/88	31.045.096	-	-	-	31.045.096
A.II.2.b) Finanziamenti da Stato per ricerca	-	-	-	-	-
A.II.2.c) Finanziamenti da Stato - altro	-	-	-	-	-
A.II.3) Finanziamenti da Regione per investimenti	10.603.291	-	-	-	10.603.291
A.II.4) Finanziamenti da altri soggetti pubblici per investimenti	1.459.120	-	18.982	-	1.478.102
A.II.5) Finanziamenti per investimenti da rettifica contributi in conto esercizio	15.895.598	-	-	-	15.895.598
A.III) Riserve da donazioni e lasciti vincolati ad investimenti	2.595.824	-	-	-	2.595.824
A.IV) Altre riserve	129.999	-	-	-	129.999

Stato Patrimoniale consolidato (Decreto Interministeriale 20 marzo 2013)	Esercizio 2019 Sanitario	Rettifiche sanitario	Esercizio 2019 Sociale	Rettifiche sociale	Esercizio 2019 Consolidato
A.V) Contributi per ripiano perdite	-	-	-	-	-
A.VI) Utili (perdite) portati a nuovo	-22.554.160		1.375		-22.552.785
A.VII) Utile (perdita) dell'esercizio	16.942	-	-	-	16.942
Totale A)	60.895.197	-	20.357	-	60.915.554
B) FONDI PER RISCHI ED ONERI					-
B.1) Fondi per imposte, anche differite	-	-	-	-	-
B.2) Fondi per rischi	4.683.219		251.576		4.934.795
B.3) Fondi da distribuire	-	-	-	-	-
B.4) Quota inutilizzata contributi di parte corrente vincolati	6.391.433	-	-	-	6.391.433
B.5) Altri fondi oneri	6.178.290	-	-	-	6.178.290
Totale B)	17.252.942	-	251.576	-	17.504.518
C) TRATTAMENTO FINE RAPPORTO					-
C.1) Premi operosità	5.908.761	-	-	-	5.908.761
C.2) TFR personale dipendente	1.380.021	-	-	-	1.380.021
Totale C)	7.288.782	-	-	-	7.288.782
D) DEBITI (con separata indicazione, per ciascuna voce, degli importi esigibili oltre l'esercizio successivo)					-
D.1) Mutui passivi	31.311.626	-	-	-	31.311.626
D.2) Debiti v/Stato	1.352	-	-	-	1.352
D.3) Debiti v/Regione o Provincia Autonoma	316.494	-	-	-	316.494
D.4) Debiti v/Comuni	6.877.103		31		6.877.134
D.5) Debiti v/aziende sanitarie pubbliche	18.091.540	-	-	-	18.091.540
D.5.a) Debiti v/aziende sanitarie pubbliche della Regione per spesa corrente e mobilità	3.328.730	-	-	-	3.328.730
D.5.b) Debiti v/aziende sanitarie pubbliche della Regione per finanziamento sanitario aggiuntivo corrente LEA	-	-	-	-	-
D.5.c) Debiti v/aziende sanitarie pubbliche della Regione per finanziamento sanitario aggiuntivo corrente extra LEA	-	-	-	-	-
D.5.d) Debiti v/aziende sanitarie pubbliche della Regione per altre prestazioni	14.600.465	-	-	-	14.600.465
D.5.e) Debiti v/aziende sanitarie pubbliche della Regione per versamenti a patrimonio netto	-	-	-	-	-
D.5.f) Debiti v/aziende sanitarie pubbliche fuori Regione	162.345	-	-	-	162.345
D.6) Debiti v/società partecipate e/o enti dipendenti della Regione	561.961	-	-	-	561.961
D.7) Debiti v/fornitori	81.393.157		866.364	-41.099	82.218.422
D.8) Debiti v/Istituto Tesoriere	-	-	-	-	-
D.9) Debiti tributari	6.786.265		116		6.786.381
D.10) Debiti v/altri finanziatori	-	-	-	-	-
D.11) Debiti v/istituti previdenziali, assistenziali e sicurezza sociale	10.776.696	-	-	-	10.776.696
D.12) Debiti v/altri	16.885.676	-482.599	64.128		16.467.205
Totale D)	173.001.870	-482.599	930.639	-41.099	173.408.811
E) RATEI E RISCONTI PASSIVI					-
E.1) Ratei passivi	5.785	-	-	-	5.785
E.2) Risconti passivi	253.762	-	-	-	253.762
Totale E)	259.547	-	-	-	259.547
TOTALE PASSIVO E PATRIMONIO NETTO (A+B+C+D+E)	258.698.338	-482.599	1.202.572	-41.099	259.377.212
F) CONTI D'ORDINE					-
F.1) Canoni di leasing ancora da pagare	-	-	-	-	-
F.2) Depositi cauzionali	-	-	-	-	-
F.3) Beni in comodato	18.069.705	-	-	-	18.069.705
F.4) Altri conti d'ordine	8.248.085	-	-	-	8.248.085
Totale F)	26.317.790	-	-	-	26.317.790



SERVIZIO SANITARIO REGIONALE
EMILIA-ROMAGNA
Azienda Unità Sanitaria Locale di Parma

Bilancio d'esercizio anno 2019
Gestione sanitaria

REGIONE EMILIA-ROMAGNA (r_emiro)
Giunta (AOO_EMR)
allegato al PG/2020/0416947 del 05/06/2020 17:09:32



STATO PATRIMONIALE GESTIONE SANITARIA ATTIVO			Importi: Euro			
SCHEMA DI BILANCIO Decreto Interministeriale 20 marzo 2013	Anno 2019	Anno 2018	Variazione 2019/2018			
			Importo	%		
A) IMMOBILIZZAZIONI						
I Immobilizzazioni immateriali	1.647.175	2.187.901	-540.726	-24,7%		
1) Costi d'impianto e di ampliamento	-	-	-	-		
2) Costi di ricerca e sviluppo	-	-	-	-		
3) Diritti di brevetto e di utilizzazione delle opere dell'ingegno	1.032.866	1.593.105	-560.239	-35,2%		
4) Immobilizzazioni immateriali in corso e acconti	-	-	-	-		
5) Altre immobilizzazioni immateriali	614.309	594.796	19.513	3,3%		
II Immobilizzazioni materiali	133.557.834	134.031.572	-473.738	-0,4%		
1) Terreni	1.108.053	1.108.053	-	0,0%		
a) Terreni disponibili	1.108.053	1.108.053	-	0,0%		
b) Terreni indisponibili	-	-	-	-		
2) Fabbricati	111.927.617	117.299.811	-5.372.194	-4,6%		
a) Fabbricati non strumentali (disponibili)	4.135.622	4.278.463	-142.841	-3,3%		
b) Fabbricati strumentali (indisponibili)	107.791.995	113.021.348	-5.229.353	-4,6%		
3) Impianti e macchinari	-	-	-	-		
4) Attrezzature sanitarie e scientifiche	4.039.111	4.308.470	-269.359	-6,3%		
5) Mobili e arredi	400.704	400.533	171	0,0%		
6) Automezzi	173.679	253.197	-79.518	-31,4%		
7) Oggetti d'arte	1.349.000	1.349.000	-	0,0%		
8) Altre immobilizzazioni materiali	791.651	933.877	-142.226	-15,2%		
9) Immobilizzazioni materiali in corso e acconti	13.768.019	8.378.631	5.389.388	64,3%		
III Immobilizzazioni finanziarie (con separata indicazione, per ciascuna voce dei crediti, degli importi esigibili entro l'esercizio successivo)	0	0	357	6,0%		
1) Crediti finanziari	0	0	-	-		
a) Crediti finanziari v/Stato	-	-	-	-		
b) Crediti finanziari v/Regione	-	-	-	-		
c) Crediti finanziari v/partecipate	-	-	-	-		
d) Crediti finanziari v/altri	-	-	-	-		
2) Titoli	6.357	6.000	357	6,0%		
a) Partecipazioni	6.357	6.000	357	6,0%		
b) Altri titoli	-	-	-	-		
Totale A)	135.211.366	136.225.473	-1.014.107	-0,7%		
B) ATTIVO CIRCOLANTE						
I Rimanenze	6.186.047	5.264.063	921.984	17,5%		
1) Rimanenze beni sanitari	5.934.122	4.977.336	956.786	19,2%		
2) Rimanenze beni non sanitari	251.925	263.122	-11.197	-4,3%		
3) Acconti per acquisti beni sanitari	-	-	-	-		
4) Acconti per acquisti beni non sanitari	-	-	-	-		
II Crediti	41.535.388	2.249.480	43.784.868	49.605.296	-5.820.428	-100,0%
1) Crediti v/Stato	-	7.981	7.981	7.974	7	0,1%
a) Crediti v/Stato - parte corrente	-	-	-	-	-	-
1) Crediti v/Stato per spesa corrente e acconti	-	-	-	-	-	-
2) Crediti v/Stato - altro	-	-	-	-	-	-
b) Crediti v/Stato - investimenti	-	-	-	-	-	-
c) Crediti v/Stato - per ricerca	-	-	-	-	-	-
1) Crediti v/Ministero della Salute per ricerca corrente	-	-	-	-	-	-
2) Crediti v/Ministero della Salute per ricerca finalizzata	-	-	-	-	-	-
3) Crediti v/Stato per ricerca - altre Amministrazioni centrali	-	-	-	-	-	-
4) Crediti v/Stato - investimenti per ricerca	-	-	-	-	-	-
d) Crediti v/prefetture	-	7.981	7.981	7.974	7	0,1%
2) Crediti v/Regione o Provincia Autonoma	20.605.936	2.241.499	22.847.435	28.533.820	-5.686.385	-19,9%
a) Crediti v/Regione o Provincia Autonoma - parte corrente	11.571.572	2.241.499	13.813.071	14.329.692	-516.621	-3,6%
1) Crediti v/Regione o Provincia Autonoma per spesa corrente	11.359.325	2.241.499	13.600.824	14.150.166	-549.342	-3,9%
a) Crediti v/Regione o Provincia Autonoma per finanziamento sanitario	9.926.895	2.241.499	12.168.394	12.725.402	-557.008	-4,4%
b) Crediti v/Regione o Provincia Autonoma per finanziamento sanitario	166.706	-	166.706	53.409	113.297	212,1%
c) Crediti v/Regione o Provincia Autonoma per finanziamento sanitario	-	-	-	-	-	-
d) Crediti v/Regione o Provincia Autonoma per spesa corrente - altro	1.265.724	-	1.265.724	1.371.355	-105.631	-7,7%
2) Crediti v/Regione o Provincia Autonoma per ricerca	212.247	-	212.247	179.526	32.721	18,2%
b) Crediti v/Regione o Provincia Autonoma - patrimonio netto	9.034.364	-	9.034.364	14.204.128	-5.169.764	-36,4%
1) Crediti v/Regione o Provincia Autonoma per finanziamento per investimenti	9.034.364	-	9.034.364	14.204.128	-5.169.764	-36,4%
2) Crediti v/Regione o Provincia Autonoma per incremento fondo di dotazione	-	-	-	-	-	-
3) Crediti v/Regione o Provincia Autonoma per ripiano perdite	-	-	-	-	-	-
4) Crediti v/Regione o Provincia Autonoma per ricostituzione risorse da investimenti esercizi precedenti	-	-	-	-	-	-
3) Crediti v/Comuni	2.445.969	-	2.445.969	2.387.761	58.208	0,0%
4) Crediti v/aziende sanitarie pubbliche e acconto quota FSR da distribuire	5.065.866	-	5.065.866	6.335.010	-1.269.144	-20,0%
a) Crediti v/aziende sanitarie pubbliche della Regione	4.906.919	-	4.906.919	6.062.699	-1.155.780	-19,1%
b) Crediti v/aziende sanitarie pubbliche fuori Regione	158.947	-	158.947	272.311	-113.364	-41,6%
5) Crediti v/società partecipate e/o enti dipendenti della Regione	5.122	-	5.122	44.639	-39.517	-88,5%
6) Crediti v/Erario	2.686	-	2.686	-	2.686	-
7) Crediti v/altri	13.409.809	-	13.409.809	12.296.092	1.113.717	9,1%
III Attività finanziarie che non costituiscono immobilizzazioni	4	1.881	-1.877	-99,8%		
1) Partecipazioni che non costituiscono immobilizzazioni	-	-	-	-		
2) Altri titoli che non costituiscono immobilizzazioni	4	1.881	-1.877	-99,8%		
IV Disponibilit� liquide	73.117.868	70.071.902	3.045.966	4,3%		
1) Cassa	87.971	88.858	-887	-1,0%		
2) Istituto Tesoriere	72.979.997	69.927.992	3.052.005	4,4%		
3) Tesoreria Unica	-	-	-	-		
4) Conto corrente postale	49.900	55.052	-5.152	-9,4%		
Totale B)	123.088.787	124.943.142	-1.854.355	-1,5%		
C) RATEI E RISCOINTI ATTIVI						
I Ratei attivi						
II Risconti attivi	398.185	430.204	-32.019	-7,4%		
Totale C)	398.185	430.204	-32.019	-7,4%		
TOTALE ATTIVO (A+B+C)	258.698.338	261.598.819	-2.900.481	-1,1%		
D) CONTI D'ORDINE						
1) Canoni di leasing ancora da pagare	-	-	-	-		
2) Depositi cauzionali	-	-	-	-		
3) Beni in comodato	18.069.705	16.339.275	1.730.430	10,6%		
4) Altri conti d'ordine	8.248.085	7.973.527	274.558	3,4%		
Totale D)	26.317.790	24.312.802	2.004.988	8,2%		

STATO PATRIMONIALE GESTIONE SANITARIA PASSIVO E PATRIMONIO NETTO				Importi: Euro			
Schema di Bilancio Decreto Interministeriale 20 marzo 2013		Anno 2019	Anno 2018	Variazione 2019/2018			
				Importo	%		
A) PATRIMONIO NETTO							
I Fondo di dotazione		19.581	19.581	-	0,0%		
II Finanziamenti per investimenti		80.687.011	85.097.007	-4.409.996	-5,2%		
1) Finanziamenti per beni di prima dotazione		21.683.906	23.638.863	-1.954.957	-8,3%		
2) Finanziamenti da Stato per investimenti		31.045.096	31.979.730	-934.634	-2,9%		
a) Finanziamenti da Stato ex art. 20 Legge 67/88		31.045.096	31.979.730	-934.634	-2,9%		
b) Finanziamenti da Stato per ricerca		-	-	-	-		
c) Finanziamenti da Stato - altro		-	-	-	-		
3) Finanziamenti da Regione per investimenti		10.603.291	10.875.982	-272.691	-2,5%		
4) Finanziamenti da altri soggetti pubblici per investimenti		1.459.120	1.523.543	-64.423	-4,2%		
5) Finanziamenti per investimenti da rettifica contributi in conto esercizio		15.895.598	17.078.889	-1.183.291	-6,9%		
III Riserve da donazioni e lasciti vincolati ad investimenti		2.595.824	2.602.686	-6.862	-0,3%		
IV Altre riserve		129.999	4	129.995	3249875,0%		
V Contributi per ripiano perdite		-	-	-	-		
VI Utili (perdite) portati a nuovo		-22.554.160	24.018.090	1.463.930	-6,1%		
VII Utile (perdita) dell'esercizio		16.942	15.208	1.734	11,4%		
Totale A)		60.895.197	63.716.396	- 2.821.199	0		
B) FONDI PER RISCHI ED ONERI							
1) Fondi per imposte, anche differite		-	-	-	-		
2) Fondi per rischi		4.683.219	4.602.354	80.865	1,8%		
3) Fondi da distribuire		-	-	-	-		
4) Quota inutilizzata contributi di parte corrente vincolati		6.391.433	4.587.970	1.803.463	39,3%		
5) Altri fondi oneri		6.178.290	6.069.359	108.931	1,8%		
Totale B)		17.252.942	15.259.683	1.993.259	0		
C) TRATTAMENTO FINE RAPPORTO							
1) Premi operosità		5.908.761	5.554.628	354.133	6,4%		
2) TFR personale dipendente		1.380.021	-	1.380.021	-		
Totale C)		7.288.782	5.554.628	1.734.154	0		
D) DEBITI (con separata indicazione, per ciascuna voce, degli importi esigibili)							
		Entro 12 mesi	Oltre 12 mesi				
1) Mutui passivi		1.781.153	29.530.473	31.311.626	33.035.814	-1.724.188	-5,2%
2) Debiti v/Stato		1.352	1.352	10.948	10.948	-9.596	-87,7%
3) Debiti v/Regione o Provincia Autonoma		316.494	316.494	198.736	198.736	117.758	59,3%
4) Debiti v/Comuni		6.877.103	6.877.103	7.297.283	7.297.283	-420.180	-5,8%
5) Debiti v/aziende sanitarie pubbliche		18.091.540	-	18.091.540	16.889.528	1.202.012	7,1%
a) Debiti v/aziende sanitarie pubbliche della Regione per spesa corrente e mobilità		3.328.730	-	3.328.730	3.328.730	-	0,0%
b) Debiti v/aziende sanitarie pubbliche della Regione per finanziamento		-	-	-	-	-	-
c) Debiti v/aziende sanitarie pubbliche della Regione per finanziamento		-	-	-	-	-	-
d) Debiti v/aziende sanitarie pubbliche della Regione per altre		14.600.465	14.600.465	13.430.309	13.430.309	1.170.156	8,7%
e) Debiti v/aziende sanitarie pubbliche della Regione per versamenti a		-	-	-	-	-	-
f) Debiti v/aziende sanitarie pubbliche fuori Regione		162.345	162.345	130.489	130.489	31.856	24,4%
6) Debiti v/società partecipate e/o enti dipendenti della Regione		561.961	561.961	303.735	303.735	258.226	85,0%
7) Debiti v/fornitori		81.393.157	81.393.157	89.008.658	89.008.658	-7.615.501	-8,6%
8) Debiti v/Istituto Tesoriere		-	-	-	-	-	-
9) Debiti tributari		6.786.265	6.786.265	6.496.920	6.496.920	289.345	4,5%
10) Debiti v/altri finanziatori		-	-	-	-	-	-
11) Debiti v/istituti previdenziali, assistenziali e sicurezza sociale		10.776.696	10.776.696	10.076.959	10.076.959	699.737	6,9%
12) Debiti v/altri		16.885.676	16.885.676	13.503.982	13.503.982	3.381.694	25,0%
Totale D)		143471397	29530473	173.001.870	176.822.563	- 3.820.693	0
E) RATEI E RISCONTI PASSIVI							
1) Ratei passivi		5.785	-	5.785	-	-	-
2) Risconti passivi		253.762	245.549	8.213	245.549	8.213	3,3%
Totale E)		259.547	245.549	13.998	245.549	13.998	0
TOTALE PASSIVO E PATRIMONIO NETTO (A+B+C+D+E)		258.698.338	261.598.819	- 2.900.481	- 2.900.481	-	0
F) CONTI D'ORDINE							
1) Canoni di leasing ancora da pagare		-	-	-	-	-	-
2) Depositi cauzionali		-	-	-	-	-	-
3) Beni in comodato		18.069.705	16.339.275	1.730.430	16.339.275	1.730.430	10,6%
4) Altri conti d'ordine		8.248.085	7.973.527	274.558	7.973.527	274.558	3,4%
Totale F)		26.317.790	24.312.802	2.004.988	24.312.802	2.004.988	0

CONTO ECONOMICO GESTIONE SANITARIA

Importi: unità di euro

SCHEMA DI BILANCIO		ANNO 2019	ANNO 2018	VARIAZIONE 2019/2018	
<i>Decreto Interministeriale 20 marzo 2013</i>				Importo	%
A)	VALORE DELLA PRODUZIONE				
A.1)	Contributi in c/esercizio	776.926.054	764.596.382	12.329.672	1,6%
	Contributi in c/esercizio - da Regione o Provincia Autonoma per quota F.S. regionale	756.276.301	745.044.224	11.232.077	1,5%
A.1.a)	Contributi in c/esercizio - extra fondo	20.374.729	19.390.760	983.969	4,8%
A.1.b)	Contributi da Regione o Prov. Aut. (extra fondo) - vincolati	8.649.029	10.179.453	-1.530.424	-17,7%
A.1.b.1)	Contributi da Regione o Prov. Aut. (extra fondo) - Risorse aggiuntive da bilancio a titolo di copertura LEA	0	0	0	-
A.1.b.2)	Contributi da Regione o Prov. Aut. (extra fondo) - Risorse aggiuntive da bilancio a titolo di copertura extra LEA	1.240.486	0	1.240.486	100,0%
A.1.b.3)	Contributi da Regione o Prov. Aut. (extra fondo) - altro	40.826	74.305	-33.479	-82,0%
A.1.b.4)	Contributi da aziende sanitarie pubbliche (extra fondo)	71.665	116.143	-44.478	-62,1%
A.1.b.5)	Contributi da altri soggetti pubblici	10.372.723	9.020.859	1.351.864	13,0%
A.1.b.6)	Contributi in c/esercizio - per ricerca	168.126	0	168.126	100,0%
A.1.c)	Contributi in c/esercizio - per ricerca				
A.1.c.1)	da Ministero della Salute per ricerca corrente	0	0	0	-
A.1.c.2)	da Ministero della Salute per ricerca finalizzata	0	0	0	-
A.1.c.3)	da Regione e altri soggetti pubblici	168.126	0	168.126	100,0%
A.1.c.4)	da privati	0	0	0	-
A.1.d)	Contributi in c/esercizio - da privati	106.898	161.398	-54.500	-51,0%
A.2)	Rettificazione contributi c/esercizio per destinazione ad investimenti	-490.087	-352.086	-138.001	28,2%
	Utilizzo fondi per quote inutilizzate contributi vincolati di esercizi precedenti	3.772.208	4.627.106	-854.898	-22,7%
A.3)	Ricavi per prestazioni sanitarie e sociosanitarie a rilevanza sanitaria	48.721.729	49.840.869	-1.119.140	-2,3%
A.4)	Ricavi per prestazioni sanitarie e sociosanitarie - ad aziende sanitarie pubbliche	42.025.894	43.157.710	-1.131.816	-2,7%
A.4.a)	Ricavi per prestazioni sanitarie e sociosanitarie - intramoenia	2.924.667	2.889.550	35.117	1,2%
A.4.b)	Ricavi per prestazioni sanitarie e sociosanitarie - altro	3.771.168	3.793.609	-22.441	-0,6%
A.4.c)	Ricavi per prestazioni sanitarie e sociosanitarie - altro				
A.5)	Concorsi, recuperi e rimborsi	4.494.161	5.412.684	-918.523	-20,4%
A.6)	Compartecipazione alla spesa per prestazioni sanitarie (Ticket)	8.525.852	9.497.269	-971.417	-11,4%
A.7)	Quota contributi in c/capitale imputata nell'esercizio	6.557.002	6.801.069	-244.067	-3,7%
A.8)	Incrementi delle immobilizzazioni per lavori interni	0	0	0	-
A.9)	Altri ricavi e proventi	1.400.317	1.699.982	-299.665	-21,4%
	Totale valore della produzione (A)	849.907.236	842.123.275	7.783.961	0,9%
B)	COSTI DELLA PRODUZIONE				
B.1)	Acquisti di beni	62.197.323	66.212.418	-4.015.095	-6,5%
B.1.a)	Acquisti di beni sanitari	60.540.902	64.404.087	-3.863.185	-6,4%
B.1.b)	Acquisti di beni non sanitari	1.656.421	1.808.331	-151.910	-9,2%
B.2)	Acquisti di servizi sanitari	592.625.561	589.087.444	3.538.117	0,6%
B.2.a)	Acquisti di servizi sanitari - Medicina di base	53.980.640	54.525.034	-544.394	-1,0%
B.2.b)	Acquisti di servizi sanitari - Farmaceutica	46.182.450	44.756.837	1.425.613	3,1%
B.2.c)	Acquisti di servizi sanitari per assistenza specialistica ambulatoriale	79.723.971	77.945.808	1.778.163	2,2%
B.2.d)	Acquisti di servizi sanitari per assistenza riabilitativa	531.654	393.145	138.509	26,1%
B.2.e)	Acquisti di servizi sanitari per assistenza integrativa	4.902.763	1.949.998	2.952.765	60,2%
B.2.f)	Acquisti di servizi sanitari per assistenza protesica	10.476.181	10.971.671	-495.490	-4,7%
B.2.g)	Acquisti di servizi sanitari per assistenza pedaliera	251.288.610	253.278.313	-1.989.703	-0,8%
B.2.h)	Acquisti prestazioni di psichiatria residenziale e semiresidenziale	9.346.381	9.592.511	-246.130	-2,6%
B.2.i)	Acquisti prestazioni di distribuzione farmaci File F	35.364.367	35.352.536	11.831	0,0%
B.2.j)	Acquisti prestazioni termali in convenzione	5.028.902	5.366.532	-337.630	-6,7%
B.2.k)	Acquisti prestazioni di trasporto sanitario	7.943.336	7.900.820	42.516	0,5%
B.2.l)	Acquisti prestazioni socio-sanitarie a rilevanza sanitaria	63.365.614	62.706.833	658.781	1,0%
B.2.m)	Compartecipazione al personale per att. Libero-prof. (intramoenia)	2.137.210	2.131.686	5.524	0,3%
B.2.n)	Rimborsi Assegni e contributi sanitari	9.761.236	9.631.125	130.111	1,3%
B.2.o)	Consulenze, collaborazioni, interinale, altre prestazioni di lavoro sanitarie e sociosanitarie	5.325.796	6.046.131	-720.335	-13,5%
B.2.p)	Altri servizi sanitari e sociosanitari a rilevanza sanitaria	7.266.450	6.538.464	727.986	10,0%
B.2.q)	Costi per differenziale Tariffe TUC	0	0	0	-
B.3)	Acquisti di servizi non sanitari	24.075.531	25.609.211	-1.533.680	-6,4%
B.3.a)	Servizi non sanitari	23.059.080	24.676.702	-1.617.622	-7,0%
B.3.b)	Consulenze, collaborazioni, interinale, altre prestazioni di lavoro non sanitarie	650.933	646.163	4.770	0,7%
B.3.c)	Formazione	365.518	286.346	79.172	21,7%
B.4)	Manutenzione e riparazione	8.173.903	6.504.231	1.669.672	20,4%
B.5)	Godimento di beni di terzi	2.181.449	2.221.708	-40.259	-1,8%
B.6)	Costi del personale	134.780.599	131.121.309	3.659.290	2,7%
B.6.a)	Personale dirigente medico	45.450.230	45.182.741	267.489	0,6%
B.6.b)	Personale dirigente ruolo sanitario non medico	6.164.562	5.559.691	604.871	9,8%
B.6.c)	Personale comparto ruolo sanitario	56.370.635	53.819.350	2.551.285	4,5%
B.6.d)	Personale dirigente altri ruoli	2.123.398	2.232.637	-109.239	-5,1%
B.6.e)	Personale comparto altri ruoli	24.671.774	24.326.890	344.884	1,4%
B.7)	Oneri diversi di gestione	7.711.755	1.933.685	5.778.070	74,9%
B.8)	Ammortamenti	10.536.128	10.604.779	-68.651	-0,7%
B.8.a)	Ammortamenti immobilizzazioni immateriali	1.313.785	1.436.847	-123.062	-9,4%
B.8.b)	Ammortamenti dei Fabbricati	6.148.000	6.008.357	139.643	2,3%
B.8.c)	Ammortamenti delle altre immobilizzazioni materiali	3.074.343	3.159.575	-85.232	-2,8%
B.9)	Svalutazione delle immobilizzazioni e dei crediti	709.551	655.967	53.584	7,6%
B.10)	Variazione delle rimanenze	945.590	578.715	366.875	38,8%

CONTO ECONOMICO GESTIONE SANITARIA

Importi: unità di euro

SCHEMA DI BILANCIO <i>Decreto Interministeriale 20 marzo 2013</i>		ANNO 2019	ANNO 2018	VARIAZIONE 2019/2018	
				Importo	%
B.10.a)	Variazione delle rimanenze sanitarie	956.788	579.661	377.127	39,4%
B.10.b)	Variazione delle rimanenze non sanitarie	11.198	946	10.252	91,6%
B.11)	Accantonamenti	9.878.584	5.760.208	4.118.376	41,7%
B.11.a)	Accantonamenti per rischi	1.182.568	1.678.311	-495.743	-41,9%
B.11.b)	Accantonamenti per premio operosità	355.000	355.000	0	0,0%
B.11.c)	Accantonamenti per quote inutilizzate di contributi vincolati	3.849.526	1.598.489	2.251.037	58,5%
B.11.d)	Altri accantonamenti	4.491.490	2.128.408	2.363.082	52,6%
Totale costi della produzione (B)		851.924.794	840.289.675	11.635.119	1,4%
DIFF. TRA VALORE E COSTI DELLA PRODUZIONE (A-B)		-2.017.558	1.833.600	-3.851.158	190,9%
C)	PROVENTI E ONERI FINANZIARI			-	
C.1)	Interessi attivi ed altri proventi finanziari	1.714	1.838	-124	-7,2%
C.2)	Interessi passivi ed altri oneri finanziari	1.405.122	1.452.429	-47.307	-3,4%
Totale proventi e oneri finanziari (C)		-1.403.408	-1.450.591	47.183	-3,4%
D)	RETTIFICHE DI VALORE DI ATTIVITA' FINANZIARIE			-	
D.1)	Rivalutazioni	0	0	0	-
D.2)	Svalutazioni	0	26	-26	-
Totale rettifiche di valore di attività finanziarie (D)		0	-26	26	-
E)	PROVENTI E ONERI STRAORDINARI			-	
E.1)	Proventi straordinari	15.716.650	15.130.792	585.858	3,7%
E.1.a)	Plusvalenze	0	0	0	-
E.1.b)	Altri proventi straordinari	15.716.650	15.130.792	585.858	3,7%
E.2)	Oneri straordinari	2.203.610	5.710.560	-3.506.950	-159,1%
E.2.a)	Minusvalenze	1.923	1.402	521	27,1%
E.2.b)	Altri oneri straordinari	2.201.687	5.709.158	-3.507.471	-159,3%
Totale proventi e oneri straordinari (E)		13.513.040	9.420.232	4.092.808	30,3%
Risultato prima delle imposte (A - B +/- C +/- D +/- E)		10.092.074	9.803.215	288.859	2,9%
Y)	IMPOSTE SUL REDDITO DELL'ESERCIZIO			-	
Y.1)	IRAP	9.880.399	9.611.059	269.340	2,7%
Y.1.a)	IRAP relativa a personale dipendente	9.132.733	8.805.882	326.851	3,6%
Y.1.b)	IRAP relativa a collaboratori e personale assimilato a lavoro dipendente	574.852	633.552	-58.700	-10,2%
Y.1.c)	IRAP relativa ad attività di libera professione (intraoena)	172.814	171.625	1.189	0,7%
Y.1.d)	IRAP relativa ad attività commerciali	0	0	0	-
Y.2)	IRES	194.733	176.948	17.785	9,1%
Y.3)	Accantonamento a fondo imposte (accertamenti, condoni, ecc.)	0	0	0	-
Totale imposte e tasse (Y)		10.075.132	9.788.007	287.125	2,8%
RISULTATO DI ESERCIZIO		16.942	15.208	1.734	10,2%

	A	B	C	D
1	SCHEMA PIANO DEI FLUSSI DI CASSA PROSPETTICI O RENDICONTO FINANZIARIO		31/12/2019	31/12/2018
2		<i>Valori in euro</i>		
3	OPERAZIONI DI GESTIONE REDDITUALE			
4	(+)	risultato di esercizio	16.942	15.208
5		- Voci che non hanno effetto sulla liquidità: costi e ricavi non monetari	0	0
6	(+)	ammortamenti fabbricati	6.148.000	6.008.356
7	(+)	ammortamenti altre immobilizzazioni materiali	3.074.343	3.159.575
8	(+)	ammortamenti immobilizzazioni immateriali	1.313.785	1.436.847
9		Ammortamenti	10.536.128	10.604.779
10	(-)	Utilizzo finanziamenti per investimenti	-5.896.993	-6.020.518
11	(-)	Utilizzo fondi riserva: investimenti, incentivi al personale, successioni e donaz., plusvalenze da reinvestire	-780.551	-780.551
12		utilizzo contributi in c/capitale e fondi riserva	-6.677.544	-6.801.069
13	(+)	accantonamenti SUMAI	355.000	355.000
14	(-)	pagamenti SUMAI	-867	-226.971
15	(+)	accantonamenti TFR		
16	(-)	pagamenti TFR		
17		- Premio operosità medici SUMAI + TFR	354.133	128.029
18	(+/-)	Rivalutazioni/svalutazioni di attività finanziarie		
19	(+)	accantonamenti a fondi svalutazioni	709.551	655.967
20	(-)	utilizzo fondi svalutazioni*	-668.854	-779.482
21		- Fondi svalutazione di attività	40.697	-123.515
22	(+)	accantonamenti a fondi per rischi e oneri	9.523.586	5.405.206
23	(-)	utilizzo fondi per rischi e oneri	-7.876.448	-12.774.298
24		- Fondo per rischi ed oneri futuri	1.647.137	-7.369.092
25		TOTALE Flusso di CCN della gestione corrente	5.917.493	-3.545.660
26				
27	(+)(-)	aumento/diminuzione debiti verso regione e provincia autonoma, esclusa la variazione relativa a debiti per acquisto di beni strumentali	117.758	-2.631.466
28	(+)(-)	aumento/diminuzione debiti verso comune	-420.180	2.851.158
29	(+)(-)	aumento/diminuzione debiti verso aziende sanitarie pubbliche	1.170.157	2.924.904
30	(+)(-)	aumento/diminuzione debiti verso arpa	258.226	17.303
31	(+)(-)	aumento/diminuzione debiti verso fornitori	-7.205.604	2.071.437
32	(+)(-)	aumento/diminuzione debiti tributari	289.345	546.081
33	(+)(-)	aumento/diminuzione debiti verso istituti di previdenza	699.737	5.701.670
34	(+)(-)	aumento/diminuzione altri debiti	1.679.766	-3.452.943
35	(+)(-)	aumento/diminuzione debiti (escl forn di immob e C/C bancari e istituto tesoriere)	-3.410.795	8.028.144
36	(+)(-)	aumento/diminuzione ratei e risconti passivi	13.998	-42.059
37	(+)(-)	diminuzione/aumento crediti parte corrente v/stato quote indistinte		
38	(+)(-)	diminuzione/aumento crediti parte corrente v/stato quote vincolate		
39	(+)(-)	diminuzione/aumento crediti parte corrente v/Regione per gettito addizionali Irpef e Irap		
40	(+)(-)	diminuzione/aumento crediti parte corrente v/Regione per partecipazioni regioni a statuto speciale		
41	(+)(-)	diminuzione/aumento crediti parte corrente v/Regione - vincolate per partecipazioni regioni a statuto speciale		
42	(+)(-)	diminuzione/aumento crediti parte corrente v/Regione -gettito fiscalità regionale		
43	(+)(-)	diminuzione/aumento crediti parte corrente v/Regione - altri contributi extrafondi		
44	(+)(-)	diminuzione/aumento crediti parte corrente v/Regione	-2.509.795	33.067.891
45	(+)(-)	diminuzione/aumento crediti parte corrente v/Comune	-58.208	-467.277
46	(+)(-)	diminuzione/aumento crediti parte corrente v/Asl-Ao	1.269.144	312.352
47	(+)(-)	diminuzione/aumento crediti parte corrente v/ARPA		35.962
48	(+)(-)	diminuzione/aumento crediti parte corrente v/Erario	-2.686	24.619
49	(+)(-)	diminuzione/aumento crediti parte corrente v/Altri	6.454.690	3.333.959
50	(+)(-)	diminuzione/aumento di crediti	5.153.145	36.307.505
51	(+)(-)	diminuzione/aumento del magazzino	-945.589	565.125
52	(+)(-)	diminuzione/aumento di acconti a fornitori per magazzino	23.605	13.590
53	(+)(-)	diminuzione/aumento rimanenze	-921.984	578.715
54	(+)(-)	diminuzione/aumento ratei e risconti attivi	32.019	-134.061
55		A - Totale operazioni di gestione reddituale	6.783.876	41.192.585
56				
57	ATTIVITÀ DI INVESTIMENTO			
58	(-)	Acquisto costi di impianto e di ampliamento		
59	(-)	Acquisto costi di ricerca e sviluppo		
60	(-)	Acquisto Diritti di brevetto e diritti di utilizzazione delle opere d'ingegno	-547.027	-945.975
61	(-)	Acquisto immobilizzazioni immateriali in corso		
62	(-)	Acquisto altre immobilizzazioni immateriali		-44.796
63	(-)	Acquisto Immobilizzazioni Immateriali	-547.027	-990.771
64	(+)	Valore netto contabile costi di impianto e di ampliamento dismessi		
65	(+)	Valore netto contabile costi di ricerca e sviluppo dismessi		

	A	B	C	D
66	(+)	Valore netto contabile Diritti di brevetto e diritti di utilizzazione delle opere d'ingegno dismessi		
67	(+)	Valore netto contabile immobilizzazioni immateriali in corso dismesse		
68	(+)	Valore netto contabile altre immobilizzazioni immateriali dismesse		
69	(+)	Valore netto contabile Immobilizzazioni Immateriali dismesse	0	0
70	(-)	Acquisto terreni		
71	(-)	Acquisto fabbricati	-812.474	-1.117.336
72	(-)	Acquisto impianti e macchinari	-4.880	
73	(-)	Acquisto attrezzature sanitarie e scientifiche	-1.592.485	-1.754.282
74	(-)	Acquisto mobili e arredi	-169.757	-135.000
75	(-)	Acquisto automezzi	-107.893	-192.307
76	(-)	Acquisto altri beni materiali	-756.465	-4.946.681
77	(-)	Acquisto Immobilizzazioni Materiali	-3.443.954	-8.145.606
78	(+)	Valore netto contabile terreni dismessi		
79	(+)	Valore netto contabile fabbricati dismessi	36.668	
80	(+)	Valore netto contabile impianti e macchinari dismessi		
81	(+)	Valore netto contabile attrezzature sanitarie e scientifiche dismesse		
82	(+)	Valore netto contabile mobili e arredi dismessi		
83	(+)	Valore netto contabile automezzi dismessi		
84	(+)	Valore netto contabile altri beni materiali dismessi	1.923	1.402
85	(+)	Valore netto contabile Immobilizzazioni Materiali dismesse	38.591	1.402
86	(-)	Acquisto crediti finanziari		
87	(-)	Acquisto titoli		
88	(-)	Acquisto Immobilizzazioni Finanziarie	0	0
89	(+)	Valore netto contabile crediti finanziari dismessi		
90	(+)	Valore netto contabile titoli dismessi		
91	(+)	Valore netto contabile Immobilizzazioni Finanziarie dismesse	0	0
92	(+/-)	Aumento/Diminuzione debiti v/fornitori di immobilizzazioni	-409.898	0
93		B - Totale attività di investimento	-4.362.288	-9.134.975
94				
95		ATTIVITÀ DI FINANZIAMENTO		
96	(+)/(-)	diminuzione/aumento crediti vs Stato (finanziamenti per investimenti)		
97	(+)/(-)	diminuzione/aumento crediti vs Regione (finanziamenti per investimenti)	5.169.764	
98	(+)/(-)	diminuzione/aumento crediti vs Regione (aumento fondo di dotazione)		
99	(+)/(-)	diminuzione/aumento crediti vs Regione (ripiano perdite)		
100	(+)/(-)	diminuzione/aumento crediti vs Regione (copertura debiti al 31.12.2005)		
101	(+)	aumento fondo di dotazione		
102	(+)	aumento contributi in c/capitale da regione e da altri		1.790.366
103	(+)/(-)	altri aumenti/diminuzioni al patrimonio netto*	-2.821.199	1.769.671
104	(+)/(-)	aumenti/diminuzioni nette contabili al patrimonio netto	-2.821.199	3.560.037
105	(+)/(-)	aumento/diminuzione debiti C/C bancari e istituto tesoriere*	0	0
106	(+)	assunzione nuovi mutui*	0	0
107	(-)	mutui quota capitale rimborsata	-1.724.188	-1.669.223
108		C - Totale attività di finanziamento	624.377	1.890.814
109				
110		FLUSSO DI CASSA COMPLESSIVO (A+B+C)	3.045.966	33.948.424
111		Delta liquidità tra inizio e fine esercizio (al netto dei conti bancari passivi)	3.045.966	33.948.424
112				
113		Squadratura tra il valore delle disponibilità liquide nello SP e il valore del flusso di cassa complessivo	0	0

Schema di nota integrativa Gestione Sanitaria

REGIONE EMILIA-ROMAGNA (r_emiro)
Giunta (AOO_EMR)
allegato al PG/2020/0416947 del 05/06/2020 17:09:32



1. Criteri generali di formazione del bilancio di esercizio

Il bilancio di esercizio è costituito dallo stato patrimoniale, dal conto economico, dal rendicontofinanziario e dalla presente nota integrativa, ed è corredato dalla relazione sulla gestione. Esso è stato predisposto secondo le disposizioni del D. Lgs. 118/2011, quindi facendo riferimento al Codice Civile e ai Principi Contabili Nazionali (OIC), fatto salvo quanto difformemente previsto dallo stesso D. Lgs. 118/2011 e s.m.i., nonché dai successivi decreti ministeriali di attuazione.

La presente nota integrativa, in particolare, contiene tutte le informazioni richieste dal D. Lgs. 118/2011 e s.m.i., nonché dai successivi decreti ministeriali di attuazione. Fornisce inoltre tutte le informazioni supplementari, anche se non specificamente richieste da disposizioni di legge, ritenute necessarie a dare una rappresentazione veritiera e corretta dei fatti aziendali e in ottemperanza al postulato della chiarezza del bilancio.

Lo stato patrimoniale, il conto economico, il rendiconto finanziario e la nota integrativa sono stati predisposti in unità di euro.

Eventuali deroghe all'applicazione di disposizioni di legge:

GEN01 NO	–	Non si sono verificati casi eccezionali che impongano di derogare alle disposizioni di legge.
---------------------	---	---

Eventuali deroghe al principio di continuità di applicazione dei criteri di valutazione:

GEN02 NO	–	I criteri utilizzati nella formazione del bilancio non si discostano dai medesimi utilizzati per la formazione del bilancio del precedente esercizio, in particolare nelle valutazioni e nella continuità dei medesimi principi.
---------------------	---	--

Eventuali casi di non comparabilità delle voci rispetto all'esercizio precedente:

GEN02 NO	–	I criteri utilizzati nella formazione del bilancio non si discostano dai medesimi utilizzati per la formazione del bilancio del precedente esercizio, in particolare nelle valutazioni e nella continuità dei medesimi principi.
---------------------	---	--

Altre informazioni di carattere generale, relative alla conversione dei valori

GEN04 – SI		Nel corso dell'esercizio sono state effettuate conversioni di voci di bilancio espresse all'origine in moneta diversa dall'Euro il cui impatto è rilevato alla voce Proventi e oneri finanziari" per € 721
-------------------	--	--

2. Criteri di valutazione adottati per la redazione del bilancio di esercizio

Il bilancio di esercizio è lo strumento di informazione patrimoniale, finanziaria ed economica dell'azienda sanitaria. Perché possa svolgere tale funzione, il bilancio è stato redatto con chiarezza, così da rappresentare in modo veritiero e corretto la situazione patrimoniale e finanziaria dell'azienda e il risultato economico dell'esercizio.

Le caratteristiche sopra menzionate sono state assicurate, laddove necessario, dall'inserimento di informazioni complementari. Se vi è stata deroga alle disposizioni di legge, essa è stata motivata e ne sono stati esplicitati gli effetti sulla situazione patrimoniale, finanziaria ed economica dell'azienda nella presente nota integrativa.

La valutazione delle voci di bilancio è stata fatta ispirandosi ai principi di prudenza e competenza, tenendo conto della funzione economica dell'elemento attivo e passivo considerato e nella prospettiva della continuazione dell'attività.

L'applicazione del principio di prudenza ha comportato la valutazione individuale degli elementi componenti le singole poste o voci delle attività o passività, per evitare compensi tra perdite che dovevano essere riconosciute e utili da non riconoscere in quanto non realizzati.

In ottemperanza al principio di competenza, l'effetto delle operazioni e degli altri eventi è stato rilevato contabilmente e attribuito all'esercizio al quale tali operazioni ed eventi si riferiscono, e non a quello in cui si concretizzano i relativi movimenti di numerario (incassi e pagamenti).

I criteri di valutazione adottati sono sintetizzati nella tabella che segue.

Posta di bilancio	Criterio di valutazione
Immobilizzazioni immateriali	Sono iscritte al costo di acquisto o di produzione, inclusi i costi accessori e l'IVA in quanto non detraibile. Sono esposte in bilancio al netto degli ammortamenti effettuati nel corso degli esercizi. Le aliquote di ammortamento sono quelle fissate dal D.Lgs. 118/2011 e s.m.i., nonché dai successivi decreti ministeriali di attuazione. L'iscrizione tra le immobilizzazioni dei costi di impianto e di ampliamento, di ricerca e sviluppo avviene con il consenso del collegio sindacale.
Immobilizzazioni materiali	Sono iscritte al costo di acquisto o di produzione, inclusi i costi accessori e l'IVA in quanto non detraibile. Sono esposte in bilancio al netto dei relativi fondi di ammortamento. Le aliquote di ammortamento sono quelle fissate dal D.Lgs. 118/2011 e s.m.i., nonché dai successivi decreti ministeriali di attuazione. I fabbricati di primo conferimento sono stati iscritti sulla base delle valutazioni effettuate in sede di determinazione del patrimonio iniziale. I fabbricati ricevuti a titolo gratuito, dalla regione o da altri soggetti pubblici e privati, successivamente alla costituzione dell'azienda, sono stati iscritti sulla base del loro valore. I costi di manutenzione e riparazione che non rivestono carattere incrementativo del valore e/o della funzionalità dei beni sono addebitati al conto economico dell'esercizio in cui sono sostenuti. Le spese di manutenzione e riparazione aventi natura incrementativa sono imputate all'attivo patrimoniale e, successivamente, ammortizzate.
Titoli	Sono iscritti al minor valore tra il prezzo d'acquisto e quanto è possibile realizzare sulla

	base dell'andamento del mercato.
Partecipazioni	Sono iscritte al costo di acquisto o di sottoscrizione, eventualmente rettificato per riflettere perdite permanenti di valore. Tale minor valore non verrà mantenuto negli esercizi successivi qualora vengano meno le ragioni della svalutazione effettuata.
Rimanenze	Sono iscritte con il metodo della media ponderata.
Crediti	Sono esposti al presumibile valore di realizzo. L'adeguamento del valore nominale dei crediti al valore presunto di realizzo è ottenuto mediante apposito fondo al fine di tener conto dei rischi di inesigibilità.
Disponibilità liquide	Sono iscritte in bilancio al loro valore nominale.
Ratei e risconti	Sono determinati in proporzione al periodo temporale di competenza del costo o del ricavo comune a due o più esercizi.
Patrimonio netto	I contributi per ripiano perdite sonorilevati con le modalità previste dal D.Lgs. 118/2011 e s.m.i., nonché dai successivi decreti ministeriali di attuazione. I contributi in conto capitale sono rilevati con le modalità previste dal D.Lgs. 118/2011 e s.m.i., nonché dai successivi decreti ministeriali di attuazione. Per i beni di primo conferimento, la sterilizzazione degli ammortamenti avviene mediante storno a conto economico di quote della voce di Patrimonio Netto "Finanziamenti per beni di prima dotazione".
Fondi per rischi e oneri	I fondi per quote inutilizzate di contributi sono costituiti da accantonamenti determinati con le modalità previste dall'art. 29 comma 1, lett. e) del D.Lgs. 118/2011 e s.m.i., nonché dai successivi decreti ministeriali di attuazione. I fondi per rischi e oneri sono costituiti da accantonamenti effettuati allo scopo di coprire perdite o debiti di natura determinata e di esistenza certa o probabile, che alla data di chiusura dell'esercizio sono però indeterminati nell'ammontare e/o nella data di sopravvenienza, secondo quanto previsto dall'art. 29, comma 1, lett. g) del D.Lgs. 118/2011 e s.m.i., nonché dai successivi decreti ministeriali di attuazione.
Premio operosità Medici SUMAI	È determinato secondo le norme e disposizioni contenute nella Convenzione Unica Nazionale che regolano la determinazione del premio di operosità dei medici SUMAI.
Debiti	Sono rilevati al loro valore nominale.
Ricavi e costi	Sono rilevati secondo i principi della prudenza e della competenza economica, anche mediante l'iscrizione dei relativi ratei e risconti.
Imposte sul reddito	Sono determinate secondo le norme e le aliquote vigenti
Conti d'ordine	Impegni e garanzie sono indicati nei conti d'ordine al loro valore contrattuale residuo. I beni di terzi sono indicati nei conti d'ordine in base al loro valore di mercato al momento dell'ingresso in azienda.

Dati sull'occupazione al 31.12.2019							
PERSONALE DIPENDENTE (*) (Conto Annuale)							
Tipologia di personale	T1				T12	T12	T13
	Personale al 31/12/2018	di cui in part-time al 31/12/2018	Personale al 31/12/2019	di cui in part-time al 31/12/2019	Numero mensilità	Totale spese a carattere stipendiali	Totale Spese Accessorie
RUOLO SANITARIO	1.904	131	1.974	142	22.500	62.472.361	24.198.904
Dirigenza	529	18	545	27	6.203	25.574.290	16.254.233
- Medico - veterinaria	452	5	458	7	5.257	21.943.948	15.056.781
- Sanitaria	77	13	87	20	946	3.630.342	1.197.451
Comparto	1.375	113	1.429	115	16.296	36.898.071	7.944.671
- Categoria Ds	81	0	74	1	914	2.340.784	669.467
- Categoria D	1.292	113	1.352	114	15.358	34.505.873	7.263.455
- Categoria C	0	0	3		24	51.415	11.748
- Categoria Bs	2	0					
RUOLO PROFESSIONALE	10	0	9	0	97	359.017	103.793
Dirigenza	10	0	9	0	97	359.017	103.793
Livello dirigenziale	10	0	9	0	97	359.017	103.793
Comparto	0	0	0	0	0	0	0
- Categoria D	0	0		0	0	0	0
RUOLO TECNICO	382	28	417	27	4.664	8.858.349	1.916.421
Dirigenza	1	0	0	0	10	37.466	7.111
Livello dirigenziale	1	0		0	10	37.466	7.111
Comparto	381	28	417	27	4.654	8.820.883	1.909.310
- Categoria Ds	14	1	14	1	153	380.594	106.267
- Categoria D	55	3	59	3	666	1.464.101	227.808
- Categoria C	24	2	25	2	296	600.847	137.474
- Categoria Bs	235	18	267	16	2.942	5.347.378	1.267.652
- Categoria B	43	2	42	3	481	837.567	142.650
- Categoria A	10	2	10	2	116	190.395	27.460
RUOLO AMMINISTRATIVO	337	42	339	41	3.896	8.600.304	1.502.748
Dirigenza	16	0	15	0	177	667.864	504.131
Livello dirigenziale	16	0	15		177	667.864	504.131
Comparto	321	42	324	41	3.719	7.932.440	998.617
- Categoria Ds	38	2	34	2	429	1.118.369	251.669
- Categoria D	106	14	105	13	1.200	2.728.424	327.393
- Categoria C	109	19	106	20	1.240	2.590.596	270.706
- Categoria Bs	18	3	18	2	208	398.423	39.032
- Categoria B	49	4	60	4	630	1.075.285	108.275
- Categoria A	1	0	1		12	21.343	1.542

* E' necessario comprendere anche il personale dipendente, del comparto, a tempo determinato che però è rilevato nella tabella 2 del conto annuale con diverso criterio (uomini - anno).

Dati sull'occupazione al 31.12.2019

PERSONALE DIPENDENTE (Conto Annuale)

Tipologia di personale	T1A	T1C	T1A	T1C
	Personale in comando al 31/12/2018 <i>ad</i> altri Enti	Personale in comando al 31/12/2018 <i>da</i> altri Enti	Personale in comando al 31/12/2019 <i>ad</i> altri Enti	Personale in comando al 31/12/2019 <i>da</i> altri Enti
RUOLO SANITARIO	10	0	10	1
Dirigenza	0	0	0	0
- Medico - veterinaria	0	0	0	0
- Sanitaria	0	0	0	0
Comparto	10	0	10	1
- Categoria Ds	0	0	0	0
- Categoria D	10	0	10	1
- Categoria C	0	0	0	0
- Categoria Bs	0	0	0	0
RUOLO PROFESSIONALE	0	0	0	0
Dirigenza	0	0	0	0
Livello dirigenziale	0	0	0	0
Comparto	0	0	0	0
- Categoria D	0	0	0	0
RUOLO TECNICO	1	0	1	0
Dirigenza	0	0	0	0
Livello dirigenziale	0	0	0	0
Comparto	1	0	1	0
- Categoria Ds	0	0	0	0
- Categoria D	1	0	1	0
- Categoria C	0	0	0	0
- Categoria Bs	0	0	0	0
- Categoria B	0	0	0	0
- Categoria A	0	0	0	0
RUOLO AMMINISTRATIVO	5	3	4	2
Dirigenza	1	1	0	1
Livello dirigenziale	1	1	0	1
Comparto	4	2	4	1
- Categoria Ds	0	0	0	0
- Categoria D	3	0	2	0
- Categoria C	1	1	2	1
- Categoria Bs	0	0	0	0
- Categoria B	0	1	0	0
- Categoria A	0	0	0	0

PERSONALE UNIVERSITARIO (Conto Annuale T1B)

Tipologia di personale	Personale al 31/12/2018	di cui personale a tempo parziale al 31/12/2018	Personale al 31/12/2019	di cui personale a tempo parziale al 31/12/2019
RUOLO SANITARIO	5	1	0	0
Dirigenza	5	1		
Comparto				
RUOLO PROFESSIONALE	0	0	0	0
Dirigenza				
Comparto				
RUOLO TECNICO	0	0	0	0
Dirigenza				
Comparto				
RUOLO AMMINISTRATIVO	2	0	0	0
Dirigenza				
Comparto	2			

PERSONALE CON ALTRO CONTRATTO - FORMAZIONE LAVORO (Conto Annuale T2)		
Tipologia di personale	uomini anno - anno 2018	uomini anno - anno 2019
RUOLO SANITARIO	0	0
Dirigenza	0	0
- <i>Medico - veterinaria</i>	0	0
- <i>Sanitaria</i>	0	0
Comparto	0	0
RUOLO PROFESSIONALE	0	0
Dirigenza	0	0
Comparto	0	0
RUOLO TECNICO	0	0
Dirigenza	0	0
Comparto	0	0
RUOLO AMMINISTRATIVO	0	0
Dirigenza	0	0
Comparto	0	0

PERSONALE CON ALTRO CONTRATTO - CONTRATTO DI SOMMINISTRAZIONE (Conto Annuale T2)		
Tipologia di personale	uomini anno - anno 2018	uomini anno - anno 2019
RUOLO SANITARIO	51	27
Dirigenza	0	0
- <i>Medico - veterinaria</i>	0	0
- <i>Sanitaria</i>	0	0
Comparto	51	27
RUOLO PROFESSIONALE	0	0
Dirigenza		
Comparto		
RUOLO TECNICO	24	10
Dirigenza		
Comparto	24	10
RUOLO AMMINISTRATIVO	6	6
Dirigenza		
Comparto	6	6

PERSONALE CON ALTRO CONTRATTO - LSU (Conto Annuale T2)		
Tipologia di personale	uomini anno - anno 2018	uomini anno - anno 2019
RUOLO SANITARIO	0	0
Dirigenza	0	0
- Medico - veterinaria	0	0
- Sanitaria	0	0
Comparto	0	0
RUOLO PROFESSIONALE	0	0
Dirigenza	0	0
Comparto	0	0
RUOLO TECNICO	0	0
Dirigenza	0	0
Comparto	0	0
RUOLO AMMINISTRATIVO	0	0
Dirigenza	0	0
Comparto	0	0

PERSONALE IN CONVENZIONE (FLS 12 quadro E per MMG e PLS)		
Tipologia di personale	Personale al 31/12/18	Personale al 31/12/19
MEDICINA DI BASE	559	551
MMG	275	286
PLS	57	60
Continuità assistenziale	26	70
Altro	201	135

4. Immobilizzazioni materiali e immateriali

CODICE MOD. SP	IMMOBILIZZAZIONI IMMATERIALI	Costo storico	ESERCIZI PRECEDENTI				MOVIMENTI DELL'ESERCIZIO							Valore Netto Contabile	
			Rivalutazioni	Svalutazioni	Fondo ammortamento	Valore netto iniziale	Giroconti e Riclassificazioni	Rivalutazioni	Svalutazioni	Acquisizioni e costruzioni in economia	Manutenzioni incrementative	Interessi capitalizzati	Dismissioni (valore netto)		Ammortamenti
AAA010	Costi d'impianto e di ampliamento	239.831			-239.831	0									0
	<i>di cui soggetti a sterilizzazione</i>					0									0
AAA040	Costi di ricerca e sviluppo	0				0									0
	<i>di cui soggetti a sterilizzazione</i>					0									0
AAA070	Diritti di brevetto e diritti di utilizzazione delle opere d'ingegno	13.035.281			-11.442.176	1.593.105				547.027				-1.107.266	1.032.866
	<i>di cui soggetti a sterilizzazione</i>	4.684.411			-3.679.101	1.005.310				40.309				-209.862	835.757
AAA120	Immobilizzazioni immateriali in corso e acconti	0			0	0									0
AAA130	Altre immobilizzazioni immateriali	6.062.687	0	0	-5.467.891	594.796	0	0	0	226.033	0	0	-206.520		614.309
	<i>di cui soggette a sterilizzazione</i>	2.103.967			-1.973.041	130.926								-132	130.794
AAA140	Concessioni, licenze, marchi e diritti simili	0			0	0									0
	<i>di cui soggette a sterilizzazione</i>					0									0
AAA160	Migliorie su beni di terzi	6.062.687			-5.467.891	594.796				226.033				-206.520	614.309
	<i>di cui soggette a sterilizzazione</i>	2.103.967			-1.973.041	130.926								-132	130.794
AAA180	Pubblicità					0									0
	<i>di cui soggette a sterilizzazione</i>					0									0
AAA200	Altre immobilizzazioni immateriali	0			0										0
	<i>di cui soggette a sterilizzazione</i>														0
	TOTALE IMMOBILIZZAZIONI IMMATERIALI	19.337.799	0	0	-17.149.898	2.187.901	0	0	0	547.027	226.033	0	0	-1.313.785	1.647.175
	<i>di cui soggette a sterilizzazione*</i>	6.788.378	0	0	-5.652.142	1.136.236	0	0	0	40.309	0	0	0	-209.994	966.551

Tab. 1 - Dettagli e movimenti delle immobilizzazioni immateriali

CODICE MOD. SP	IMMOBILIZZAZIONI MATERIALI	Costo storico	ESERCIZI PRECEDENTI				MOVIMENTI DELL'ESERCIZIO							Valore Netto Contabile			
			Rivalutazioni	Svalutazioni	Fondo ammortamento	Valore netto iniziale	Giroconti e Riclassificazioni	Rivalutazioni	Svalutazioni	Acquisizioni e costruzioni in economia	Manutenzioni incrementative	Interessi capitalizzati	Dismissioni (valore netto)		Ammortamenti		
AAA290	Terreni disponibili	1.108.053			0	1.108.053											1.108.053
	<i>di cui soggetti a sterilizzazione</i>					0											0
AAA300	Terreni indisponibili	0			0	0											0
	<i>di cui soggetti a sterilizzazione</i>					0											0
AAA320	Fabbricati non strumentali (disponibili)	9.716.563			-5.438.099	4.278.463				185.000					-36.668	-291.173	4.135.622
	<i>di cui soggetti a sterilizzazione</i>	8.248.017			-4.557.921	3.690.096				185.000					-36.668	-247.117	3.591.311
AAA350	Fabbricati strumentali (indisponibili)	195.492.995			-82.471.647	113.021.348				627.474						-5.856.827	107.791.995
	<i>di cui soggetti a sterilizzazione</i>	124.783.553			-54.412.111	70.371.442										-4.487.279	65.884.163
AAA380	Impianti e macchinari	3.715.000			-3.715.000	0				4.880						-4.880	0
	<i>di cui soggetti a sterilizzazione</i>	3.106.890			-3.106.890	0											0
AAA410	Attrezzature sanitarie e scientifiche	39.697.866			-35.389.396	4.308.470	7.196			1.592.485						-1.869.040	4.039.111
	<i>di cui soggette a sterilizzazione</i>	17.201.449			-13.854.909	3.346.540				694.342						-1.022.240	3.018.642
AAA440	Mobili e arredi	7.448.586			-7.048.053	400.533				169.757						-169.586	400.704
	<i>di cui soggetti a sterilizzazione</i>	2.007.524			-1.640.795	366.729				6.925						-67.158	306.496
AAA470	Automezzi	3.282.656			-3.029.459	253.197				107.893						-187.411	173.679
	<i>di cui soggetti a sterilizzazione</i>	1.506.810			-1.363.949	142.861				59.165						-90.003	112.023
AAA500	Oggetti d'arte	1.349.000			0	1.349.000											1.349.000
AAA510	Altre immobilizzazioni materiali	14.332.730			-13.398.853	933.877				703.123					-1.923	-843.426	791.651
	<i>di cui soggetti a sterilizzazione</i>	6.341.071			-5.660.067	681.004				166.439						-433.212	414.231
AAA540	Immobilizzazioni materiali in corso e acconti	8.378.631				8.378.631	-7.196			53.342	5.343.241						13.768.019
	TOTALE IMMOBILIZZAZIONI MATERIALI	284.522.080	0	0	-150.490.508	134.031.572	0	0	0	3.443.954	5.343.241	0		-38.591	-9.222.342		133.557.834
	<i>di cui soggette a sterilizzazione*</i>	163.195.314	0	0	-84.596.642	78.598.672	0	0	0	1.111.871	0	0		-36.668	-6.347.008		73.326.867

Tab. 5 - Dettagli e movimentazioni delle immobilizzazioni materiali

DETTAGLIO ALTRE IMMOBILIZZAZIONI MATERIALI
MACCHINE UFFICIO
ELABORATORI ELETTRONICI E ATTREZZ.INFOMRATICHE
ATTREZZATURE NON SANITARIE
Totale

Valore lordo	Fondo ammortamento	Valore netto
596.407	-566.708	29.700
8.681.528	-8.047.819	633.708
5.721.326	-5.593.083	128.244
14.999.261	-14.207.610	791.651

Tab. 6 - Dettaglio altre immobilizzazioni materiali

DETTAGLIO IMMOBILIZZAZIONI MATERIALI IN CORSO
ATTREZZATURE SAN.
PRESIDIO OSPEDALIERO DI BORGOTARO
AMPLIAMENTO OSPEDALE DI VAIO
RISTRUTT. RESIDENZA 1 MAGGIO COLORNO
CASA DELLA SALUTE VIA 24 MAGGIO
CENTRO FORMAZIONE VIGHEFFIO
CASA DELLA SALUTE FORNOVO
CASA DELLA SALUTE LANGHIRANO
CASA DELLA SALUTE DI NOCETO
DIPARTIMENTO SANITA' PUBBLICA

Tipologia finanziamento	MOVIMENTI DELL'ESERCIZIO			
	Valore iniziale	Incrementi	Giroconti e Riclassificazioni	Valore finale
Finanziamenti vincolati - mutuo	7.196	53.342	-7.196	53.342
Finanziamento regionale - mutuo	480	517.626		518.106
Finanziamento regionale - mutuo	7.176.001	3.714.237		10.890.238
Finanziamento regionale - mutuo	0	67.101		67.101
Finanziamento regionale - mutuo	1.093.790	142.264		1.236.054
Finanziamento regionale - mutuo	32.689	420		33.109
Finanziamento regionale - mutuo	68.475	194.552		263.027
Finanziamento regionale - mutuo	0	252.784		252.784
Finanziamento regionale - mutuo	0	362.514		362.514
Finanziamento regionale - mutuo	0	91.744		91.744

Tab. 7 - Dettaglio immobilizzazioni materiali in corso

IMM01 – Aliquote di ammortamento immobilizzazioni immateriali.

IMM01 NO	–	Per le immobilizzazioni immateriali, non ci si è avvalsi della facoltà di adottare aliquote di ammortamento superiori a quelle indicate nel D.Lgs. 118/2011 e s.m.i., nonché dai successivi decreti ministeriali di attuazione.
---------------------	---	---

IMM02 – Aliquote di ammortamento immobilizzazioni materiali.

IMM02 NO	–	Per le immobilizzazioni materiali, non ci si è avvalsi della facoltà di adottare aliquote di ammortamento superiori a quelle indicate nel D.Lgs.118 /2011 e s.m.i., nonché dai successivi decreti ministeriali di attuazione.
---------------------	---	---

IMM03 – Eventuale ammortamento dimezzato per i cespiti acquistati nell'anno.

IMM03 – SI	–	Per i cespiti acquistati nell'anno, ci si è avvalsi della facoltà di dimezzare forfettariamente l'aliquota normale di ammortamento.
-------------------	---	---

IMM04 – Eventuale ammortamento integrale.

IMM04 – SI	–	Per i cespiti di valore inferiore a € 516.46, ci si è avvalsi della facoltà di ammortizzare integralmente il bene nell'esercizio in cui il bene è divenuto disponibile e pronto per l'uso.
-------------------	---	--

IMM05 – Svalutazioni.

IMM05 NO	–	Nel corso dell'esercizio non sono state effettuate svalutazioni di immobilizzazioni materiali e/o immateriali.
---------------------	---	--

IMM06 – Rivalutazioni.

IMM06 NO	–	Nel corso dell'esercizio non sono state effettuate rivalutazioni.
---------------------	---	---

IMM07 –Incrementi delle immobilizzazioni per lavori interni.

IMM07 NO	–	Nel corso dell'esercizio non si sono effettuate capitalizzazioni di costi (la voce CE "Incrementi delle immobilizzazioni per lavori interni" è pari a zero).
---------------------	---	--

IMM08 – Oneri finanziari capitalizzati.

IMM08 NO	–	Nel corso dell'esercizio non si sono capitalizzati oneri finanziari.
---------------------	---	--

Altre informazioni relative alle immobilizzazioni materiali e immateriali

Informazione	Caso presente in azienda?		Se sì, illustrare
IMM09 – Gravami. Sulle immobilizzazioni dell'azienda vi sono gravami quali ipoteche, privilegi, pegni, pignoramenti ecc?	NO		
IMM10 – Immobilizzazioni in contenzioso iscritte in bilancio. Sulle immobilizzazioni iscritte in bilancio sono in corso contenziosi con altre aziende sanitarie, con altri enti pubblici o con soggetti privati?	NO		
IMM11 – Immobilizzazioni in contenzioso non iscritte in bilancio. Esistono immobilizzazioni non iscritte nello stato patrimoniale perché non riconosciute come proprietà dell'azienda in seguito a contenziosi in corso con altre aziende sanitarie, con altri enti pubblici o con soggetti privati?	NO		
IMM12 – Eventuali impegni significativi assunti con fornitori per l'acquisizione di immobilizzazioni materiali. Esistono impegni già assunti, ma non ancora tradottisi in debiti?[SE SI' ILLUSTRARE L'AMMONTARE PER SINGOLO IMPEGNO]	NO		
IMM13 – Immobilizzazioni destinate alla vendita. Esistono immobilizzazioni destinate alla vendita con apposito atto deliberativo aziendale?		SI	Deliberazione n. 457 del 18/07/2013 – di seguito si riporta l'elenco
IMM14 – Altro. Esistono altre informazioni che si ritiene necessario fornire per soddisfare la regola generale secondo cui "Se le informazioni richieste da specifiche disposizioni di legge non sono sufficienti a dare una rappresentazione veritiera e corretta, si devono fornire le informazioni complementari necessarie allo scopo" (art 2423 cc)?	NO		

Immobili da porre in vendita di cui alla delibera n. 457/2013, a seguito di autorizzazione da parte della Regione Emilia Romagna:

- Appartamento sito in via Enza (Parma)
- Appartamento con autorimessa sito in via Venezia (Parma)
- Immobile sito in via Turchi (Parma)
- Immobile sito in via Roma (Fornovo Taro)
- Appezamento di terreno agricolo sito nel Comune di Colorno
- Appezamento di terreno agricolo sito nel Comune di Fontanellato
- Podere agricolo località Le Spesse di San Pietro (Borgo Val di Taro)
- Podere agricolo località San Pietro (Borgo Val di Taro)
- Complesso immobiliare sito nel Comune di Borgo Val di Taro
- Immobile denominato ex Inam sito nel Comune di San Secondo Parmense
- Terreno intercluso sito in Comune di Fidenza
- Ex Ospedale Psichiatrico di Colorno – comparto A e comparto B

5. Immobilizzazioni finanziarie

CODICE MOD. SP	TITOLI CHE COSTITUISCONO IMMOBILIZZAZIONI FINANZIARIE
AAA710	Partecipazioni:
	Partecipazioni in imprese controllate
	Partecipazioni in imprese collegate
	Partecipazioni in altre imprese
AAA720	Altri titoli:
AAA730	Titoli di Stato
AAA740	Altre Obbligazioni
AAA750	Titoli azionari quotati in Borsa
AAA760	Titoli diversi
TOTALE	

Costo storico	ESERCIZI PRECEDENTI			MOVIMENTI DELL'ESERCIZIO					
	Rivalutazioni	Svalutazioni	Valore iniziale	Giroconti e Riclassificazioni	Rivalutazioni	Svalutazioni	Acquisizioni e conferimenti	Cessioni (valore contabile)	Valore contabile
6.001	0	-1	6.000	0	1	0	357	-1	6.357
			0						0
			0						0
6.001		-1	6.000						6.000
0	0	0	0	0	0	0	0	0	0
			0						0
			0						0
			0						0
6.001	0	-1	6.000	0	1	0	357	-1	6.357

Tab. 12 - Dettagli e movimentazioni dei titoli iscritti nelle immobilizzazioni finanziarie

ELENCO PARTECIPAZIONI
Partecipazioni in imprese controllate:
...
Partecipazioni in imprese collegate:
...
Partecipazioni in altre imprese:
Lepida S.C.p.A. società in house risultato esercizio in utile *

Sede	Forma giuridica	Capitale	% capitale pubblico	Patrimonio netto incluso riserve	Totale Attivo	Risultato di esercizio	% di possesso	Valore attribuito a bilancio	Criterio di valorizzazione (costo / PN)
Bologna	Società Consortile Per Azioni	69.881.000	100	73.235.604	107.286.218	88.539	0	6.357	costo

Tab. 13 - Informativa in merito alle partecipazioni iscritte nelle immobilizzazioni finanziarie

DETTAGLIO PARTECIPAZIONI
Partecipazioni in imprese controllate:
...
Partecipazioni in imprese collegate:
...
Partecipazioni in altre imprese:
LEPIDA S.C.p.A*
ISTITUTO TERMALE BAISTROCCHI**

Costo storico	ESERCIZI PRECEDENTI			MOVIMENTI DELL'ESERCIZIO					
	Rivalutazioni	Svalutazioni	Valore iniziale	Giroconti e Riclassificazioni	Rivalutazioni	Svalutazioni	Acquisizioni e conferimenti	Cessioni (valore contabile)	Valore finale
			0						0
			0						0
			0						0
			0						0
6.000			6.000				357		6.357
1		-1	0		1			-1	0

Tab. 14 - Dettagli e movimentazioni delle partecipazioni iscritte nelle immobilizzazioni finanziarie

* A decorrere dal 1.1.2019 la società Lepida SPA ha assorbito la società CUP 2000 e si è trasformata in Società Consortile per Azioni

** La Regione, con DGR n. 728/2019, ha disposto l'estinzione dell'Istituto Termale Baistrocchi.



IF01 – Svalutazione delle immobilizzazioni finanziarie.

IF01 – NO	Nel corso dell'esercizio non sono state effettuate svalutazioni delle immobilizzazioni finanziarie.
------------------	---

Altre informazioni relative alle immobilizzazioni finanziarie

Informazione	Caso presente in azienda?		Se sì, illustrare
IF02 – Gravami. Su crediti immobilizzati, partecipazioni e altri titoli dell'azienda vi sono gravami quali pegni, pignoramenti ecc?	NO		
IF03 – Contenzioso con iscrizione in bilancio. Su crediti immobilizzati, partecipazioni e altri titoli iscritti in bilancio sono in corso contenziosi con altre aziende sanitarie, con altri enti pubblici o con soggetti privati?	NO		
IF04 – Contenzioso senza iscrizione in bilancio. Esistono partecipazioni o altri titoli non iscritti nello stato patrimoniale perché non riconosciuti come proprietà dell'azienda in seguito a contenziosi in corso con altre aziende sanitarie, con altri enti pubblici o con soggetti privati?	NO		
IF05 – Altro. Esistono altre informazioni che si ritiene necessario fornire per soddisfare la regola generale secondo cui "Se le informazioni richieste da specifiche disposizioni di legge non sono sufficienti a dare una rappresentazione veritiera e corretta, si devono fornire le informazioni complementari necessarie allo scopo" (art 2423 cc)?	NO		

6. Rimanenze

CODICE MOD. SP	RIMANENZE	Valore iniziale	Giroconti e Riclassificazioni	Incrementi	Incrementi/ Utilizzi Fondo Svalutazione magazzino	Decrementi	Valore finale	di cui presso terzi per distribuzione per nome e per conto	di cui scorte di reparto
ABA020	Prodotti farmaceutici ed emoderivati:	3.082.668	0	30.220.342	0	-29.380.759	3.922.251	426.611	741.587
	<i>Medicinali con AIC, ad eccezione di vaccini ed emoderivati di produzione regionale</i>	3.052.961		30.109.854		-29.270.206	3.892.608	426.611	722.482
	<i>Medicinali senza AIC</i>	29.707		110.489		-110.553	29.643		19.106
	<i>Emoderivati di produzione regionale</i>	0		0		0	0		0
ABA030	Sangue ed emocomponenti	0		0		0	0		0
ABA040	Dispositivi medici:	1.472.405	0	1.505.697	0	-1.427.786	1.550.317	0	1.472.632
	<i>Dispositivi medici</i>	1.385.289		1.384.552		-1.329.117	1.440.724		1.372.206
	<i>Dispositivi medici impiantabili attivi</i>	22.420		15.395		-22.420	15.395		15.395
	<i>Dispositivi medico diagnostici in vitro (IVD)</i>	64.696		105.750		-76.250	94.197		85.031
ABA050	Prodotti dietetici	33.212		35.830		-30.951	38.090		15.584
ABA060	Materiali per la profilassi (vaccini)	316.558		326.622		-316.498	326.681		326.622
ABA070	Prodotti chimici	909		1.141		-909	1.141		1.141
ABA080	Materiali e prodotti per uso veterinario	10.895		15.591		-10.895	15.591		15.591
ABA090	Altri beni e prodotti sanitari	60.689		79.694		-60.332	80.051		79.008
ABA100	Acconti per acquisto di beni e prodotti sanitari	0		0		0	0		0
	RIMANENZE BENI SANITARI	4.977.336	0	32.184.917	0	-31.228.130	5.934.122	426.611	2.652.165
ABA120	Prodotti alimentari	52		0		-52	0		0
ABA130	Materiali di guardaroba, di pulizia e di convivenza in genere	65.087		108.320		-93.829	79.579		70.130
ABA140	Combustibili, carburanti e lubrificanti	0		0		0	0		0
ABA150	Supporti informatici e cancelleria	141.213		128.439		-148.792	120.860		110.635
ABA160	Materiale per la manutenzione	1.715		2.030		-2.024	1.721		1.596
ABA170	Altri beni e prodotti non sanitari	55.055		16.700		-21.990	49.765		48.896
ABA180	Acconti per acquisto di beni e prodotti non sanitari	23.605		0		-23.605	0		0
	RIMANENZE BENI NON SANITARI	286.727	0	255.491	0	-290.293	251.925	0	231.257

Tab. 15 - Movimentazioni delle rimanenze di beni sanitari e non sanitari

RIM01 – Svalutazioni.

RIM01 – NO	Nel corso dell'esercizio non sono state effettuate svalutazioni di rimanenze obsolete o a lento rigiro
-------------------	--

Altre informazioni relative alle rimanenze.

Informazione	Caso presente in azienda?		Se sì, illustrare
RIM02 – Gravami. Sulle rimanenze dell'azienda vi sono gravami quali pegni, patti di riservato dominio, pignoramenti ecc?	NO		
RIM03 – Modifiche di classificazione. Nel corso dell'esercizio vi sono stati rilevanti cambiamenti nella classificazione delle voci?	NO		
RIM04 – Valore a prezzi di mercato. Vi è una differenza, positiva e significativa, tra il valore delle rimanenze a prezzi di mercato e la loro valutazione a bilancio?	NO		
RIM05 – Altro. Esistono altre informazioni che si ritiene necessario fornire per soddisfare la regola generale secondo cui "Se le informazioni richieste da specifiche disposizioni di legge non sono sufficienti a dare una rappresentazione veritiera e corretta, si devono fornire le informazioni complementari necessarie allo scopo" (art 2423 cc)?	NO		

CODICE MOD. SP	CREDITI (VALORE NOMINALE)	MOVIMENTI DELL'ESERCIZIO				
		Valore iniziale	Incrementi	Decrementi	Valore finale	di cui per fatture da emettere
	CREDITI V/STATO - PARTE CORRENTE	0	0	0	0	0
	Crediti v/Stato per spesa corrente e acconti:	0	0	0	0	0
ABA201	Crediti v/Stato per spesa corrente - FSN indistinto				0	
ABA220	Crediti v/Stato per spesa corrente - FSN vincolato				0	
ABA230	Crediti v/Stato per mobilità attiva extraregionale				0	
ABA240	Crediti v/Stato per mobilità attiva internazionale				0	
ABA250	Crediti v/Stato per acconto quota fabbisogno sanitario regionale standard				0	
ABA260	Crediti v/Stato per finanziamento sanitario aggiuntivo corrente				0	
	Crediti v/Stato - altro:	0	0	0	0	0
ABA270	Crediti v/Stato per spesa corrente - altro				0	
ABA271	Crediti v/Stato per spesa corrente per STP (ex D.Lgs. 286/98)					
	CREDITI V/STATO - INVESTIMENTI	0	0	0	0	0
ABA280	Crediti v/Stato per finanziamenti per investimenti:	0	0	0	0	0
	CREDITI V/STATO - RICERCA	0	0	0	0	0
ABA300	Crediti v/Stato per ricerca corrente - Ministero della Salute				0	
ABA310	Crediti v/Stato per ricerca finalizzata - Ministero della Salute				0	
ABA320	Crediti v/Stato per ricerca - altre Amministrazioni centrali				0	
ABA330	Crediti v/Stato per ricerca - finanziamenti per investimenti				0	
ABA340	CREDITI V/PREFETTURE	7.974	158	-152	7.981	90
	TOTALE CREDITI V/STATO	7.974	158	-152	7.981	90

	CREDITI V/REGIONE O P.A. PER SPESA CORRENTE	14.823.363	908.844.424	-909.854.716	13.813.071	-59.173
	Crediti v/Regione o P.A. per finanziamento sanitario ordinario corrente:	12.725.402	854.456.296	-855.013.304	12.168.394	-59.173
ABA390	Crediti v/Regione o P.A. per quota FSR	10.957.424	814.647.053	-815.677.582	9.926.895	-59.173
ABA400	Crediti v/Regione o P.A. per mobilità attiva intraregionale				0	
ABA410	Crediti v/Regione o P.A. per mobilità attiva extraregionale	1.767.978	39.809.243	-39.335.722	2.241.499	0
ABA420	Crediti v/Regione o P.A. per acconto quota FSR				0	
ABA430	Crediti v/Regione o P.A. per finanziamento sanitario aggiuntivo corrente LEA	53.409	1.063.620	-950.323	166.706	0
ABA440	Crediti v/Regione o P.A. per finanziamento sanitario aggiuntivo corrente extra LEA				0	
ABA450	Crediti v/Regione o P.A. per spesa corrente - altro	1.121.700	48.590.504	-49.020.319	691.885	0
ABA451	Crediti v/Regione o P.A. per spesa corrente - STP (ex D.Lgs. 286/98)	471.585	41.442	0	513.027	0
ABA521	Crediti v/Regione o Provincia Autonoma per contributi L. 210/92				0	
ABA522	Crediti v/Regione o Provincia Autonoma per contributi L. 210/92 - aziende sanitarie	271.740	4.524.436	-4.735.364	60.812	0
ABA460	Crediti v/Regione o PA per ricerca:	179.526	168.126	-135.406	212.247	0
					
ABA461	Crediti v/Regione o P.A. per mobilità attiva internazionale				0	
	CREDITI V/REGIONE O P.A. PER VERSAMENTI A PATRIMONIO NETTO	14.204.128	8.376.485	-13.546.250	9.034.364	0
ABA480	Crediti v/Regione o P.A. per finanziamenti per investimenti	14.204.128	6.927.764	-12.097.529	9.034.364	0
ABA490	Crediti v/Regione o P.A. per incremento fondo dotazione				0	
	Crediti v/Regione o P.A. per ripiano perdite:	0	1.448.721	-1.448.721	0	0
ABA500	Crediti v/Regione o P.A. per ripiano perdite		1.448.721	-1.448.721	0	
ABA501	Crediti v/Regione o Provincia Autonoma per anticipazione ripiano disavanzo programmato dai Piani aziendali di cui all'art.1, comma 528, L. 208/2015				0	
ABA510	Crediti v/Regione per copertura debiti al 31/12/2005				0	
ABA520	Crediti v/Regione o P.A. per ricostituzione risorse da investimenti esercizi precedenti				0	
	TOTALE CREDITI V/REGIONE O PROVINCIA AUTONOMA	29.027.491	917.220.909	-923.400.966	22.847.435	-59.173

Tab. 16 - Movimentazioni dei crediti (valore nominale)

CODICE MOD. SP	CREDITI (VALORE NOMINALE)	MOVIMENTI DELL'ESERCIZIO				
		Valore iniziale	Incrementi	Decrementi	Valore finale	di cui per fatture da emettere
ABA530	CREDITI V/COMUNI	2.387.761	2.115.237	-2.057.028	2.445.969	860.884
	CREDITI V/AZIENDE SANITARIE PUBBLICHE DELLA REGIONE	6.062.700	2.379.679	-3.535.459	4.906.919	727.937
ABA560	Crediti v/Aziende sanitarie pubbliche della Regione - mobilità in compensazione	4.156.512	10.712	-1.275.325	2.891.899	0
ABA570	Crediti v/Aziende sanitarie pubbliche della Regione - mobilità non in compensazione					
ABA580	Crediti v/Aziende sanitarie pubbliche della Regione - altre prestazioni	1.906.187	2.368.967	-2.260.135	2.015.020	727.937
ABA590	Acconto quota FSR da distribuire					
ABA591	Crediti v/Aziende sanitarie pubbliche della Regione per anticipazione ripiano disavanzo programmato dai Piani aziendali di cui all'art.1, comma 528, L. 208/2015					
ABA601	Crediti v/Aziende sanitarie pubbliche della Regione - per Contributi da Aziende sanitarie pubbliche della regione o Prov. Aut. (extra fondo)					
ABA600	CREDITI V/AZIENDE SANITARIE PUBBLICHE FUORI REGIONE	272.311	236.270	-349.634	158.947	9.520
	TOTALE CREDITI V/AZIENDE SANITARIE PUBBLICHE	6.335.010	2.615.949	-3.885.093	5.065.866	737.457
	CREDITI V/SOCIETA' PARTECIPATE E/O ENTI DIPENDENTI	44.639	170.122	-209.639	5.122	611
ABA620	Crediti v/enti regionali	44.639	170.122	-209.639	5.122	611
ABA630	Crediti v/sperimentazioni gestionali				0	
ABA640	Crediti v/altre partecipate				0	
ABA650	CREDITI V/ERARIO	0	2.686	0	2.686	0
	CREDITI V/ALTRI	14.456.774	29.382.812	-27.734.728	16.104.858	1.716.942
ABA670	Crediti v/clienti privati	8.343.909	22.428.398	-21.430.407	9.341.901	1.424.049
ABA680	Crediti v/gestioni liquidatorie				0	
ABA690	Crediti v/altri soggetti pubblici	5.887.578	6.588.856	-5.866.326	6.610.108	292.893
ABA700	Crediti v/altri soggetti pubblici per ricerca				0	
ABA710	Altri crediti diversi	225.287	365.558	-437.995	152.850	0
ABA711	Altri crediti diversi	225.506	365.339	-437.995	152.850	0
ABA712	Note di credito da emettere (diverse)	-219	219	0	0	0
ABA713	Altri Crediti verso erogatori (privati accreditati e convenzionati) di prestazioni sanitarie	0	0	0	0	0
ABA714	Altri Crediti verso erogatori (privati accreditati e convenzionati) di prestazioni sanitarie				0	
ABA715	Note di credito da emettere (privati accreditati e convenzionati)				0	

Tab. 17 - Movimentazioni dei crediti (valore nominale)

CODICE MOD. SP	FONDO SVALUTAZIONE CREDITI
	CREDITI V/STATO - PARTE CORRENTE
	Crediti v/Stato per spesa corrente e acconti:
ABA201	Crediti v/Stato per spesa corrente - FSN indistinto
ABA220	Crediti v/Stato per spesa corrente - FSN vincolato
ABA230	Crediti v/Stato per mobilità attiva extraregionale
ABA240	Crediti v/Stato per mobilità attiva internazionale
ABA250	Crediti v/Stato per acconto quota fabbisogno sanitario regionale standard
ABA260	Crediti v/Stato per finanziamento sanitario aggiuntivo corrente
	Crediti v/Stato - altro:
ABA270	Crediti v/Stato per spesa corrente - altro
ABA271	Crediti v/Stato per spesa corrente per STP (ex D.Lgs. 286/98)
	CREDITI V/STATO - INVESTIMENTI
ABA280	Crediti v/Stato per finanziamenti per investimenti:
	CREDITI V/STATO - RICERCA
ABA300	Crediti v/Stato per ricerca corrente - Ministero della Salute
ABA310	Crediti v/Stato per ricerca finalizzata - Ministero della Salute
ABA320	Crediti v/Stato per ricerca - altre Amministrazioni centrali
ABA330	Crediti v/Stato per ricerca - finanziamenti per investimenti
ABA340	CREDITI V/PREFETTURE
	TOTALE CREDITI V/STATO

Fondo svalutazione iniziale	Accantonamenti	Utilizzi	Fondo svalutazione finale
0	0	0	0
0	0	0	0
			0
			0
			0
			0
			0
			0
0	0	0	0
			0
0	0	0	0
			0
			0
			0
			0
			0
0	0	0	0

	CREDITI V/REGIONE O P.A. PER SPESA CORRENTE
	Crediti v/Regione o P.A. per finanziamento sanitario ordinario corrente:
ABA390	Crediti v/Regione o P.A. per quota FSR
ABA400	Crediti v/Regione o P.A. per mobilità attiva intraregionale
ABA410	Crediti v/Regione o P.A. per mobilità attiva extraregionale
ABA420	Crediti v/Regione o P.A. per acconto quota FSR
ABA430	Crediti v/Regione o P.A. per finanziamento sanitario aggiuntivo corrente LEA
ABA440	Crediti v/Regione o P.A. per finanziamento sanitario aggiuntivo corrente extra LEA
ABA450	Crediti v/Regione o P.A. per spesa corrente - altro
ABA451	Crediti v/Regione o P.A. per spesa corrente - STP (ex D.Lgs. 286/98)
ABA521	Crediti v/Regione o Provincia Autonoma per contributi L. 210/92
ABA522	Crediti v/Regione o Provincia Autonoma per contributi L. 210/92 - aziende sanitarie
ABA460	Crediti v/Regione o PA per ricerca:
	...
ABA461	Crediti v/Regione o P.A. per mobilità attiva internazionale
	CREDITI V/REGIONE O P.A. PER VERSAMENTI A PATRIMONIO NETTO
ABA480	Crediti v/Regione o P.A. per finanziamenti per investimenti
ABA490	Crediti v/Regione o P.A. per incremento fondo dotazione
	Crediti v/Regione o P.A. per ripiano perdite:
ABA500	Crediti v/Regione o P.A. per ripiano perdite
ABA501	Crediti v/Regione o Provincia Autonoma per anticipazione ripiano disavanzo programmato dai Piani aziendali di cui all'art.1, comma 528, L. 208/2015
ABA510	Crediti v/Regione per copertura debiti al 31/12/2005
ABA520	Crediti v/Regione o P.A. per ricostituzione risorse da investimenti esercizi precedenti
	TOTALE CREDITI V/REGIONE O PROVINCIA AUTONOMA

493.670	0	-493.670	0
0	0	0	0
			0
			0
			0
			0
			0
493.670	0	-493.670	0
			0
			0
			0
			0
			0
			0
			0
			0
			0
			0
493.670	0	-493.670	0

Tab. 18 - Movimentazioni del fondo svalutazione crediti - I parte

CODICE MOD. SP	FONDO SVALUTAZIONE CREDITI
CREDITI V/AZIENDE SANITARIE PUBBLICHE DELLA REGIONE	
ABA560	Crediti v/Aziende sanitarie pubbliche della Regione - mobilità in compensazione
ABA570	Crediti v/Aziende sanitarie pubbliche della Regione - mobilità non in compensazione
ABA580	Crediti v/Aziende sanitarie pubbliche della Regione - altre prestazioni
ABA590	Acconto quota FSR da distribuire
ABA591	Crediti v/Aziende sanitarie pubbliche della Regione per anticipazione ripiano disavanzo programmato dai Piani aziendali di cui all'art.1, comma 528, L. 208/2015
ABA601	Crediti v/Aziende sanitarie pubbliche della Regione - per Contributi da Aziende sanitarie pubbliche della regione o Prov. Aut. (extra fondo)
ABA600	CREDITI V/AZIENDE SANITARIE PUBBLICHE FUORI REGIONE
	TOTALE CREDITI V/AZIENDE SANITARIE PUBBLICHE
CREDITI V/SOCIETA' PARTECIPATE E/O ENTI DIPENDENTI	
ABA620	Crediti v/enti regionali
ABA630	Crediti v/sperimentazioni gestionali
ABA640	Crediti v/altre partecipate
ABA650	CREDITI V/ERARIO
CREDITI V/ALTRI	
ABA670	Crediti v/clienti privati
ABA680	Crediti v/gestioni liquidatorie
ABA690	Crediti v/altri soggetti pubblici
ABA700	Crediti v/altri soggetti pubblici per ricerca
ABA710	Altri crediti diversi
ABA711	Altri crediti diversi
ABA712	Note di credito da emettere (diverse)
ABA713	Altri Crediti verso erogatori (privati accreditati e convenzionati) di prestazioni sanitarie
ABA714	Altri Crediti verso erogatori (privati accreditati e convenzionati) di prestazioni sanitarie
ABA715	Note di credito da emettere (privati accreditati e convenzionati)

Fondo svalutazione iniziale	Accantonamenti	Utilizzi	Fondo svalutazione finale
			0
			0
0	0	0	0
0			0
0			0
0			0
0			0
			0
			0
0	0	0	0
			0
0	0	0	0
			0
0	0	0	0
			0
1.760.683	709.551	-175.184	2.295.050
			0
400.000	0	0	400.000
			0
0	0	0	0
			0
0	0	0	0
			0
			0

Tab. 19 - Movimentazioni del fondo svalutazione crediti - Il parte

CODICE MOD. SP	CREDITI
	CREDITI V/STATO - PARTE CORRENTE
	Crediti v/Stato per spesa corrente e acconti:
ABA201	Crediti v/Stato per spesa corrente - FSN indistinto
ABA220	Crediti v/Stato per spesa corrente - FSN vincolato
ABA230	Crediti v/Stato per mobilità attiva extraregionale
ABA240	Crediti v/Stato per mobilità attiva internazionale
ABA250	Crediti v/Stato per acconto quota fabbisogno sanitario regionale standard
ABA260	Crediti v/Stato per finanziamento sanitario aggiuntivo corrente
	Crediti v/Stato - altro:
ABA270	Crediti v/Stato per spesa corrente - altro
ABA271	Crediti v/Stato per spesa corrente per STP (ex D.Lgs. 286/98)
	CREDITI V/STATO - INVESTIMENTI
ABA280	Crediti v/Stato per finanziamenti per investimenti:
	CREDITI V/STATO - RICERCA
ABA300	Crediti v/Stato per ricerca corrente - Ministero della Salute
ABA310	Crediti v/Stato per ricerca finalizzata - Ministero della Salute
ABA320	Crediti v/Stato per ricerca - altre Amministrazioni centrali
ABA330	Crediti v/Stato per ricerca - finanziamenti per investimenti
ABA340	CREDITI V/PREFETTURE
	TOTALE CREDITI V/STATO

VALORE NOMINALE DEI CREDITI AL 31/12/2019 PER ANNO DI FORMAZIONE				
2015 e precedenti	2016	2017	2018	2019
0	0	0	0	0
0	0	0	0	0
0	0	0	0	0
0	0	0	0	0
0	0	0	0	0
7.891	0	0	0	90
7.891	0	0	0	90

	CREDITI V/REGIONE O P.A. PER SPESA CORRENTE
	Crediti v/Regione o P.A. per finanziamento sanitario ordinario corrente:
ABA390	Crediti v/Regione o P.A. per quota FSR
ABA400	Crediti v/Regione o P.A. per mobilità attiva intraregionale
ABA410	Crediti v/Regione o P.A. per mobilità attiva extraregionale
ABA420	Crediti v/Regione o P.A. per acconto quota FSR
ABA430	Crediti v/Regione o P.A. per finanziamento sanitario aggiuntivo corrente LEA
ABA440	Crediti v/Regione o P.A. per finanziamento sanitario aggiuntivo corrente extra LEA
ABA450	Crediti v/Regione o P.A. per spesa corrente - altro
ABA451	Crediti v/Regione o P.A. per spesa corrente - STP (ex D.Lgs. 286/98)
ABA521	Crediti v/Regione o Provincia Autonoma per contributi L. 210/92
ABA522	Crediti v/Regione o Provincia Autonoma per contributi L. 210/92 - aziende sanitarie
ABA460	Crediti v/Regione o PA per ricerca:
	...
ABA461	Crediti v/Regione o P.A. per mobilità attiva internazionale
	CREDITI V/REGIONE O P.A. PER VERSAMENTI A PATRIMONIO NETTO
ABA480	Crediti v/Regione o P.A. per finanziamenti per investimenti
ABA490	Crediti v/Regione o P.A. per incremento fondo dotazione
	Crediti v/Regione o P.A. per ripiano perdite:
ABA500	Crediti v/Regione o P.A. per ripiano perdite
ABA501	Crediti v/Regione o Provincia Autonoma per anticipazione ripiano disavanzo programmato dai Piani aziendali di cui all'art.1, comma 528, L. 208/2015
ABA510	Crediti v/Regione per copertura debiti al 31/12/2005
ABA520	Crediti v/Regione o P.A. per ricostituzione risorse da investimenti esercizi precedenti
	TOTALE CREDITI V/REGIONE O PROVINCIA AUTONOMA

5.228.441	771.634	580.383	257.661	6.701.893
5.088.849	721.634	183.103	136.750	6.038.058
5.088.849	721.634	101.750	136.750	3.877.912
0	0	81.353	0	2.160.146
0	0	0	45.990	120.716
139.592	50.000	0	0	502.293
0	0	397.280	74.922	40.826
0	0	0	0	60.812
13.141	28.380	15.000	0	155.726
4.882.364	0	2.692.000	760.000	700.000
4.882.364	0	2.692.000	760.000	700.000
0	0	0	0	0
10.110.805	771.634	3.272.383	1.017.661	7.401.893

Tab. 20 - Valore nominale dei crediti distinti per anno di formazione - I parte

CODICE MOD. SP	CREDITI
ABA530	CREDITI V/COMUNI

VALORE NOMINALE DEI CREDITI AL 31/12/2019 PER ANNO DI FORMAZIONE				
2015 e precedenti	2016	2017	2018	2019
913.861	16.559	6.504	666.533	842.513

CREDITI V/AZIENDE SANITARIE PUBBLICHE DELLA REGIONE	
ABA560	Crediti v/Aziende sanitarie pubbliche della Regione - mobilità in compensazione
ABA570	Crediti v/Aziende sanitarie pubbliche della Regione - mobilità non in compensazione
ABA580	Crediti v/Aziende sanitarie pubbliche della Regione - altre prestazioni
ABA590	Acconto quota FSR da distribuire
ABA591	Crediti v/Aziende sanitarie pubbliche della Regione per anticipazione ripiano disavanzo programmato dai Piani aziendali di cui all'art.1, comma 528, L. 208/2015
ABA601	Crediti v/Aziende sanitarie pubbliche della Regione - per Contributi da Aziende sanitarie pubbliche della regione o Prov. Aut. (extra fondo)
ABA600	CREDITI V/AZIENDE SANITARIE PUBBLICHE FUORI REGIONE
TOTALE CREDITI V/AZIENDE SANITARIE PUBBLICHE	

677.406	1.089.323	1.895.939	247.896	996.355
164.168	1.000.000	1.727.731	0	0
513.238	89.323	168.208	247.896	996.355
36.908	60.577	14.750	9.220	37.490
714.314	1.149.900	1.910.690	257.117	1.033.845

CREDITI V/SOCIETA' PARTECIPATE E/O ENTI DIPENDENTI	
ABA620	Crediti v/enti regionali
ABA630	Crediti v/sperimentazioni gestionali
ABA640	Crediti v/altre partecipate

0	0	0	0	5.122
				5.122

CREDITI V/ERARIO	
ABA650	CREDITI V/ERARIO

				2.686
--	--	--	--	-------

CREDITI V/ALTRI	
ABA670	Crediti v/clienti privati
ABA680	Crediti v/gestioni liquidatorie
ABA690	Crediti v/altri soggetti pubblici
ABA700	Crediti v/altri soggetti pubblici per ricerca
ABA710	Altri crediti diversi
ABA711	Altri crediti diversi
ABA712	Note di credito da emettere (diverse)
ABA713	Altri Crediti verso erogatori (privati accreditati e convenzionati) di prestazioni sanitarie
ABA714	Altri Crediti verso erogatori (privati accreditati e convenzionati) di prestazioni sanitarie
ABA715	Note di credito da emettere (privati accreditati e convenzionati)

4.443.854	436.580	876.837	1.753.860	8.593.729
3.537.326	435.615	871.721	1.533.113	2.964.127
847.551	529	5.116	220.747	5.536.166
58.978	436	0	0	93.436
58.978	436	0	0	93.436
0	0	0	0	0

Tab. 21 - Valore nominale dei crediti distinti per anno di formazione - Il parte

CODICE MOD. SP	CREDITI
	CREDITI V/STATO - PARTE CORRENTE
	Crediti v/Stato per spesa corrente e acconti:
ABA201	Crediti v/Stato per spesa corrente - FSN indistinto
ABA220	Crediti v/Stato per spesa corrente - FSN vincolato
ABA230	Crediti v/Stato per mobilità attiva extraregionale
ABA240	Crediti v/Stato per mobilità attiva internazionale
ABA250	Crediti v/Stato per acconto quota fabbisogno sanitario regionale standard
ABA260	Crediti v/Stato per finanziamento sanitario aggiuntivo corrente
	Crediti v/Stato - altro:
ABA270	Crediti v/Stato per spesa corrente - altro
ABA271	Crediti v/Stato per spesa corrente per STP (ex D.Lgs. 286/98)
	CREDITI V/STATO - INVESTIMENTI
ABA280	Crediti v/Stato per finanziamenti per investimenti:
	CREDITI V/STATO - RICERCA
ABA300	Crediti v/Stato per ricerca corrente - Ministero della Salute
ABA310	Crediti v/Stato per ricerca finalizzata - Ministero della Salute
ABA320	Crediti v/Stato per ricerca - altre Amministrazioni centrali
ABA330	Crediti v/Stato per ricerca - finanziamenti per investimenti
ABA340	CREDITI V/PREFETTURE
	TOTALE CREDITI V/STATO

VALORE NETTO DEI CREDITI AL 31/12/2019 PER SCADENZA		
Entro 12 mesi	Tra 1 e 5 anni	Oltre 5 anni
0	0	0
0	0	0
0	0	0
0	0	0
	7.981	
-	7.981	-

	CREDITI V/REGIONE O P.A. PER SPESA CORRENTE
	Crediti v/Regione o P.A. per finanziamento sanitario ordinario corrente:
ABA390	Crediti v/Regione o P.A. per quota FSR
ABA400	Crediti v/Regione o P.A. per mobilità attiva intraregionale
ABA410	Crediti v/Regione o P.A. per mobilità attiva extraregionale
ABA420	Crediti v/Regione o P.A. per acconto quota FSR
ABA430	Crediti v/Regione o P.A. per finanziamento sanitario aggiuntivo corrente LEA
ABA440	Crediti v/Regione o P.A. per finanziamento sanitario aggiuntivo corrente extra LEA
ABA450	Crediti v/Regione o P.A. per spesa corrente - altro
ABA451	Crediti v/Regione o P.A. per spesa corrente - STP (ex D.Lgs. 286/98)
ABA521	Crediti v/Regione o Provincia Autonoma per contributi L. 210/92
ABA522	Crediti v/Regione o Provincia Autonoma per contributi L. 210/92 - aziende sanitarie
ABA460	Crediti v/Regione o PA per ricerca:
	...
ABA461	Crediti v/Regione o P.A. per mobilità attiva internazionale
	CREDITI V/REGIONE O P.A. PER VERSAMENTI A PATRIMONIO NETTO
ABA480	Crediti v/Regione o P.A. per finanziamenti per investimenti
ABA490	Crediti v/Regione o P.A. per incremento fondo dotazione
	Crediti v/Regione o P.A. per ripiano perdite:
ABA500	Crediti v/Regione o P.A. per ripiano perdite
ABA501	Crediti v/Regione o Provincia Autonoma per anticipazione ripiano disavanzo programmato dai Piani aziendali di cui all'art.1, comma 528, L. 208/2015
ABA510	Crediti v/Regione per copertura debiti al 31/12/2005
ABA520	Crediti v/Regione o P.A. per ricostituzione risorse da investimenti esercizi precedenti
	TOTALE CREDITI V/REGIONE O PROVINCIA AUTONOMA

11.571.572	2.241.499	0
9.926.895	2.241.499	0
9.926.895		
	2.241.499	
166.706		
691.885		
513.027		
60.812		
212.247		
9.034.364	0	0
9.034.364		
0	0	0
20.605.936	2.241.499	0

Tab. 22 - Valore netto dei crediti per anno di scadenza - I parte

CODICE MOD. SP	CREDITI
ABA530	CREDITI V/COMUNI

VALORE NETTO DEI CREDITI AL 31/12/2019 PER SCADENZA		
Entro 12 mesi	Tra 1 e 5 anni	Oltre 5 anni
2.445.969		

CREDITI V/AZIENDE SANITARIE PUBBLICHE DELLA REGIONE	
ABA560	Crediti v/Aziende sanitarie pubbliche della Regione - mobilità in compensazione
ABA570	Crediti v/Aziende sanitarie pubbliche della Regione - mobilità non in compensazione
ABA580	Crediti v/Aziende sanitarie pubbliche della Regione - altre prestazioni
ABA590	Acconto quota FSR da distribuire
ABA591	Crediti v/Aziende sanitarie pubbliche della Regione per anticipazione ripiano disavanzo programmato dai Piani aziendali di cui all'art.1, comma 528, L. 208/2015
ABA601	Crediti v/Aziende sanitarie pubbliche della Regione - per Contributi da Aziende sanitarie pubbliche della regione o Prov. Aut. (extra fondo)
ABA600	CREDITI V/AZIENDE SANITARIE PUBBLICHE FUORI REGIONE
	TOTALE CREDITI V/AZIENDE SANITARIE PUBBLICHE

4.906.919	-	-
2.891.899		
2.015.020		
158.947		
5.065.866	-	-

CREDITI V/SOCIETA' PARTECIPATE E/O ENTI DIPENDENTI	
ABA620	Crediti v/enti regionali
ABA630	Crediti v/sperimentazioni gestionali
ABA640	Crediti v/altre partecipate

5.122	-	-
5.122		

ABA650	CREDITI V/ERARIO
--------	------------------

2.686		
-------	--	--

CREDITI V/ALTRI	
ABA670	Crediti v/clienti privati
ABA680	Crediti v/gestioni liquidatorie
ABA690	Crediti v/altri soggetti pubblici
ABA700	Crediti v/altri soggetti pubblici per ricerca
ABA710	Altri crediti diversi
ABA711	Altri crediti diversi
ABA712	Note di credito da emettere (diverse)
ABA713	Altri Crediti verso erogatori (privati accreditati e convenzionati) di prestazioni sanitarie
ABA714	Altri Crediti verso erogatori (privati accreditati e convenzionati) di prestazioni sanitarie
ABA715	Note di credito da emettere (privati accreditati e convenzionati)

13.409.809	0	0
7.046.851		
6.210.108		
152.850	0	0
152.850		
0	0	0

Tab. 23 - Valore netto dei crediti per anno di scadenza -II parte

DETTAGLIO CREDITI INTRAREGIONALI PER SINGOLA AZIENDA	Mobilità in compensazione	Mobilità non in compensazione	Altre prestazioni (**)
AUSL Piacenza			740.784
AUSL Reggio Emilia			107.935
AUSL Modena	11.427		65.512
AUSL Bologna	1.716.304		10.168
AUSL Imola			15.202
AUSL Ferrara			23.925
AUSL Romagna			37.564
Osp Parma			951.153
Osp. Reggio			
Osp. Modena	164.168		35.272
Osp. Bologna	1.000.000		27.507
Osp. Ferrara			
Rizzoli			
Regione GSA			

Tab. 24 - Dettaglio crediti intraregionali per mobilità (in compensazione e non) e per altre prestazioni

CODICE MOD. SP	DETTAGLIO CREDITI PER INCREMENTI DI PATRIMONIO NETTO DELIBERATI
ABA280	Crediti v/Stato per finanziamenti per investimenti
ABA480	Crediti v/Regione o Provincia Autonoma per finanziamenti per investimenti
	<i>Intervento APB 05 Borgotaro</i>
	<i>8 programma regionale investimenti in sanità</i>
	<i>Finanziamento Casa Salute Fornovo</i>
	<i>Misure alternative all'internamento</i>
	<i>Prg. Casa della salute 24 Maggio e Centro Dialisi Territoriale</i>
	<i>Programma integrativo 2013 investimenti sanitari</i>
	<i>Programma regionale investimenti in sanità ex art. 36 L.R. 38/2002 - allegato 3 di cui alla Delibera Assemblea Legislativa n. 42/2015</i>
	<i>Verifiche tecniche vulnerabilità sismica</i>
	<i>AMMORTAMENTI NON STERILIZZATI</i>
	<i>Interventi Presidio Ospedaliero di Borgotaro</i>
ABA490	Crediti v/Regione o Provincia Autonoma per incremento fondo dotazione
ABA500	Crediti v/Regione o Provincia Autonoma per ripiano perdite
ABA501	Crediti v/Regione o Provincia Autonoma per anticipazione ripiano disavanzo programmato dai Piani aziendali di cui all'art.1, comma 528, L. 208/2015
ABA510	Crediti v/Regione per copertura debiti al 31/12/2005
ABA520	Crediti v/Regione o Provincia Autonoma per ricostituzione risorse da investimenti esercizi precedenti

Delibera n°/anno	Importo delibera	Riscosso negli esercizi precedenti (-)	Consistenza iniziale	Importo nuove deliberazioni	Riscossioni (-)	Consistenza finale
			0			0
	14.464.798	260.670	14.204.128	1.098.000	-6.267.764	9.034.364
Det. Reg.le n. 5953/2019				700.000	0	
DGR n. 1413/2011	900.000	0			-40.000	
Det. Reg.le n. 14074/2018	800.000					
DGR n. 1823/2013	602.949	0				
Det. Reg.le n. 9639/2015	2.606.700	260.670				
Del Ass. Leg.n.120/2013	5.829.764				-5.829.764	
Det. Reg.le n. 18971/2015	950.000	0				
DGR 1154/2010	83.385	0				
DGR. 1911/19				398.000	-398.000	
DGR 2099/2017	2.692.000	0				
			0			0
			0			0
			0			0
			0			0
			0			0

Tab. 25 - Dettagli crediti per incrementi di patrimonio netto

CRED01 – Svalutazione crediti iscritti nell’attivo circolante.

CRED01 – SI	Nel corso dell’esercizio sono state effettuate svalutazioni di crediti iscritti nell’attivo circolante. (ABA670 “Crediti v/clienti privati”) per € 709.551 riferite ad una rimodulazione del fondo a seguito di un analisi dei crediti V.so clienti privati per consistenza ed anno di formazione.
--------------------	--

Altre informazioni relative ai crediti.

Informazione	Caso presente in azienda?	Se sì, illustrare
CRED02 – Gravami. Sui crediti dell’azienda vi sono gravami quali pignoramenti ecc?	NO	
CRED03 – Cartolarizzazioni. L’azienda ha in atto operazioni di cartolarizzazione dei crediti?	NO	
CRED04 – Altro. Esistono altre informazioni che si ritiene necessario fornire per soddisfare la regola generale secondo cui “Se le informazioni richieste da specifiche disposizioni di legge non sono sufficienti a dare una rappresentazione veritiera e corretta, si devono fornire le informazioni complementari necessarie allo scopo” (art 2423 cc)?	NO	



8. Attività finanziarie che non costituiscono immobilizzazioni

CODICE MOD. SP	ATTIVITA' FINANZIARIE CHE NON COSTITUISCONO IMMOBILIZZAZIONI	ESERCIZI PRECEDENTI			MOVIMENTI DELL'ESERCIZIO				Valore netto		
		Rivalutazioni	Svalutazioni	Valore iniziale	Giroconti e Riclassificazioni	Rivalutazioni	Svalutazioni	Acquisizioni		Cessioni (valore netto)	
ABA730	Partecipazioni in imprese controllate			0						0	
	Partecipazioni in imprese collegate			0						0	
	Partecipazioni in altre imprese			0						0	
ABA740	Altri titoli che non costituiscono immobilizzazioni	1.907	-26	1.881				-1.878		4	
	TOTALE ATTIVITA' FINANZIARIE CHE NON COSTITUISCONO IMMOBILIZZAZIONI	1.907	0	-26	1.881	0	0	0	0	-1.878	4

Tab. 26 - Movimentazioni delle attività finanziarie che non costituiscono immobilizzazioni

DETTAGLIO ATTIVITA' FINANZIARIE CHE NON COSTITUISCONO IMMOBILIZZAZIONI	Costo storico	ESERCIZI PRECEDENTI			MOVIMENTI DELL'ESERCIZIO				Valore finale	
		Rivalutazioni	Svalutazioni	Valore iniziale	Giroconti e Riclassificazioni	Rivalutazioni	Svalutazioni	Acquisizioni		Cessioni (valore netto)
Partecipazioni in imprese controllate:	0	0	0	0	0	0	0	0	0	0
...				0						0
...				0						0
Partecipazioni in imprese collegate:	0	0	0	0	0	0	0	0	0	0
...				0						0
...				0						0
Partecipazioni in altre imprese:	0	0	0	0	0	0	0	0	0	0
...				0						0
...				0						0
Altri titoli (diversi dalle partecipazioni)	1.907	0	-26	1.881	0	0	0	0	-1.878	4
PARMALAT AZIONI WARRANT	1.878			1.878					-1.878	0
BANCO BPM RG	30		-26	4						4
				0						0

Tab. 28 - Dettagli e movimentazioni delle attività finanziarie che non costituiscono immobilizzazioni



Altre informazioni relative alle attività finanziarie che non costituiscono immobilizzazioni

Informazione	Caso presente in azienda?	Se sì, illustrare
AF01 – Gravami. Sulle attività finanziarie che non costituiscono immobilizzazioni vi sono gravami quali pegni, pignoramenti ecc?	NO	
AF02 – Contenzioso con iscrizione in bilancio. Sulle attività finanziarie che non costituiscono immobilizzazioni iscritte in bilancio sono in corso contenziosi con altre aziende sanitarie, con altri enti pubblici o con soggetti privati?	NO	
AF03 – Contenzioso senza iscrizione in bilancio. Esistono attività finanziarie che non costituiscono immobilizzazioni non iscritte nello stato patrimoniale perché non riconosciute come proprietà dell'azienda in seguito a contenziosi in corso con altre aziende sanitarie, con altri enti pubblici o con soggetti privati?	NO	
AF04 – Altro. Esistono altre informazioni che si ritiene necessario fornire per soddisfare la regola generale secondo cui "Se le informazioni richieste da specifiche disposizioni di legge non sono sufficienti a dare una rappresentazione veritiera e corretta, si devono fornire le informazioni complementari necessarie allo scopo" (art 2423 cc)?	NO	



9. Disponibilità liquide

CODICE MOD. SP	DISPONIBILITA' LIQUIDE	Valore iniziale	MOVIMENTI DELL'E-SERCIZIO		Valore finale
			Incrementi	Decrementi	
ABA760	Cassa	88.858	532.503	-533.390	87.971
ABA770	Istituto Tesoriere	69.927.992	666.403.255	-663.351.250	72.979.997
ABA780	Tesoreria Unica	0			0
ABA790	Conto corrente postale	55.052	2.621.274	-2.626.426	49.900

Tab. 29 - Movimentazioni delle disponibilità liquide

DL01 – Fondi vincolati.

DL01 – NO	Le disponibilità liquide non comprendono fondi vincolati.
------------------	---

Altre informazioni relative alle disponibilità liquide.

Informazione	Caso presente in azienda?		Se sì, illustrare
DL02 – Gravami. Sulle disponibilità liquide dell'azienda vi sono gravami quali pignoramenti ecc?	NO		
DL03 – Altro. Esistono altre informazioni che si ritiene necessario fornire per soddisfare la regola generale secondo cui "Se le informazioni richieste da specifiche disposizioni di legge non sono sufficienti a dare una rappresentazione veritiera e corretta, si devono fornire le informazioni complementari necessarie allo scopo" (art 2423 cc)?	NO		

10. Ratei e risconti attivi

CODICE MOD. CE	RISCONTI ATTIVI	Importo	di cui oltre 12 mesi
	<i>DETTAGLIO A LIVELLO DI CODICE DI COSTO CE</i>	398.185	0
BA0740	B.2.A.5.4) da privato - assistenza integrativa	25.674	
BA1530	B.2.A.16.4) Altri servizi sanitari da privato	234.946	
BA1700	B.2.B.1.11.B) Premi di assicurazione Altri premi assicurativi	32.707	
BA1740	B.2.B.1.12.C) Altri servizi non sanitari da privato	15.762	
BA1970	B.3.F) Altre manutenzione e riparazioni	35.336	
BA2000	B.4.A) Fitti passivi	40.111	
BA2510	B.9.A) Imposte e tasse (escluso IRAP e IRES)	11.742	
BA2550	B.9.C.2) Altri oneri diversi di gestione	1.908	

Tab. 31 - Risconti attivi - dettaglio a livello di costo (codice CE)

Altre informazioni relative a ratei e risconti attivi.

Informazione	Caso presente in azienda?		Se sì, illustrare
RR01 –Esistono altre informazioni che si ritiene necessario fornire per soddisfare la regola generale secondo cui “Se le informazioni richieste da specifiche disposizioni di legge non sono sufficienti a dare una rappresentazione veritiera e corretta, si devono fornire le informazioni complementari necessarie allo scopo” (art 2423 cc)?	NO		

11. Patrimonio Netto

CODICE MOD. SP	PATRIMONIO NETTO	Consistenza iniziale	MOVIMENTI DELL'ESERCIZIO					Consistenza finale	RIEPILOGO DELLE UTILIZZAZIONI EFFETTUATE NEI TRE PRECEDENTI ESERCIZI		
			Giroconti e Riclassificazioni	Assegnazioni nel corso dell'esercizio	Utilizzi per sterilizzazioni nel corso dell'esercizio	Altre variazioni (+/-)	Risultato di esercizio (+/-)		Copertura perdite	Sterilizzazioni	Altre motivazioni
PAA000	FONDO DI DOTAZIONE	19.581				0		19.581			
PAA010	FINANZIAMENTI PER INVESTIMENTI:	85.097.007	0	1.588.087	-5.961.415	-36.668	0	80.687.011		18.591.614	-20.740
PAA020	Finanziamenti per beni di prima dotazione	23.638.863			-1.918.288	-36.668		21.683.906			
PAA030	Finanziamenti da Stato per investimenti	31.979.730	0	665.000	-1.599.635	0	0	31.045.096			
PAA040	Finanziamenti da Stato per investimenti - ex art. 20 legge 67/88	31.979.730		665.000	-1.599.635			31.045.096			
PAA050	Finanziamenti da Stato per investimenti - ricerca	0						0			
PAA060	Finanziamenti da Stato per investimenti - altro	0						0			
PAA070	Finanziamenti da Regione per investimenti	10.875.982		433.000	-705.691			10.603.291			
PAA080	Finanziamenti da altri soggetti pubblici per investimenti	1.523.543			-64.423			1.459.120			
PAA090	Finanziamenti per investimenti da rettifica contributi in conto esercizio	17.078.889		490.087	-1.673.378			15.895.598			
PAA100	RISERVE DA DONAZIONI E LASCITI VINCOLATI AD INVESTIMENTI	2.602.686		588.724	-595.586			2.595.824		1.918.036	
PAA110	ALTRE RISERVE:	4	0	0	0	129.996	0	129.999			
PAA120	Riserve da rivalutazioni	0						0			
PAA130	Riserve da plusvalenze da reinvestire	0				93.332		93.332			
PAA140	Contributi da reinvestire	0				36.668		36.668			
PAA150	Riserve da utili di esercizio destinati ad investimenti	0						0			
PAA160	Riserve diverse	4				-3		1			
PAA170	CONTRIBUTI PER RIPIANO PERDITE:	0	0	1.448.721	0	-1.448.721	0	0	4.153.976		
PAA180	Contributi per copertura debiti al 31/12/2005	0						0			
PAA190	Contributi per ricostituzione risorse da investimenti esercizi precedenti	0						0			
PAA200	Altro	0		1.448.721		-1.448.721		0			
PAA210	UTILI (PERDITE) PORTATI A NUOVO	-24.018.090	15.208			1.448.721		-22.554.160			
PAA220	UTILE (PERDITA) D'ESERCIZIO	15.208	-15.208				16.942	16.942			
	TOTALE PATRIMONIO NETTO	63.716.396	0	3.625.532	-6.557.002	93.328	16.942	60.895.197			

Tab. 32 - Consistenza, movimentazioni e utilizzazioni delle poste di patrimonio netto



CODICE MOD. SP	DETTAGLIO FINANZIAMENTI PER INVESTIMENTI RICEVUTI NEGLI ULTIMI TRE ESERCIZI	INFORMAZIONI				Consistenza all'inizio dell'esercizio	MOVIMENTI DELL'ESERCIZIO						
		Vincolato o indistinto	Esercizio di assegnazione	Estremi del provvedimento	Destinazione (tipologia di beni acquisiti)		Giroconti e Riclassificazioni	Assegnazioni nel corso dell'esercizio	Utilizzo a fronte di sterilizzazioni nel corso dell'esercizio	Altre variazioni (+/-)	Consistenza finale	di cui riscossi	di cui investiti
PAA020	Per beni di prima dotazione:					23.638.863	-	0	-1.918.288	-36.668	21.683.906		
	... assegnati in data antecedente al 1/1/17					23.638.863			-1.918.288	-36.668	21.683.906		
	... assegnati a partire dall'1/1/17(dettagliare)										0		
PAA030	Da Stato:					31.979.730	-	665.000	- 1.599.635	-	31.045.096		
	... assegnati in data antecedente al 1/1/17					31.219.730			-1.599.635		29.620.096		
	Finanziamento Casa della Salute di Fornovo	vincolato	2018	determ. 14074	cespiti	760.000					760.000		
	intervento APB 05 Ospedale di Borgotaro	vincolato	2019	determ. 5593	cespiti			665.000			665.000	0	0
PAA070	Da Regione:					10.875.982	-	433.000	- 705.691	-	10.603.291		
	... assegnati in data antecedente al 1/1/17					8.143.982			- 307.691		7.836.291	6.090.434	
	"Interventi Presidio ospedaliero di Borgotaro"	vincolato	2017	DGR n.2099/17	cespiti	2.692.000					2.692.000		
	Finanziamento Casa della Salute di Fornovo	vincolato	2018	determ. 14074	cespiti	40.000					40.000	40.000	
	intervento APB 05 Ospedale di Borgotaro	vincolato	2019	determ. 5593	cespiti			35.000			35.000		0
	finanziamento ammortamenti non sterilizzati			DGR n.1911/19				398.000	-398.000		-	398.000	
PAA080	Da altri soggetti pubblici:					1.523.544	-	0	-64.423	0	1.459.120		
	... assegnati in data antecedente al 1/1/17					1.523.544			-64.423		1.459.120		
PAA090	Per investimenti da rettifica contribuiti in conto esercizio:					17.078.889	-	490.087	- 1.673.378	-	15.895.598		
	... assegnati in data antecedente al 1/1/17					16.915.642			-1.347.778		15.567.864		
	quota investimento Progetto GAAC	indistinti	2017	DGR n.2165/17	cespiti	37.413					37.413		37.413
	SVILUPPO COMPETENZE VALUTATIVE edizione 2017	indistinti	2017	DGR n.1050/17	cespiti	748			-748		0		748
	COMPETENZE VALUTATIVE CONTROLLO SICUREZZA ALIMENTARE SSR 2018	indistinto	2018	DGR n.1095/18	cespiti	7.604			-1.424		6.179		7.604
	quota investimento progetto GRU	indistinto	2018	DGR n.919/18	cespiti	117.482					117.482		117.482
	quota investimento Progetto GAAC	indistinto	2019	dgr. 977/19	cespiti			150.696			150.696		150.696
	COMPETENZE VALUTATIVE CONTROLLO SICUREZZA ALIMENTARE SSR 2019	indistinto	2019	DGR 1308/19	cespiti			18.244	-2.281		15.964		18.244
	EMERGENZA AVICOLA - INTERVENTI EPIDEMIA	indistinto	2019	DGR 1243 del 22.07.2019	cespiti			15.600	-15.600		0		15.600
	PROGETTO REGIONALE TELEMEDICINA	indistinto	2016	DGR 2024/2016	cespiti			163.149	-163.149		0		163.149
	PROGETTO ISTART-ER 2 \"	indistinto	2018	DEL AZ USL BO N 368/18	cespiti			1.705	-1.705		0		1.705
	PROGETTO ACTIVAGE	indistinto	2016	nota rer 251855/2016	cespiti			24.234	-24.234		0		24.234
	MIGLIORAMENTO VIGILANZA ISPEZIONE	indistinto	2017	DGR 2102/2017	cespiti			55.023	-55.023		0		55.023
	MIGLIORAMENTO FORMAZIONE UNI TECNICI DSP	indistinto	2017	DGR 2102/2017	cespiti			1.878	-1.878		0		1.878
	PREVENZIONE RISCHIO STRESS LAVORO CORRELATO	indistinto	2017	DGR 2102/2017	cespiti			3.060	-3.060		0		3.060
	TUTELA DELLA SALUTE E SICUREZZA COMPARTO LOGISTICA	indistinto	2017	DGR 1762/2017	cespiti			1.325	-1.325		0		1.325
	MIGLIORAMENTO QUALITA' ATTIVITA' VIGILANZA ISPEZIONE	indistinto	2018	DGR 2007 del 26.11.2018	cespiti			10.069	-10.069		0		10.069
	ASSISTENZA DOMICILIARE INTEGRATA 2.0	indistinto	2017	NOTA PROT 51416	cespiti			18.917	-18.917		0		18.917
	DAISM - RESIDENZA SAN POLO DI TORRILE 2019 NPIA	indistinto	2019	DGR 966 del 18.06.2019	cespiti			22.677	-22.677		0		22.677
	CORSI PER IDON.TA' EMERGENZA SANITARIA TERRIT.LE	indistinto	2019	DGR 9041 del 24.05.2019	cespiti			3.512	-3.512		0		3.512

Tab. 33 - Dettaglio finanziamenti per investimenti (ultimi 3 esercizi)

DETTAGLIO RISERVE DA PLUSVALENZE DA REINVESTIRE
Valore iniziale
Incrementi
Utilizzi
Valore finale

ESERCIZI PRECEDENTI			Valore finale
Valore al 31/12/2016 e precedenti	Valore al 31/12/2017	Valore al 31/12/2018 (Valore iniziale)	
84.912	84.912	0	0
			93.332
	-84.912		
84.912	0	0	93.332

Tab. 34 - Dettaglio riserve da plusvalenze da reinvestire

DETTAGLIO RISERVE DA PLUSVALENZE DA REINVESTIRE
Valore iniziale
Incrementi
Utilizzi
Valore finale

ESERCIZI PRECEDENTI			Valore finale
Valore al 31/12/2016 e precedenti	Valore al 31/12/2017	Valore al 31/12/2018 (Valore iniziale)	
84.912	84.912	0	0
			93.332
	-84.912		
84.912	0	0	93.332

Tab. 34 - Dettaglio riserve da plusvalenze da reinvestire

DETTAGLIO CONTRIBUTI DA REINVESTIRE
Valore iniziale
Incrementi
Utilizzi
Valore finale

ESERCIZI PRECEDENTI			Valore finale
Valore al 31/12/2016 e precedenti	Valore al 31/12/2017	Valore al 31/12/2018 (Valore iniziale)	
0	0	0	
			36.668
0	0	0	36.668

Tab. 35 - Dettaglio contributi da reinvestire

PN01 – Donazioni e lasciti vincolati ad investimenti

PN 01 – SI		Nell'esercizio sono state rilevate donazioni e lasciti vincolati ad investimenti
Soggetti	Finalità	Importo
Associazione A.R.I.M.	defibrillatore U.O. Chirurgia Gen. Osp. Di Borgotaro	898
Privato cittadino	poltroncina anatomica ergonomica U.O. Ortopedia Osp. Di Borgotaro	304
Assoc. "Gli amici della Valle del Sole"	n. 8 letti ad altezza variabile elettrica Hospice "La Valle del Sole"	17.568
Parrocchia di San Rocco di Caffaraccia	pompa siringa Osp. Di Borgotaro	893
Assoc. "Insieme per vivere"	videogastroscoPIO U.O. Chirurgia Gen. Osp. Di Borgotaro	28.083
Assoc. "Amici del cuore"	attrezzature per riabilitazione Casa della Salute S. Secondo - Distretto Fidenza	1.241
ARIM	n. 2 pompe di irrigazione U.O. Endoscopia Digestiva Osp. Fidenza	7.442
Ditta F.lli Pincolini Srl	videoproiettore Casa della Salute di Fontanellato	1.519
Privato cittadino	n. 4 panche U.O. Cure Palliative D.H. Oncologico Osp. Fidenza	2.185
Privato cittadino	defibrillatore U.O. Radiodiagnostica Radiologia d'urgenza Osp. Fidenza	1.098
Assoc. "Gli amici della Valle del Sole"	sonda ecografica Hospice "La Valle del Sole"	6.500
Tesi Srl	ortopantomografo per PO Borgotaro	38.022
Ditta Fora	monitor	714
Privati	Appartamento via Mascagni e via grado Parma	185.000
Ditta Medtron	video laringoscopio per PO Fidenza	2.257
FOND. CARIPARMA	Tomografo e retinografi - Progetto di realizzazione infrastruttura prov.le per la diagnostica delle patologie retiniche	190.000
FOND. CARIPARMA	del .az.le 841/19 finanziamento telemedicina sul territorio	100.000
Privati	donazione per attrezzatura sanitaria	5.000
Totale		588.724

PN02 – Fondo di dotazione

PN 02 – NO	Il fondo di dotazione non ha subito variazioni rispetto all'esercizio precedente
-------------------	--

Altre informazioni relative al patrimonio netto

Informazione	Caso presente in azienda?		Se sì, illustrare
PN03 – Altro. Esistono altre informazioni che si ritiene necessario fornire per soddisfare la regola generale secondo cui "Se le informazioni richieste da specifiche disposizioni di legge non sono sufficienti a dare una rappresentazione veritiera e corretta, si devono fornire le informazioni complementari necessarie allo scopo" (art 2423 cc)?	NO		

CODICE MOD. SP	FONDO RISCHI E ONERI
PBA000	FONDI PER IMPOSTE, ANCHE DIFFERITE
PBA010	FONDI PER RISCHI:
PBA020	Fondo rischi per cause civili e oneri processuali
PBA030	Fondo rischi per contenzioso personale dipendente
PBA040	Fondo rischi connessi all'acquisto di prestazioni sanitarie da privato
PBA050	Fondo rischi per copertura diretta dei rischi (autoassicurazione)
PBA051	Fondo rischi per franchigia assicurativa
PBA052	Fondo rischi per interessi di mora
PBA060	Altri fondi rischi:
PBA070	FONDI DA DISTRIBUIRE:
PBA080	FSR indistinto da distribuire
PBA090	FSR vincolato da distribuire
PBA100	Fondo per ripiano disavanzi pregressi
PBA110	Fondo finanziamento sanitario aggiuntivo corrente LEA
PBA120	Fondo finanziamento sanitario aggiuntivo corrente extra LEA
PBA130	Fondo finanziamento per ricerca
PBA140	Fondo finanziamento per investimenti
PBA141	Fondo finanziamento sanitario aggiuntivo corrente (extra fondo) - Risorse aggiuntive da bilancio regionale a titolo di copertura extra LEA
PBA150	QUOTE INUTILIZZATE CONTRIBUTI:
PBA151	Quote inutilizzate contributi da Regione o Prov. Aut. Per quota F.S. indistinto finalizzato
PBA160	Quote inutilizzate contributi da Regione o Prov. Aut. per quota F.S. vincolato
PBA170	Quote inutilizzate contributi vincolati da soggetti pubblici (extra fondo)
PBA180	Quote inutilizzate contributi per ricerca
PBA190	Quote inutilizzate contributi vincolati da privati
PBA200	ALTRI FONDI PER ONERI E SPESE:
PBA210	Fondi integrativi pensione
PBA230	Fondo rinnovi contrattuali personale dipendente
PBA240	Fondo rinnovi convenzioni MMG - PLS - MCA
PBA250	Fondo rinnovi convenzioni Medici SUMAI
PBA260	Altri fondi per oneri e spese:
PBA270	Altri fondi per incentivi per funzioni tecniche Art. 113 D.Lgs. 50/2016
	TOTALE FONDI RISCHI E ONERI

Consistenza iniziale	Accantonamenti dell'esercizio	Riclassifiche dell'esercizio	Utilizzi	Valore finale
0				0
4.869.751	1.075.698	0	-1.262.230	4.683.219
809.811	23.000		-203.011	629.800
200.000			0	200.000
0				0
2.730.430	787.000		-878.430	2.639.000
862.113			0	862.113
267.397			-180.789	86.608
0	265.698		0	265.698
0	0	0	0	0
0				0
0				0
0				0
0				0
0				0
0				0
0				0
0				0
4.587.970	3.849.527	1.726.143	-3.772.207	6.391.433
0	431.516			431.516
2.246	0	1.400.189	-1.353.423	49.012
4.077.548	3.165.159	325.954	-2.201.373	5.367.288
191.267	165.702		-168.625	188.344
316.909	87.150		-48.786	355.273
4.421.941	4.598.360	0	-2.842.011	6.178.290
0				0
1.727.072	1.114.759		-1.663.649	1.178.183
1.084.000	2.844.908		-1.824	3.927.084
144.000	273.612		-45	417.567
1.406.065	257.278		-1.176.494	486.849
60.804	107.804		0	168.607
13.879.662	9.523.586	1.726.143	-7.876.448	17.252.942

Tab. 36 - Consistenza e movimentazioni dei fondi rischi ed oneri

Negli utilizzi sono ricomprese riduzioni dei fondi concordate con il Collegio Sindacale pari a € 895.231

DETTAGLIO QUOTE INUTILIZZATE CONTRIBUTI	ASSEGNAZIONE INIZIALE CONTRIBUTO		UTILIZZI / COSTI				Fondo al 31/12/2019		
	Esercizio	Importo contributo	Tipologia	Importo					
				Esercizio 2016 e precedenti	Esercizio 2017	Esercizio 2018		Esercizio 2019	
DGR 966 del 18.06.2019 - PROGRAMMA DEI PROGETTI PER L'INNOVAZIONE E LA REALIZZAZIONE DELLE POLITICHE SANITARIE E DEGLI OBIETTIVI DEL PIANO SOCIALE E SANITARIO REGIONALE DEL SERVIZIO ASSISTENZA TERRITORIALE - AREA SALUTE MENTALE - ANNO 2019	2019		B.1) Acquisti di beni						
			B.2) Acquisti di servizi sanitari						
			B.3) Acquisti di servizi non sanitari						
			B.6) Costi del personale						
			Altri costi (spese per investimenti)						
			Altri costi (costi amministrativi)						
			Altri costi (Rettifica contributo iniziale)						
			Altri costi (Irap)						
		Totale	0	0	0	0	55.000		
DGR 1751 del 21.10.2019 ASSEGNAZIONE E CONCESSIONE DI FINANZIAMENTI ALLE AZIENDE USL REGIONALI PER LA PROMOZIONE DELLA SALUTE, DEL BENESSERE DELLA PERSONA E DELLA COMUNITA' E PREVENZIONE PRIMARIA	2019		B.1) Acquisti di beni						
			B.2) Acquisti di servizi sanitari						
			B.3) Acquisti di servizi non sanitari						
			B.6) Costi del personale						
			Altri costi (spese per investimenti)						
			Altri costi (costi amministrativi)						
			Altri costi (Rettifica contributo iniziale)						
			Altri costi (Irap)						
		Totale	0	0	0	0	304.197		
DGR 2226 del 22.11.2019 - ASSEGNAZIONE E CONCESSIONE FINANZIAMENTI AGLI ENTI PARTECIPANTI ALLA REALIZZAZIONE DEI PROGETTI DEL PIANO PROGRAMMA 2019 DELL'AGENZIA SANITARIA E SOCIALE REGIONALE IN ESECUZIONE DELLE DELIBERE DI GIUNTA REGIONALE	2019		B.1) Acquisti di beni						
			B.2) Acquisti di servizi sanitari						
			B.3) Acquisti di servizi non sanitari						
			B.6) Costi del personale						
			Altri costi (spese per investimenti)						
			Altri costi (costi amministrativi)						
			Altri costi (Rettifica contributo iniziale)						
			Altri costi (Irap)						
		Totale	0	0	0	0	70.000		
DETERM. 22516/19 DIABETE MELLITO - CAMPI	2019		B.1) Acquisti di beni						
			B.2) Acquisti di servizi sanitari						
			B.3) Acquisti di servizi non sanitari						
			B.6) Costi del personale						
			Altri costi (spese per investimenti)						
			Altri costi (costi amministrativi)						
			Altri costi (Rettifica contributo iniziale)						
			Altri costi (Irap)						
		Totale	0	0	0	0	2.319		
	TOTALE	0	TOTALE	0	0	0		0	431.516

Tab. 37 - Dettaglio movimentazioni quota inutilizzata contributi da regione o P.A. per quota F.S.R. finalizzati

DETTAGLIO QUOTE INUTILIZZATE CONTRIBUTI	ASSEGNAZIONE INIZIALE CONTRIBUTIVO		UTILIZZI / COSTI				Fondo al 31/12/2019	
	Esercizio	Importo contributo	Tipologia	Importo				
				Esercizio 2016 e precedenti	Esercizio 2017	Esercizio 2018		Esercizio 2019
DGR 2710/2001 SEMPLIFICAZIONE ACCESSO PRESTAZIONI SPECIALISTICA AMBULATORIALI	2009 e precedenti	79.534	B.1) Acquisti di beni					
			B.2) Acquisti di servizi sanitari					
			B.3) Acquisti di servizi non sanitari	8.052				
			B.6) Costi del personale					
			Altri costi (spese per investimenti)	623				
			Altri costi (costi amministrativi)	70.259				
			Altri costi (Rettifica contributo iniziale)					
			Altri costi (Irap)					
Totale	78.933	0	0	0	0			
DGR 1018/2018 PROGR.INTERVENTI PROGETTUALI PRIORITARI IN TEMA DI REALIZZ.DELLA STRUTTURA DI SUPERAMENTO OPG EX ART. 3-TER, COMMA 7 D.L. N. 211/2011 CONVERTITO CON MODIF. NELLA L. n. 9/2012. ASSEGNAZIONE AD AZIENDE SAN. DELLA QUOTA DI FSN 2017	2018	1.358.409	B.1) Acquisti di beni					
			B.2) Acquisti di servizi sanitari			501.025		
			B.3) Acquisti di servizi non sanitari			160.000		
			B.6) Costi del personale			565.787		
			Altri costi (spese per investimenti)					
			Altri costi (costi amministrativi)			77.393		
			Altri costi (Rettifica contributo iniziale)					
			Altri costi (Irap)			52.559		
Totale	0	0	1.356.764	0				
DGR 640/2019 PROGRAMMA AUTISMO 0-6 ANNI: LINEE DI PROGRAMMAZIONE E FINANZIAMENTO DELLE AZIENDE USL ANNO 2019	2019	206.600	B.1) Acquisti di beni					
			B.2) Acquisti di servizi sanitari					
			B.3) Acquisti di servizi non sanitari					
			B.6) Costi del personale				146.249	
			Altri costi (spese per investimenti)					
			Altri costi (costi amministrativi)					
			Altri costi (Rettifica contributo iniziale)					
			Altri costi (Irap)				13.586	
Totale	0	0	0	159.834				
DGR 1243/2019 MODALITÀ DI RIPARTO DEL FONDO PER L'EMERGENZA AVICOLA, ARTICOLO 1, COMMA 509, DELLA LEGGE 27 DICEMBRE 2017, N. 205. ASSEGNAZIONE E CONCESSIONE RISORSE ALLE AZIENDE USL DELLA REGIONE	2018	15.600	B.1) Acquisti di beni					
			B.2) Acquisti di servizi sanitari					
			B.3) Acquisti di servizi non sanitari					
			B.6) Costi del personale					
			Altri costi (spese per investimenti)				15.600	
			Altri costi (costi amministrativi)					
			Altri costi (Rettifica contributo iniziale)					
			Altri costi (Irap)					
Totale	0	0	0	15.600				
DGR 1964/2019 PROGRAMMAZIONE DEGLI INTERVENTI PROGETTUALI PRIORITARI IN TEMA DI REALIZZAZIONE DELLA STRUTTURA DI SUPERAMENTO OPG ASSEGNAZIONE AD AZIENDE SANITARIE DELLA QUOTA DI FSN 2018 RICONOSCIUTA ALLA REGIONE EMILIA-ROMAGNA.	2018	1.177.989	B.1) Acquisti di beni					
			B.2) Acquisti di servizi sanitari				470.063	
			B.3) Acquisti di servizi non sanitari				159.580	
			B.6) Costi del personale				501.737	
			Altri costi (spese per investimenti)					
			Altri costi (costi amministrativi)					
			Altri costi (Rettifica contributo iniziale)					
			Altri costi (Irap)				46.609	
Totale	0	0	0	1.177.989				
TOTALE	2.838.133	TOTALE	78.933	0	1.356.764	1.353.424	49.012	

Tab. 37 bis - Dettaglio movimentazioni quota inutilizzata contributi da regione o P.A. per quota F.S.R. vincolati

DETTAGLIO QUOTE INUTILIZZATE CONTRIBUTI	ASSEGNAZIONE INIZIALE CONTRIBUTIVO		UTILIZZI / COSTI				Fondo al 31/12/2019	
	Esercizio	Importo contributo	Tipologia	Importo				
				Esercizio 2016 e precedenti	Esercizio 2017	Esercizio 2018		Esercizio 2019
DGR 2080/2008 GESTIRE LA DIFFERENZA - AUSL REGGIO	2009 e prec	5.000	B.1) Acquisti di beni					
			B.2) Acquisti di servizi sanitari					
			B.3) Acquisti di servizi non sanitari					
			B.6) Costi del personale					
			Altri costi (spese per investimenti)					
			Altri costi (costi amministrativi)					
			Altri costi (Rettifica contributo iniziale)					
			Altri costi (Irap)					
			Totale	0	0	0	0	
PER NON FARSI MALE	2009 e prec	39.352	B.1) Acquisti di beni	400				
			B.2) Acquisti di servizi sanitari	650				
			B.3) Acquisti di servizi non sanitari	28.757				
			B.6) Costi del personale					
			Altri costi (spese per investimenti)					
			Altri costi (costi amministrativi)	1.827				
			Altri costi (Rettifica contributo iniziale)					
			Altri costi (Irap)					
			Totale	31.634	0	0	0	
INTERVENTI SOST.MATERNITA' E FUNZ.GENITORIALI	2009 e prec	5.000	B.1) Acquisti di beni					
			B.2) Acquisti di servizi sanitari	2.000				
			B.3) Acquisti di servizi non sanitari					
			B.6) Costi del personale					
			Altri costi (spese per investimenti)					
			Altri costi (costi amministrativi)					
			Altri costi (Rettifica contributo iniziale)					
			Altri costi (Irap)					
			Totale	2.000	0	0	0	
DGR 1345/2011 PREVENZIONE INFORTUNI DERIVANTI DA ATTREZZATURE DI LAVORO	2011	14.000	B.1) Acquisti di beni	1.385				
			B.2) Acquisti di servizi sanitari					
			B.3) Acquisti di servizi non sanitari	5.858				
			B.6) Costi del personale					
			Altri costi (spese per investimenti)					
			Altri costi (costi amministrativi)	2.541				
			Altri costi (Rettifica contributo iniziale)					
			Altri costi (Irap)					
			Totale	9.785	0	0	0	
DGR 769/2012 PERCORSO NASCITA, COORDINAMENTO AVEN	2012	6.000	B.1) Acquisti di beni					
			B.2) Acquisti di servizi sanitari					
			B.3) Acquisti di servizi non sanitari	4.882				
			B.6) Costi del personale					
			Altri costi (spese per investimenti)					
			Altri costi (costi amministrativi)					
			Altri costi (Rettifica contributo iniziale)					
			Altri costi (Irap)					
			Totale	4.882	0	0	0	
DGR 1235/2012 PROGRAMMA DIFFUSIONE E UTILIZZO DEFIBRILLATORI	2012	24.388	B.1) Acquisti di beni					
			B.2) Acquisti di servizi sanitari					
			B.3) Acquisti di servizi non sanitari	1.859				
			B.6) Costi del personale					
			Altri costi (spese per investimenti)					
			Altri costi (costi amministrativi)					
			Altri costi (Rettifica contributo iniziale)					
			Altri costi (Irap)					
			Totale	1.859	0	0	0	
DGR 2092/2012 CULTURA PREVENZIONE LAVORATORI STRANIERI	2012	60.000	B.1) Acquisti di beni	352			216	
			B.2) Acquisti di servizi sanitari	18.572		1.004		
			B.3) Acquisti di servizi non sanitari	1.568			2.013	
			B.6) Costi del personale	6.548				
			Altri costi (spese per investimenti)	16.732		206		
			Altri costi (costi amministrativi)			609		
			Altri costi (Rettifica contributo iniziale)					
			Altri costi (Irap)	608				
			Totale	44.380	0	1.819	2.229	
DGR 1175/2013 DIFFUSIONE DEFIBRILLATORI AUTOMATICI	2013	14.411	B.1) Acquisti di beni					
			B.2) Acquisti di servizi sanitari					
			B.3) Acquisti di servizi non sanitari					
			B.6) Costi del personale					
			Altri costi (spese per investimenti)	13.176				
			Altri costi (costi amministrativi)					
			Altri costi (Rettifica contributo iniziale)					
			Altri costi (Irap)					
			Totale	13.176	0	0	0	

DETTAGLIO QUOTE INUTILIZZATE CONTRIBUTI	ASSEGNAZIONE INIZIALE CONTRIBUTIVO		UTILIZZI / COSTI				Fondo al 31/12/2019	
	Esercizio	Importo contributo	Tipologia	Importo				
				Esercizio 2016 e precedenti	Esercizio 2017	Esercizio 2018		Esercizio 2019
DGR 1931/2013 ATTIVITA' PREVEZIONE SU LUOGHI DI LAVORO	2013	85.000	B.1) Acquisti di beni	1.134				
			B.2) Acquisti di servizi sanitari					
			B.3) Acquisti di servizi non sanitari	1.600				
			B.6) Costi del personale		2.449			
			Altri costi (spese per investimenti)	3.714				
			Altri costi (costi amministrativi)	16.562	4.314			
			Altri costi (Rettifica contributo iniziale)					
			Altri costi (Irap)		227			
Totale	23.010	6.990	0	0				
DGR 2167/2012 PROGRAMMI STRATEGICI E PROGETTI DELLE AREE 1 'RICERCA INNOVATIVA' E 'GIOVANI RICERCATORI' E 'RICERCA PER IL GOVERNO CLINICO' 2012	2013	25.572	B.1) Acquisti di beni	226				
			B.2) Acquisti di servizi sanitari	16.500				
			B.3) Acquisti di servizi non sanitari		2.002			
			B.6) Costi del personale					
			Altri costi (spese per investimenti)	727				
			Altri costi (costi amministrativi)	2.222				
			Altri costi (Rettifica contributo iniziale)					
			Altri costi (Irap)					
Totale	19.675	2.002	0	0				
PROGETTO CLINICO APERSONALIZED APPROACH - SANT'ORSOLA	2014	26.316	B.1) Acquisti di beni					
			B.2) Acquisti di servizi sanitari					
			B.3) Acquisti di servizi non sanitari					
			B.6) Costi del personale					
			Altri costi (spese per investimenti)					
			Altri costi (costi amministrativi)					
			Altri costi (Rettifica contributo iniziale)					
			Altri costi (Irap)					
Totale	0	0	0	0				
COMUNE DI FIDENZA - CONTRASTO DIPENDENZA AL GIOCO	2014	13.000	B.1) Acquisti di beni	1.445				
			B.2) Acquisti di servizi sanitari	8.488				
			B.3) Acquisti di servizi non sanitari	1.182				
			B.6) Costi del personale					
			Altri costi (spese per investimenti)					
			Altri costi (costi amministrativi)	1.222				
			Altri costi (Rettifica contributo iniziale)					
			Altri costi (Irap)					
Totale	12.337	0	0	0				
DGR 1239/2015 - POTENZIAMENTO DELLE ATTIVITA' DI PREVENZIONE NEI LUOGHI DI LAVORO PER L'ANNO 2015 SVOLTE DAI DIPARTIMENTI DI SANITA' PUBBLICA	2015	290.000	B.1) Acquisti di beni	500	366			
			B.2) Acquisti di servizi sanitari		273			
			B.3) Acquisti di servizi non sanitari	1.389				
			B.6) Costi del personale		22.442			
			Altri costi (spese per investimenti)	21.240	25.023			
			Altri costi (costi amministrativi)	137.925	1.581			
			Altri costi (Rettifica contributo iniziale)					
			Altri costi (Irap)		2.085			
Totale	161.053	51.770	0	0				
DGR 1698/2015 FINANZIAMENTI PER LA REALIZZAZIONE DEL XVII PROGRAMMA DI ATTIVITA' FORMATIVE	2015	53.815	B.1) Acquisti di beni					
			B.2) Acquisti di servizi sanitari					
			B.3) Acquisti di servizi non sanitari					
			B.6) Costi del personale					
			Altri costi (spese per investimenti)					
			Altri costi (costi amministrativi)	30.000				
			Altri costi (Rettifica contributo iniziale)					
			Altri costi (Irap)					
Totale	30.000	0	0	0				
INSERIMENTO LAVORATIVO DISABILITA' PSICHICA	2015	325.000	B.1) Acquisti di beni					
			B.2) Acquisti di servizi sanitari				37.157	
			B.3) Acquisti di servizi non sanitari	13.399		27.590		
			B.6) Costi del personale					
			Altri costi (spese per investimenti)					
			Altri costi (costi amministrativi)	200.000		9.170		
			Altri costi (Rettifica contributo iniziale)					
			Altri costi (Irap)					
Totale	213.399	0	36.760	37.157				
PREVENZIONE E RIDUZIONE RISCHIO DIPENDENZA DAL GIOCO	2015	12.709	B.1) Acquisti di beni					
			B.2) Acquisti di servizi sanitari	500	1.666			
			B.3) Acquisti di servizi non sanitari	500		500		
			B.6) Costi del personale					
			Altri costi (spese per investimenti)					
			Altri costi (costi amministrativi)	8.434				
			Altri costi (Rettifica contributo iniziale)					
			Altri costi (Irap)					
Totale	9.434	1.666	500	0				

DETTAGLIO QUOTE INUTILIZZATE CONTRIBUTI	ASSEGNAZIONE INIZIALE CONTRIBUTIVO		UTILIZZI / COSTI				Fondo al 31/12/2019	
	Esercizio	Importo contributo	Tipologia	Importo				
				Esercizio 2016 e precedenti	Esercizio 2017	Esercizio 2018		Esercizio 2019
LIBERIAMOCI DALLA VIOLENZA	2015	5.000	B.1) Acquisti di beni					
			B.2) Acquisti di servizi sanitari	816				
			B.3) Acquisti di servizi non sanitari					
			B.6) Costi del personale					
			Altri costi (spese per investimenti)					
			Altri costi (costi amministrativi)		1.446			
			Altri costi (Rettifica contributo iniziale)					
			Altri costi (Irap)					
Totale	816	1.446	0	0		2.738		
FINANZIAMENTO FRNA DA ALTRI SOGGETTI PUBBLICI	2015	150.000	B.1) Acquisti di beni					
			B.2) Acquisti di servizi sanitari		100.000			
			B.3) Acquisti di servizi non sanitari					
			B.6) Costi del personale					
			Altri costi (spese per investimenti)					
			Altri costi (costi amministrativi)					
			Altri costi (Rettifica contributo iniziale)					
			Altri costi (Irap)					
Totale	0	100.000	0	0		50.000		
PROMOTORE DELLA SALUTE IN CARCERE	2015	37.500	B.1) Acquisti di beni					
			B.2) Acquisti di servizi sanitari	17.976	18.719			
			B.3) Acquisti di servizi non sanitari					
			B.6) Costi del personale					
			Altri costi (spese per investimenti)					
			Altri costi (costi amministrativi)					
			Altri costi (Rettifica contributo iniziale)					
			Altri costi (Irap)					
Totale	17.976	18.719	0	0		805		
FINANZIAMENTO FRNA DA ALTRI SOGGETTI PUBBLICI	2016	250.000	B.1) Acquisti di beni					
			B.2) Acquisti di servizi sanitari					
			B.3) Acquisti di servizi non sanitari					
			B.6) Costi del personale					
			Altri costi (spese per investimenti)					
			Altri costi (costi amministrativi)					
			Altri costi (Rettifica contributo iniziale)					
			Altri costi (Irap)					
Totale	0	0	0	0		250.000		
DGR 2214/2015 PROGRAMMA REGIONALE DIPENDENZE PATOLOGICHE (DELIBERA N.999/2011). ASSEGNAZIONE E CONCESSIONE DI FINANZIAMENTI PER L'ATTUAZIONE DI PROGETTI DI INTERESSE REGIONALE	2016	27.000	B.1) Acquisti di beni					
			B.2) Acquisti di servizi sanitari					
			B.3) Acquisti di servizi non sanitari	1.802	17.798			
			B.6) Costi del personale					
			Altri costi (spese per investimenti)					
			Altri costi (costi amministrativi)		400			
			Altri costi (Rettifica contributo iniziale)					
			Altri costi (Irap)					
Totale	1.802	18.198	0	0		7.000		
DGR 1360/2016 - ASSEGNAZIONE E CONCESSIONE DI FINANZIAMENTI ALLE AZIENDE USL REGIONALI PER IL POTENZIAMENTO DELLE ATTIVITÀ DI PREVENZIONE NEI LUOGHI DI LAVORO PER L'ANNO 2016 SVOLTE DAI DIPARTIMENTI DI SANITÀ PUBBLICA	2016	310.000	B.1) Acquisti di beni	38	1.041	1.982		
			B.2) Acquisti di servizi sanitari		27.111	5.000		
			B.3) Acquisti di servizi non sanitari		3.576	22.831		
			B.6) Costi del personale		38.650	11.931		
			Altri costi (spese per investimenti)		7.227	35.505		
			Altri costi (costi amministrativi)		272			
			Altri costi (Rettifica contributo iniziale)					
			Altri costi (Irap)		3.590	1.108		
Totale	38	81.468	78.358	0		150.136		
DGR 1248/2016 - PROGRAMMA DI FARMACOVIGILANZA ATTIVA - FONDI AIFA 2010-2011: ASSEGNAZIONE E CONCESSIONE FINANZIAMENTO ALLE AZIENDE SANITARIE PER LO SVILUPPO DEI PROGETTI REGIONALI	2016	50.000	B.1) Acquisti di beni					
			B.2) Acquisti di servizi sanitari		18.000	20.000		
			B.3) Acquisti di servizi non sanitari					
			B.6) Costi del personale				1.930	
			Altri costi (spese per investimenti)					
			Altri costi (costi amministrativi)			1.700		
			Altri costi (Rettifica contributo iniziale)					
			Altri costi (Irap)				179	
Totale	0	18.000	21.700	2.110		8.190		
DGR.2024/2016 - ATTUAZIONE DEL PROGETTO REGIONALE TELEMEDICINA, DI CUI ALLA PROPRIA DELIBERAZIONE N.648/2016. ASSEGNAZIONE E CONCESSIONE FINANZIAMENTO ALL'AUSL DI PARMA	2016	643.124	B.1) Acquisti di beni					
			B.2) Acquisti di servizi sanitari					
			B.3) Acquisti di servizi non sanitari					
			B.6) Costi del personale					
			Altri costi (spese per investimenti)				163.149	
			Altri costi (costi amministrativi)					
			Altri costi (Rettifica contributo iniziale)					
			Altri costi (Irap)					
Totale	0	0	0	163.149		479.975		

DETTAGLIO QUOTE INUTILIZZATE CONTRIBUTI	ASSEGNAZIONE INIZIALE CONTRIBUTIVO		UTILIZZI / COSTI				Fondo al 31/12/2019	
	Esercizio	Importo contributo	Tipologia	Importo				
				Esercizio 2016 e precedenti	Esercizio 2017	Esercizio 2018		Esercizio 2019
DIPENDENZA DAL GIOCO	2016	12.709	B.1) Acquisti di beni					
			B.2) Acquisti di servizi sanitari		7.782	2.218		
			B.3) Acquisti di servizi non sanitari		2.260	185		
			B.6) Costi del personale					
			Altri costi (spese per investimenti)					
			Altri costi (costi amministrativi)					
			Altri costi (Rettifica contributo iniziale)					
			Altri costi (Irap)					
Totale	0	10.042	2.402	0				
LIBERIAMOCI DALLA VIOLENZA	2015	4.000	B.1) Acquisti di beni					
			B.2) Acquisti di servizi sanitari					
			B.3) Acquisti di servizi non sanitari					
			B.6) Costi del personale					
			Altri costi (spese per investimenti)					
			Altri costi (costi amministrativi)					
			Altri costi (Rettifica contributo iniziale)					
			Altri costi (Irap)					
Totale	0	0	0	0				
DGR 1558/2018 SOCIAL NET SKILLS	2017	7.000	B.1) Acquisti di beni					
			B.2) Acquisti di servizi sanitari					
			B.3) Acquisti di servizi non sanitari			5.000	2.000	
			B.6) Costi del personale					
			Altri costi (spese per investimenti)					
			Altri costi (costi amministrativi)					
			Altri costi (Rettifica contributo iniziale)					
			Altri costi (Irap)					
Totale	0	0	5.000	2.000				
NOTA RER 251855 ACTVAGE	2017	166.418	B.1) Acquisti di beni		893	4.622		
			B.2) Acquisti di servizi sanitari		6.250	15.000		
			B.3) Acquisti di servizi non sanitari		1.159	6.710		
			B.6) Costi del personale		3.144	45.220	36.778	
			Altri costi (spese per investimenti)			12.117	24.234	
			Altri costi (costi amministrativi)			2.365	16	
			Altri costi (Rettifica contributo iniziale)					
			Altri costi (Irap)		292	4.201	3.417	
Totale	0	11.738	90.235	64.445				
RISCHIO DISTURBI DEL LINGUAGGIO E/O DEL NEUROSVILUPPO, FIGLI DI MIGRANTI DEL. 129 del 22/03/2017	2017	17.700	B.1) Acquisti di beni					
			B.2) Acquisti di servizi sanitari			16.608		
			B.3) Acquisti di servizi non sanitari					
			B.6) Costi del personale		459	292	248	
			Altri costi (spese per investimenti)					
			Altri costi (costi amministrativi)					
			Altri costi (Rettifica contributo iniziale)					
			Altri costi (Irap)		43	27	23	
Totale	0	501	16.927	271				
PROSECUZIONE PROG.PREV.RISCHIO DIP.ZA GIOCO PATOLOGICO	2017	12.790	B.1) Acquisti di beni			800		
			B.2) Acquisti di servizi sanitari			8.333	2.040	
			B.3) Acquisti di servizi non sanitari			700		
			B.6) Costi del personale					
			Altri costi (spese per investimenti)					
			Altri costi (costi amministrativi)			917		
			Altri costi (Rettifica contributo iniziale)					
			Altri costi (Irap)					
Totale	0	0	10.750	2.040				
FINANZIAMENTI ALLE AZIENDE SANITARIE IN ATTUAZIONE DELLA DGR 1350/2010 PER IL POTENZIAMENTO DELLE ATTIVITA' DI PREVENZIONE NEI LUOGHI DI LAVORO PER L'ANNO 2017 - DGR 1762 del 13/11/2017	2017	170.000	B.1) Acquisti di beni			400	747	
			B.2) Acquisti di servizi sanitari			18.334		
			B.3) Acquisti di servizi non sanitari				15.000	
			B.6) Costi del personale				10.674	
			Altri costi (spese per investimenti)			39.400	1.325	
			Altri costi (costi amministrativi)			799		
			Altri costi (Rettifica contributo iniziale)					
			Altri costi (Irap)				992	
Totale	0	0	58.933	28.738				
FINANZIAMENTI ALLE AZIENDE USL IN ATTUAZIONE DELLA DGR 1350/2010 PER IL POTENZIAMENTO ATTIVITA' DI PREVENZIONE NEI LUOGHI DI LAVORO PER L'ANNO 2017 - DL/2017/2102	2017	432.000	B.1) Acquisti di beni			9.546	8.196	
			B.2) Acquisti di servizi sanitari			8.807		
			B.3) Acquisti di servizi non sanitari			8.287	56.708	
			B.6) Costi del personale			23.199	80.176	
			Altri costi (spese per investimenti)			114.626	59.960	
			Altri costi (costi amministrativi)			746	500	
			Altri costi (Rettifica contributo iniziale)					
			Altri costi (Irap)			2.155	7.448	
Totale	0	0	167.367	212.988				
DL/2017/2098 - APPROVAZIONE PIANO CONTRO GIOCO AZZARDO	2017	362.221	B.1) Acquisti di beni				810	
			B.2) Acquisti di servizi sanitari			13.150	202.521	
			B.3) Acquisti di servizi non sanitari				42.119	
			B.6) Costi del personale					
			Altri costi (spese per investimenti)					
			Altri costi (costi amministrativi)			608	42.834	
			Altri costi (Rettifica contributo iniziale)					
			Altri costi (Irap)					
Totale	0	0	13.758	288.283				

DETTAGLIO QUOTE INUTILIZZATE CONTRIBUTI	ASSEGNAZIONE INIZIALE CONTRIBUTIVO		UTILIZZI / COSTI				Fondo al 31/12/2019	
	Esercizio	Importo contributo	Tipologia	Importo				
				Esercizio 2016 e precedenti	Esercizio 2017	Esercizio 2018		Esercizio 2019
PIANI DI ZONA 2017	2017	13.000	B.1) Acquisti di beni					13.000
			B.2) Acquisti di servizi sanitari					
			B.3) Acquisti di servizi non sanitari					
			B.6) Costi del personale					
			Altri costi (spese per investimenti)					
			Altri costi (costi amministrativi)					
			Altri costi (Rettifica contributo iniziale)					
			Altri costi (Irap)					
			Totale	0	0	0	0	
SORVEGLIANZA IMPIANTO PAIP	2017	282.932	B.1) Acquisti di beni					103.406
			B.2) Acquisti di servizi sanitari					
			B.3) Acquisti di servizi non sanitari					
			B.6) Costi del personale	18.300	15.249	94.187		
			Altri costi (spese per investimenti)					
			Altri costi (costi amministrativi)	39.924				
			Altri costi (Rettifica contributo iniziale)					
			Altri costi (Irap)	1.700	1.417	8.749		
			Totale	0	59.924	16.666	102.936	
FINANZIAMENTO FRNA DA REGIONE EMILIA ROMAGNA	2017	2.672.108	B.1) Acquisti di beni					0
			B.2) Acquisti di servizi sanitari					
			B.3) Acquisti di servizi non sanitari			2.598.544	73.564	
			B.6) Costi del personale					
			Altri costi (spese per investimenti)					
			Altri costi (costi amministrativi)					
			Altri costi (Rettifica contributo iniziale)					
			Altri costi (Irap)					
			Totale	0	0	2.598.544	73.564	
NOTA RER 251855 PROGETTO ACTIVAGE (RIFINANZIAMENTO)	2018	74.414	B.1) Acquisti di beni					65.096
			B.2) Acquisti di servizi sanitari					
			B.3) Acquisti di servizi non sanitari					
			B.6) Costi del personale				8.527	
			Altri costi (spese per investimenti)					
			Altri costi (costi amministrativi)					
			Altri costi (Rettifica contributo iniziale)					
			Altri costi (Irap)				792	
			Totale	0	0	0	9.319	
Dgr 2258/2018 ASSEGNAZIONE E CONCESSIONE DI FINANZIAMENTO AI CENTRI "LIBERIAMOCI DALLA VIOLENZA" (CENTRI LDV) DI AZIENDE USL REGIONALI. FINANZIAMENTO AGGIUNTIVO ANNO 2019.	2018	20.952	B.1) Acquisti di beni			1.599		1.353
			B.2) Acquisti di servizi sanitari			18.000		
			B.3) Acquisti di servizi non sanitari					
			B.6) Costi del personale					
			Altri costi (spese per investimenti)					
			Altri costi (costi amministrativi)					
			Altri costi (Rettifica contributo iniziale)					
			Altri costi (Irap)					
			Totale	0	0	19.599	0	
D.D. 3111 COMUNE DI PARMA MOBILITY MANAGEMENT 2018	2018	4.198	B.1) Acquisti di beni					0
			B.2) Acquisti di servizi sanitari					
			B.3) Acquisti di servizi non sanitari					
			B.6) Costi del personale					
			Altri costi (spese per investimenti)					
			Altri costi (costi amministrativi)			3.538	661	
			Altri costi (Rettifica contributo iniziale)					
			Altri costi (Irap)					
			Totale	0	0	3.538	661	
D.MIN 21/2018 PARMA MOBILITA' SOSTENIBILE IN AZIONE	2018	10.211	B.1) Acquisti di beni					0
			B.2) Acquisti di servizi sanitari					
			B.3) Acquisti di servizi non sanitari			5.185		
			B.6) Costi del personale					
			Altri costi (spese per investimenti)					
			Altri costi (costi amministrativi)			840	4.186	
			Altri costi (Rettifica contributo iniziale)					
			Altri costi (Irap)					
			Totale	0	0	6.025	4.186	
NOTA PROT 40204/2018 SORVEGLIANZA RIFIUTI PSS-PAIP 2018-2020	2018	11.000	B.1) Acquisti di beni					0
			B.2) Acquisti di servizi sanitari					
			B.3) Acquisti di servizi non sanitari				11.000	
			B.6) Costi del personale					
			Altri costi (spese per investimenti)					
			Altri costi (costi amministrativi)					
			Altri costi (Rettifica contributo iniziale)					
			Altri costi (Irap)					
			Totale	0	0	0	11.000	

DETTAGLIO QUOTE INUTILIZZATE CONTRIBUTI	ASSEGNAZIONE INIZIALE CONTRIBUTIVO		UTILIZZI / COSTI				Fondo al 31/12/2019	
	Esercizio	Importo contributo	Tipologia	Importo				
				Esercizio 2016 e precedenti	Esercizio 2017	Esercizio 2018		Esercizio 2019
DGR 1019/2018 PROGRAMMA INFORMAZIONE, EDUCAZIONE SANITARIA E FARMACOVIGILANZA PER UN USO APPROPRIATO DEI FARMACI. DEFINIZIONE ATTIVITA' 2018, ASSEGNAZIONE E CONCESSIONE FINANZIAMENTO ALLE AZIENDE SANITARIE	2018	20.000	B.1) Acquisti di beni					
			B.2) Acquisti di servizi sanitari					
			B.3) Acquisti di servizi non sanitari					
			B.6) Costi del personale					
			Altri costi (spese per investimenti)					
			Altri costi (costi amministrativi)					
			Altri costi (Rettifica contributo iniziale)					
			Altri costi (Irap)					
			Totale	0	0	0	0	
DET.21888/2018 "MISURE AFFERENTI ALLA PREV. DIAGNOSI, CURA E ASS. DELLA SINDROME DEPRESSIVA POST PARTUM." PRESA D'ATTO APPROV. E AVVIO DEL PROG. DI CUI ALL'INTESA C.S.R. REP.ATTI. 20/CSR DEL 31.01.2018. ASSEGN.E CONCES. DI FINANZ. ALLE AZIENDE USL REG.	2018	25.990	B.1) Acquisti di beni					
			B.2) Acquisti di servizi sanitari				4.300	
			B.3) Acquisti di servizi non sanitari					
			B.6) Costi del personale					
			Altri costi (spese per investimenti)					
			Altri costi (costi amministrativi)					
			Altri costi (Rettifica contributo iniziale)					
			Altri costi (Irap)					
			Totale	0	0	0	4.300	
DGR 2007/2018 ASSEGNAZIONE E CONCESSIONE DI FINANZIAMENTI ALLE AZIENDE SANITARIE IN ATTUAZIONE DELLA DELIBERA DI GIUNTA REGIONALE N. 1350/2010 PER IL POTENZIAMENTO DELLE ATTIVITA' DI PREVENZIONE NEI LUOGHI DI LAVORO PER L'ANNO 2018	2018	275.000	B.1) Acquisti di beni					
			B.2) Acquisti di servizi sanitari				9.554	
			B.3) Acquisti di servizi non sanitari				5.000	
			B.6) Costi del personale				81.137	
			Altri costi (spese per investimenti)				10.069	
			Altri costi (costi amministrativi)					
			Altri costi (Rettifica contributo iniziale)					
			Altri costi (Irap)				7.537	
			Totale	0	0	0	113.296	
DGR 156/2018 ADESIONE DELLA REGIONE EMILIA-ROMAGNA AL PROGRAMMA VITA INDIPENDENTE 2017 DEL MINISTERO DEL LAVORO E POLITICHE SOCIALI	2018	121.488	B.1) Acquisti di beni					
			B.2) Acquisti di servizi sanitari			38.478	83.010	
			B.3) Acquisti di servizi non sanitari					
			B.6) Costi del personale					
			Altri costi (spese per investimenti)					
			Altri costi (costi amministrativi)					
			Altri costi (Rettifica contributo iniziale)					
			Altri costi (Irap)					
			Totale	0	0	38.478	83.010	
START - ER USL BOLOGNA (FINANZIAMENTI SUCCESSIVI)	2018	10.168	B.1) Acquisti di beni					
			B.2) Acquisti di servizi sanitari					
			B.3) Acquisti di servizi non sanitari					
			B.6) Costi del personale					
			Altri costi (spese per investimenti)					
			Altri costi (costi amministrativi)					
			Altri costi (Rettifica contributo iniziale)					
			Altri costi (Irap)					
			Totale	0	0	0	0	
DGR 914/2018 SOTTOPROGETTO YOUNGLE - PROGRAMMA DEI PROGETTI PER L'INNOVAZIONE E LA REALIZZAZIONE DELLE POLITICHE SANITARIE E DEGLI OBIETTIVI DEL PIANO SOCIALE E SANITARIO REGIONALE DEL SERVIZIO ASSISTENZA TERRITORIALE - AREA SALUTE MENTALE	2018	8.200	B.1) Acquisti di beni					
			B.2) Acquisti di servizi sanitari					
			B.3) Acquisti di servizi non sanitari				8.200	
			B.6) Costi del personale					
			Altri costi (spese per investimenti)					
			Altri costi (costi amministrativi)					
			Altri costi (Rettifica contributo iniziale)					
			Altri costi (Irap)					
			Totale	0	0	0	8.200	
DGR 1050/2017 DAISM CARTELLONISTICA TABAGISMO 2018 - FINANZIAMENTO DEL SERVIZIO SANITARIO REGIONALE ANNO 2017 - ASSEGNAZIONE A FAVORE DI AZIENDE ED ENTI DEL SSR PER FUNZIONI E PROGETTI	2018	650	B.1) Acquisti di beni					
			B.2) Acquisti di servizi sanitari					
			B.3) Acquisti di servizi non sanitari					
			B.6) Costi del personale					
			Altri costi (spese per investimenti)					
			Altri costi (costi amministrativi)					
			Altri costi (Rettifica contributo iniziale)					
			Altri costi (Irap)					
			Totale	0	0	0	0	
DEL.AZ. USL BO N.368 START ER 2	2018	91.260	B.1) Acquisti di beni				3.685	
			B.2) Acquisti di servizi sanitari				16.192	
			B.3) Acquisti di servizi non sanitari				11.810	
			B.6) Costi del personale				6.818	
			Altri costi (spese per investimenti)				1.705	
			Altri costi (costi amministrativi)					
			Altri costi (Rettifica contributo iniziale)					
			Altri costi (Irap)				633	
			Totale	0	0	0	40.844	

DETTAGLIO QUOTE INUTILIZZATE CONTRIBUTI	ASSEGNAZIONE INIZIALE CONTRIBUTIVO		UTILIZZI / COSTI				Fondo al 31/12/2019	
	Esercizio	Importo contributo	Tipologia	Importo				
				Esercizio 2016 e precedenti	Esercizio 2017	Esercizio 2018		Esercizio 2019
FINANZIAMENTO FRNA DA REGIONE EMILIA ROMAGNA	2018	946.028	B.1) Acquisti di beni					
			B.2) Acquisti di servizi sanitari				946.028	
			B.3) Acquisti di servizi non sanitari					
			B.6) Costi del personale					
			Altri costi (spese per investimenti)					
			Altri costi (costi amministrativi)					
			Altri costi (Rettifica contributo iniziale)					
			Altri costi (Irap)					
			Totale	0	0	0	946.028	
DGR 358/2019 PREV.ZIONE CURA RBLT.ZIONE DISTURBO GIOCO D'AZZARDO	2019	325.954	B.1) Acquisti di beni				618	
			B.2) Acquisti di servizi sanitari					
			B.3) Acquisti di servizi non sanitari					
			B.6) Costi del personale					
			Altri costi (spese per investimenti)					
			Altri costi (costi amministrativi)					
			Altri costi (Rettifica contributo iniziale)					
			Altri costi (Irap)					
			Totale	0	0	0	618	
DGR 874 del 11.06.2018 I.C.A.R.E.	2019		B.1) Acquisti di beni					
			B.2) Acquisti di servizi sanitari					
			B.3) Acquisti di servizi non sanitari					
			B.6) Costi del personale					
			Altri costi (spese per investimenti)					
			Altri costi (costi amministrativi)					
			Altri costi (Rettifica contributo iniziale)					
			Altri costi (Irap)					
			Totale	0	0	0	0	
DEL.AZ. 135 del 28.02.2019 BUDGET DI SALUTE 2019	2019		B.1) Acquisti di beni					
			B.2) Acquisti di servizi sanitari					
			B.3) Acquisti di servizi non sanitari					
			B.6) Costi del personale					
			Altri costi (spese per investimenti)					
			Altri costi (costi amministrativi)					
			Altri costi (Rettifica contributo iniziale)					
			Altri costi (Irap)					
			Totale	0	0	0	0	
020/902/129/D - INNOVAZIONE RETE ANZIANI - COMPORTAMENTI A RISCHIO SERT	2019		B.1) Acquisti di beni					
			B.2) Acquisti di servizi sanitari					
			B.3) Acquisti di servizi non sanitari					
			B.6) Costi del personale					
			Altri costi (spese per investimenti)					
			Altri costi (costi amministrativi)					
			Altri costi (Rettifica contributo iniziale)					
			Altri costi (Irap)					
			Totale	0	0	0	0	
DEL COMUNE PR 2579 del 08.10.2019 MOBILITY MANAGEMENT 2019	2019		B.1) Acquisti di beni					
			B.2) Acquisti di servizi sanitari					
			B.3) Acquisti di servizi non sanitari					
			B.6) Costi del personale					
			Altri costi (spese per investimenti)					
			Altri costi (costi amministrativi)					
			Altri costi (Rettifica contributo iniziale)					
			Altri costi (Irap)					
			Totale	0	0	0	0	
DGR 1556 del 23.09.2019 - FARMACOVIGILANZA - SOFARE	2019		B.1) Acquisti di beni					
			B.2) Acquisti di servizi sanitari					
			B.3) Acquisti di servizi non sanitari					
			B.6) Costi del personale					
			Altri costi (spese per investimenti)					
			Altri costi (costi amministrativi)					
			Altri costi (Rettifica contributo iniziale)					
			Altri costi (Irap)					
			Totale	0	0	0	0	
DGR. 1638/19 ATTREZZ.STUDENTI IST.TECN.AGR./PROFF.	2019		B.1) Acquisti di beni					
			B.2) Acquisti di servizi sanitari					
			B.3) Acquisti di servizi non sanitari					
			B.6) Costi del personale					
			Altri costi (spese per investimenti)					
			Altri costi (costi amministrativi)					
			Altri costi (Rettifica contributo iniziale)					
			Altri costi (Irap)					
			Totale	0	0	0	0	

DETTAGLIO QUOTE INUTILIZZATE CONTRIBUTI	ASSEGNAZIONE INIZIALE CONTRIBUTIVO		UTILIZZI / COSTI				Fondo al 31/12/2019	
	Esercizio	Importo contributo	Tipologia	Importo				
				Esercizio 2016 e precedenti	Esercizio 2017	Esercizio 2018		Esercizio 2019
DGR. 1639/19 FARMACOVIGILANZA	2019		B.1) Acquisti di beni					
			B.2) Acquisti di servizi sanitari					
			B.3) Acquisti di servizi non sanitari					
			B.6) Costi del personale					
			Altri costi (spese per investimenti)					
			Altri costi (costi amministrativi)					
			Altri costi (Rettificazione contributo iniziale)					
			Altri costi (Irap)					
			Totale	0	0	0	0	
			30.000					
DGR. 1747/2019 FORMAZ. AGGIORNAM. RANDAGISMO	2019		B.1) Acquisti di beni					
			B.2) Acquisti di servizi sanitari					
			B.3) Acquisti di servizi non sanitari					
			B.6) Costi del personale					
			Altri costi (spese per investimenti)					
			Altri costi (costi amministrativi)					
			Altri costi (Rettificazione contributo iniziale)					
			Altri costi (Irap)					
			Totale	0	0	0	0	
			15.470					
DGR 2045 del 18.11.2019 - DSP FORMAZIONE	2019		B.1) Acquisti di beni					
			B.2) Acquisti di servizi sanitari					
			B.3) Acquisti di servizi non sanitari					
			B.6) Costi del personale					
			Altri costi (spese per investimenti)					
			Altri costi (costi amministrativi)					
			Altri costi (Rettificazione contributo iniziale)					
			Altri costi (Irap)					
			Totale	0	0	0	0	
			213.700					
DGR 2053 del 18.11.2019 POTENZIAMENTO ATTIVITA' DIAGNOSI E TRATTAMENTO DP	2019		B.1) Acquisti di beni					
			B.2) Acquisti di servizi sanitari					
			B.3) Acquisti di servizi non sanitari					
			B.6) Costi del personale					
			Altri costi (spese per investimenti)					
			Altri costi (costi amministrativi)					
			Altri costi (Rettificazione contributo iniziale)					
			Altri costi (Irap)					
			Totale	0	0	0	0	
			18.180					
FINANZIAMENTO FRNA DA ALTRI SOGGETTI PUBBLICI	2019		B.1) Acquisti di beni					
			B.2) Acquisti di servizi sanitari					
			B.3) Acquisti di servizi non sanitari					
			B.6) Costi del personale					
			Altri costi (spese per investimenti)					
			Altri costi (costi amministrativi)					
			Altri costi (Rettificazione contributo iniziale)					
			Altri costi (Irap)					
			Totale	0	0	0	0	
			115.718					
FINANZIAMENTO FRNA DA REGIONE EMILIA ROMAGNA	2019		B.1) Acquisti di beni					
			B.2) Acquisti di servizi sanitari					
			B.3) Acquisti di servizi non sanitari					
			B.6) Costi del personale					
			Altri costi (spese per investimenti)					
			Altri costi (costi amministrativi)					
			Altri costi (Rettificazione contributo iniziale)					
			Altri costi (Irap)					
			Totale	0	0	0	0	
			2.625.104					
TOTALE	8.570.580	TOTALE	597.255	382.464	3.187.359	2.201.372	5.367.288	

Tab. 38 - Dettaglio movimentazioni quota inutilizzata contributi vincolati da soggetti pubblici (extrafondo)

DETTAGLIO QUOTE INUTILIZZATE CONTRIBUTI	ASSEGNAZIONE INIZIALE CONTRIBUTO		UTILIZZI / COSTI				Fondo al 31/12/2019	
	Esercizio	Importo contributo	Tipologia	Importo				
				Esercizio 2016 e precedenti	Esercizio 2017	Esercizio 2018		Esercizio 2019
DGR 804/2014 IMPATTO MODELLI PROATTIVI PER PAZIENTI CON PATOLOGIE CRONICHE	2014	3.000	B.1) Acquisti di beni					
			B.2) Acquisti di servizi sanitari					
			B.3) Acquisti di servizi non sanitari					
			B.6) Costi del personale					
			Altri costi (spese per investimenti)					
			Altri costi (costi amministrativi)					
			Altri costi (Rettifica contributo iniziale)					
			Altri costi (Irap)					
			Totale	0	0	0	0	
DGR. 2403/2016 - ASSEGNAZIONE E CONCESSIONE FINANZIAMENTI AGLI ENTI PARTECIPANTI ALLA REALIZZAZIONE DEI PROGETTI DEL PIANO PROGRAMMA 2016 DELL'AGENZIA SANITARIA E SOCIALE REGIONALE IN ESECUZIONE DELLE D.G.R. N.1003/2016 E 1173/2016	2016	10.559	B.1) Acquisti di beni					
			B.2) Acquisti di servizi sanitari			5.579		
			B.3) Acquisti di servizi non sanitari					
			B.6) Costi del personale					
			Altri costi (spese per investimenti)					
			Altri costi (costi amministrativi)				338	
			Altri costi (Rettifica contributo iniziale)					
			Altri costi (Irap)					
			Totale	0	0	5.579	338	
DGR 2199/2016 PROGETTO CCM 2015 "MALATTIE CRONICHE: SUPPORTO VALUTAZIONE COMPARATIVA DI INTERVENTI PER L'IDENTIFICAZIONE PROATTIVA E LA PRESA IN CARICO DEL PAZIENTE COMPLESSO FINALIZZATI ALLA PREVENZIONE DEI RICOVERI RIPETUTI"	2016	77.000	B.1) Acquisti di beni				41.000	
			B.2) Acquisti di servizi sanitari					
			B.3) Acquisti di servizi non sanitari					
			B.6) Costi del personale				24.808	
			Altri costi (spese per investimenti)					
			Altri costi (costi amministrativi)				8.887	
			Altri costi (Rettifica contributo iniziale)					
			Altri costi (Irap)				2.305	
			Totale	0	0	0	77.000	
			B.1) Acquisti di beni					

DETTAGLIO QUOTE INUTILIZZATE CONTRIBUTI	ASSEGNAZIONE INIZIALE CONTRIBUTO		UTILIZZI / COSTI				Fondo al 31/12/2019	
	Esercizio	Importo contributo	Tipologia	Importo				
				Esercizio 2016 e precedenti	Esercizio 2017	Esercizio 2018		Esercizio 2019
PROGETTO DI RICERCA AGENAS "LA VALUTAZIONE PARTECIPATA DEL GRADO DI UMANIZZAZIONE DELLE STRUTTURE DI RICOVERO" - DGR 1503/2017	2017	13.700	B.2) Acquisti di servizi sanitari			186		
			B.3) Acquisti di servizi non sanitari			3.275		
			B.6) Costi del personale					
			Altri costi (spese per investimenti)					
			Altri costi (costi amministrativi)			1.412	8.827	
			Altri costi (Rettifica contributo iniziale)					
			Altri costi (Irap)					
			Totale	0	0	4.873	8.827	
PROGETTO EU "REFERENCE SITES NETWORK FOR PREVENTION AND CARE OF FRAILTY AND CHRONIC CONDITIONS IN COMMUNITY DWELLING PERSONS OF EU COUNTRIES" (SUNFRAIL) - DLJ/2017/2019	2017	16.500	B.1) Acquisti di beni					
			B.2) Acquisti di servizi sanitari					
			B.3) Acquisti di servizi non sanitari					
			B.6) Costi del personale				15.098	
			Altri costi (spese per investimenti)					
			Altri costi (costi amministrativi)					
			Altri costi (Rettifica contributo iniziale)					
			Altri costi (Irap)				1.403	
Totale	0	0	0	16.500				
PROGETTO EU "REFERENCE SITES NETWORK FOR PREVENTION AND CARE OF FRAILTY AND CHRONIC CONDITIONS IN COMMUNITY DWELLING PERSONS OF EU COUNTRIES" (SUNFRAIL) - DGR 2122/2017	2017	63.506	B.1) Acquisti di beni					
			B.2) Acquisti di servizi sanitari		10.039		46.629	
			B.3) Acquisti di servizi non sanitari			1.574		
			B.6) Costi del personale					
			Altri costi (spese per investimenti)					
			Altri costi (costi amministrativi)					
			Altri costi (Rettifica contributo iniziale)					
			Altri costi (Irap)			933	4.332	
Totale	0	10.972	1.574	50.960				
			B.1) Acquisti di beni					
			B.2) Acquisti di servizi sanitari				13.725	

DETTAGLIO QUOTE INUTILIZZATE CONTRIBUTI	ASSEGNAZIONE INIZIALE CONTRIBUTO		UTILIZZI / COSTI				Fondo al 31/12/2019	
	Esercizio	Importo contributo	Tipologia	Importo				
				Esercizio 2016 e precedenti	Esercizio 2017	Esercizio 2018		Esercizio 2019
ASSEGNAZIONE E CONCESSIONE FINANZIAMENTI AGLI ENTI PARTECIPANTI ALLA REALIZZAZIONE DEI PROGETTI DEL PIANO PROGRAMMA 2017 DELL'AGENZIA SANITARIA E SOCIALE REGIONALE - DL/2017/2121	2017	30.000	B.3) Acquisti di servizi non sanitari					
			B.6) Costi del personale					
			Altri costi (spese per investimenti)					
			Altri costi (costi amministrativi)					
			Altri costi (Rettifica contributo iniziale)					
			Altri costi (Irap)				1.275	
			Totale	0	0	0	15.000	
DGR 1879 del 04.11.2019 - DETERM. 25790/19 DISTURBI MENTALI	2019		B.1) Acquisti di beni					
			B.2) Acquisti di servizi sanitari					
			B.3) Acquisti di servizi non sanitari					
			B.6) Costi del personale					
			Altri costi (spese per investimenti)					
			Altri costi (costi amministrativi)					
			Altri costi (Rettifica contributo iniziale)					
			Altri costi (Irap)					
Totale	0	0	0	0				
DGR 1410 del 26.08.2019 DEFINIZIONE METODO RILEVAZ COSTI RICOVERI RIAB	2019		B.1) Acquisti di beni					
			B.2) Acquisti di servizi sanitari					
			B.3) Acquisti di servizi non sanitari					
			B.6) Costi del personale					
			Altri costi (spese per investimenti)					
			Altri costi (costi amministrativi)					
			Altri costi (Rettifica contributo iniziale)					
			Altri costi (Irap)					
Totale	0	0	0	0				
			B.1) Acquisti di beni					
			B.2) Acquisti di servizi sanitari					
			B.3) Acquisti di servizi non sanitari					

DETTAGLIO QUOTE INUTILIZZATE CONTRIBUTI	ASSEGNAZIONE INIZIALE CONTRIBUTO		UTILIZZI / COSTI				Fondo al 31/12/2019	
	Esercizio	Importo contributo	Tipologia	Importo				
				Esercizio 2016 e precedenti	Esercizio 2017	Esercizio 2018		Esercizio 2019
DGR 2226 del 22.11.2019 PIANO PROGRAMMA AG.SANIT.REG.	2019		B.6) Costi del personale					20.502
			Altri costi (spese per investimenti)					
			Altri costi (costi amministrativi)					
			Altri costi (Rettifica contributo iniziale)					
			Altri costi (Irap)					
			Totale	0	0	0	0	
TOTALE	214.265	TOTALE	0	10.972	12.026	168.625	188.344	

Tab. 39 - Dettaglio movimentazioni quota inutilizzata contributi per ricerca

DETTAGLIO QUOTE INUTILIZZATE CONTRIBUTI	ASSEGNAZIONE INIZIALE CONTRIBUTIVO		UTILIZZI / COSTI				Fondo al 31/12/2019	
	Esercizio	Importo contributo	Tipologia	Importo				
				Esercizio 2016 e precedenti	Esercizio 2017	Esercizio 2018		Esercizio 2019
DISTRIBUZIONE TELEMATICA DEL REFERTO E PRESCRIZIONE DELLA TERAPIA ANTICOAGULANTE - FONDAZIONE CASSA DI RISPARMIO	2008	25.000	B.1) Acquisti di beni					5.009
			B.2) Acquisti di servizi sanitari	19.991				
			B.3) Acquisti di servizi non sanitari					
			B.6) Costi del personale					
			Altri costi (spese per investimenti)					
			Altri costi (costi amministrativi)					
			Altri costi (Rettifica contributo iniziale)					
			Altri costi (Irap)					
			Totale	19.991	0	0	0	
UNITA' MAMMOGRAFICHE DIGITALI - FONDAZIONE CASSA DI RISPARMIO	2013	123.000	B.1) Acquisti di beni					37.600
			B.2) Acquisti di servizi sanitari					
			B.3) Acquisti di servizi non sanitari					
			B.6) Costi del personale					
			Altri costi (spese per investimenti)	85.400				
			Altri costi (costi amministrativi)					
			Altri costi (Rettifica contributo iniziale)					
			Altri costi (Irap)					
			Totale	85.400	0	0	0	
SUPPORTO GESTIONE PAZIENTE CRONICO - DEL. AZ. 285/2014	2014	10.000	B.1) Acquisti di beni					241
			B.2) Acquisti di servizi sanitari					
			B.3) Acquisti di servizi non sanitari	9.343				
			B.6) Costi del personale					
			Altri costi (spese per investimenti)					
			Altri costi (costi amministrativi)	416				
			Altri costi (Rettifica contributo iniziale)					
			Altri costi (Irap)					
			Totale	9.759	0	0	0	
PROGETTO CCM FONDAZIONE PER LE POLITICHE SOCIALI LABOS	2014	5.500	B.1) Acquisti di beni					5.500
			B.2) Acquisti di servizi sanitari					
			B.3) Acquisti di servizi non sanitari					
			B.6) Costi del personale					
			Altri costi (spese per investimenti)					
			Altri costi (costi amministrativi)					
			Altri costi (Rettifica contributo iniziale)					

DETTAGLIO QUOTE INUTILIZZATE CONTRIBUTI	ASSEGNAZIONE INIZIALE CONTRIBUTO		UTILIZZI / COSTI				Fondo al 31/12/2019	
	Esercizio	Importo contributo	Tipologia	Importo				
				Esercizio 2016 e precedenti	Esercizio 2017	Esercizio 2018		Esercizio 2019
			Altri costi (Irap)					
			Totale	0	0	0	0	
PROMOZIONE DEL BENESSERE PSICOFISICO NEGLI ISTITUTI PENITENZIARI	2014	150.000	B.1) Acquisti di beni	12.185				
			B.2) Acquisti di servizi sanitari	111.431				
			B.3) Acquisti di servizi non sanitari	8.343				
			B.6) Costi del personale	10.490				
			Altri costi (spese per investimenti)					
			Altri costi (costi amministrativi)	6.000				
			Altri costi (Rettifica contributo iniziale)					
			Altri costi (Irap)	974				
			Totale	149.423	0	0	0	
FONDAZIONE ITALIANA SCLEROSI MULTIPLA	2015	17.157	B.1) Acquisti di beni					
			B.2) Acquisti di servizi sanitari	7.700	7.486	417		
			B.3) Acquisti di servizi non sanitari					
			B.6) Costi del personale					
			Altri costi (spese per investimenti)					
			Altri costi (costi amministrativi)					
			Altri costi (Rettifica contributo iniziale)					
			Altri costi (Irap)					
			Totale	7.700	7.486	417	0	
ACCESSO PUBBLICO ALLA DEFIBRILLAZIONE E TELETRASMISSIONE TRACCIATO ECG	2015	100.000	B.1) Acquisti di beni					
			B.2) Acquisti di servizi sanitari					
			B.3) Acquisti di servizi non sanitari					
			B.6) Costi del personale					
			Altri costi (spese per investimenti)	96.900				
			Altri costi (costi amministrativi)					
			Altri costi (Rettifica contributo iniziale)					
			Altri costi (Irap)					
			Totale	96.900	0	0	0	
ACCESSO PUBBLICO ALLA DEFIBRILLAZIONE - FONDAZIONE CARIPARMA	2016	10.000	B.1) Acquisti di beni					
			B.2) Acquisti di servizi sanitari					
			B.3) Acquisti di servizi non sanitari					
			B.6) Costi del personale					
			Altri costi (spese per investimenti)					
							10.000	

DETTAGLIO QUOTE INUTILIZZATE CONTRIBUTI	ASSEGNAZIONE INIZIALE CONTRIBUTO		UTILIZZI / COSTI				Fondo al 31/12/2019	
	Esercizio	Importo contributo	Tipologia	Importo				
				Esercizio 2016 e precedenti	Esercizio 2017	Esercizio 2018		Esercizio 2019
			Altri costi (costi amministrativi)					
			Altri costi (Rettifica contributo iniziale)					
			Altri costi (Irap)					
			Totale	0	0	0	0	
DGR 2604 del 23/02/2016 - POLO FORMATIVO AISLA C/O CENTRO RESID.ZIALE CURE PALLIATIVE - LA VALLE DEL SOLE	2017	8.000	B.1) Acquisti di beni					
			B.2) Acquisti di servizi sanitari					
			B.3) Acquisti di servizi non sanitari					
			B.6) Costi del personale			1.134	3.024	
			Altri costi (spese per investimenti)					
			Altri costi (costi amministrativi)				1.239	
			Altri costi (Rettifica contributo iniziale)					
			Altri costi (Irap)			105	281	
			Totale	0	0	1.239	4.544	
PROGETTO RIQUALIFICAZ.COMPARTO OPERATORIO FIDENZA	2017	200.000	B.1) Acquisti di beni					
			B.2) Acquisti di servizi sanitari					
			B.3) Acquisti di servizi non sanitari					
			B.6) Costi del personale					
			Altri costi (spese per investimenti)					
			Altri costi (costi amministrativi)					
			Altri costi (Rettifica contributo iniziale)					
			Altri costi (Irap)					
			Totale	0	0	0	0	
NOTA PROT 40204 SORVEGLIANZA RIFIUTI PSS-PAIP 2018-2020	2018	121.398	B.1) Acquisti di beni					
			B.2) Acquisti di servizi sanitari			96.073	25.325	
			B.3) Acquisti di servizi non sanitari					
			B.6) Costi del personale					
			Altri costi (spese per investimenti)					
			Altri costi (costi amministrativi)					
			Altri costi (Rettifica contributo iniziale)					
			Altri costi (Irap)					
			Totale	0	0	96.073	25.325	
			B.1) Acquisti di beni					
			B.2) Acquisti di servizi sanitari					
			B.3) Acquisti di servizi non sanitari					

DETTAGLIO QUOTE INUTILIZZATE CONTRIBUTI	ASSEGNAZIONE INIZIALE CONTRIBUTO		UTILIZZI / COSTI				Fondo al 31/12/2019	
	Esercizio	Importo contributo	Tipologia	Importo				
				Esercizio 2016 e precedenti	Esercizio 2017	Esercizio 2018		Esercizio 2019
NOTA PROT 51416 ASSISTENZA DOMICILIARE INTEGRATA 2.0	2018	40.000	B.6) Costi del personale					2.326
			Altri costi (spese per investimenti)			18.758	18.917	
			Altri costi (costi amministrativi)					
			Altri costi (Rettifica contributo iniziale)					
			Altri costi (Irap)					
			Totale	0	0	18.758	18.917	
SORVEGLIANZA RIFIUTI PSS-PAIP 2018-2020	2019		B.1) Acquisti di beni					86.650
			B.2) Acquisti di servizi sanitari					
			B.3) Acquisti di servizi non sanitari					
			B.6) Costi del personale					
			Altri costi (spese per investimenti)					
			Altri costi (costi amministrativi)					
			Altri costi (Rettifica contributo iniziale)					
			Altri costi (Irap)					
			Totale	0	0	0	0	
MELTING POT INNOVAZIONE EDUCATIVA	2019		B.1) Acquisti di beni					500
			B.2) Acquisti di servizi sanitari					
			B.3) Acquisti di servizi non sanitari					
			B.6) Costi del personale					
			Altri costi (spese per investimenti)					
			Altri costi (costi amministrativi)					
			Altri costi (Rettifica contributo iniziale)					
			Altri costi (Irap)					
			Totale	0	0	0	0	
TOTALE	TOTALE	810.055	369.173	7.486	97.729	29.869	355.273	

Tab. 40 - Dettaglio movimentazioni quota inutilizzata contributi da privati

Fondo	Criteri di determinazione	Estremi del verbale del Collegio Sindacale
Rischi per contenzioso personale dipendente	Valutazione rischi connessi a cause in corso	Verbale del 14/05/2020
Copertura diretta dei rischi - autoassicurazione	Valutazione sinistri in corso	Verbale del 14/05/2020
Rischi per Franchigia	Valutazione numero sinistri denunciati	Verbale del 14/05/2020
Rinnovi contrattuali personale dipendente	Valorizzazione in base ai parametri indicati dalla Regione Emilia Romagna	Verbale del 14/05/2020
Rinnovi convenzioni MMG – PLS – MCA	Valorizzazione in base ai parametri indicati dalla Regione Emilia Romagna	Verbale del 14/05/2020
Rinnovi convenzioni Medici SUMAI	Valorizzazione in base ai parametri indicati dalla Regione Emilia Romagna	Verbale del 14/05/2020
Manutenzioni cicliche	Valutazione dei costi sostenuti ciclicamente per manutenzioni ordinarie	Verbale del 14/05/2020
Personale in quiescenza	Valutazioni regolarizzazioni contributive anni pregressi	Verbale del 14/05/2020
Indennità organi istituzionali	Valutazione quota premiante spettante	Verbale del 14/05/2020
Spese legali	Valutazione oneri da corrispondere connessi a cause in corso	Verbale del 14/05/2020
Controversie legali	Valutazione rischi connessi a cause in corso	Verbale del 14/05/2020
Interessi passivi verso fornitori	Valutazione tempi di pagamento fornitori	Verbale del 14/05/2020
Altri fondi	Valutazione PN Società Partecipate	Verbale del 14/05/2020
Fondo ALPI	Valutazione somme da corrispondere ai professionisti	Verbale del 14/05/2020
Fondo inc.funz. Tecniche art.113	Valorizzazione in base alla normativa vigente	Verbale del 14/05/2020

Altre informazioni relative a fondi rischi e oneri.

Informazione	Caso presente in azienda?		Se sì, illustrare
FR01. Con riferimento ai rischi per i quali è stato costituito un fondo, esiste la possibilità di subire perdite addizionali rispetto agli ammontari stanziati?	NO		
FR02. Esistono rischi probabili, a fronte dei quali non è stato costituito un apposito fondo per l'impossibilità di formulare stime attendibili?	NO		
FR03. Esistono rischi (né generici, né remoti) a fronte dei quali non è stato costituito un	NO		

apposito fondo perché solo possibili, anziché probabili? Da tali rischi potrebbero scaturire perdite significative?			
FR04 – Altro. Esistono altre informazioni che si ritiene necessario fornire per soddisfare la regola generale secondo cui “Se le informazioni richieste da specifiche disposizioni di legge non sono sufficienti a dare una rappresentazione veritiera e corretta, si devono fornire le informazioni complementari necessarie allo scopo” (art 2423 cc)?	NO		



12. Trattamento di fine rapporto

CODICE MOD. SP	TRATTAMENTO DI FINE RAPPORTO	Consistenza iniziale	Accantonamenti dell'esercizio	Utilizzi dell'esercizio	Valore finale
PCA000	Fondo per premi operosità medici SUMAI	5.554.628	355.000	-867	5.908.761
PCA010	Fondo per trattamento di fine rapporto dipendente	0	0	0	0
PCA020	FONDO PER TRATTAMENTO DI QUIESCENZA E SIMILI	1.380.021			1.380.021
	TOTALE TRATTAMENTO DI FINE RAPPORTO	6.934.649	355.000	-867	7.288.782

Tab. 41 - Consistenza e movimentazioni del Trattamento di fine rapporto

Fondo	Criteri di determinazione
Premi operosità medici SUMAI	Applicazione art. 49 comma 6 del vigente accordo nazionale

Altre informazioni relative a trattamento di fine rapporto.

Informazione	Caso presente in azienda?		Se sì, illustrare
TR01 - Altro. Esistono altre informazioni che si ritiene necessario fornire per soddisfare la regola generale secondo cui "Se le informazioni richieste da specifiche disposizioni di legge non sono sufficienti a dare una rappresentazione veritiera e corretta, si devono fornire le informazioni complementari necessarie allo scopo" (art 2423 cc)?	NO		

14. Debiti

CODICE MOD. SP	DEBITI
PDA000	MUTUI PASSIVI

Valore iniziale	MOVIMENTI DELL'ESERCIZIO		Valore finale	di cui per fatture da ricevere	di cui per acquisti di beni iscritti tra le immobilizzazioni
	Incrementi	Decrementi			
33.035.814		-1.724.188	31.311.626		

DEBITI V/STATO	
PDA020	Debiti v/Stato per mobilità passiva extraregionale
PDA030	Debiti v/Stato per mobilità passiva internazionale
PDA040	Acconto quota FSR v/Stato
PDA050	Debiti v/Stato per restituzione finanziamenti - per ricerca:
PDA060	Altri debiti v/Stato

10.948	113.357	-122.953	1.352	1.102	0
0	0	0	0		
0	0	0	0		
0	0	0	0		
0	0	0	0		
10.948	113.357	-122.953	1.352	1.102	

DEBITI V/REGIONE O PROVINCIA AUTONOMA	
PDA080	Debiti v/Regione o Provincia Autonoma per finanziamenti - GSA
PDA081	Debiti v/Regione o Provincia Autonoma per finanziamenti
PDA090	Debiti v/Regione o Provincia Autonoma per mobilità passiva intraregionale
PDA100	Debiti v/Regione o Provincia Autonoma per mobilità passiva extraregionale
PDA101	Debiti v/Regione o Provincia Autonoma per mobilità passiva internazionale
PDA110	Acconto quota FSR da Regione o Provincia Autonoma
PDA111	Acconto da Regione o Provincia Autonoma per anticipazione ripiano disavanzo programmato dai Piani aziendali di cui all'art. 1, comma 528, L. 208/2015
PDA112	Debiti v/regione o Provincia Autonoma per contributi L. 210/92
PDA120	Altri debiti v/Regione o Provincia Autonoma - GSA
PDA121	Altri debiti v/Regione o Provincia Autonoma

198.736	666.528	-548.770	316.494	55.557	0
0	0	0	0		
0	0	0	0		
15.290	0	0	15.290		
0	0	0	0		
0	0	0	0		
0	0	0	0		
0	0	0	0		
183.446	0	-183.446	0		
0	666.528	-365.324	301.204	55.557	

DEBITI V/COMUNI:	
PDA130	

7.297.283	45.823.300	-46.243.480	6.877.103	4.772.575	
-----------	------------	-------------	-----------	-----------	--

DEBITI V/AZIENDE SANITARIE PUBBLICHE DELLA REGIONE	
PDA160	Debiti v/Aziende sanitarie pubbliche della Regione - per quota FSR
PDA170	Debiti v/Aziende sanitarie pubbliche della Regione - finanziamento sanitario aggiuntivo corrente LEA
PDA180	Debiti v/Aziende sanitarie pubbliche della Regione - finanziamento sanitario aggiuntivo corrente extra LEA
PDA190	Debiti v/Aziende sanitarie pubbliche della Regione - mobilità in compensazione
PDA200	Debiti v/Aziende sanitarie pubbliche della Regione - mobilità non in compensazione
PDA210	Debiti v/Aziende sanitarie pubbliche della Regione - altre prestazioni
PDA211	Debiti v/Aziende sanitarie pubbliche della Regione - per altre prestazioni per STP
PDA212	Debiti v/Aziende sanitarie pubbliche della Regione - per Contributi da Aziende sanitarie pubbliche della Regione o Prov. Aut. (extra fondo)
PDA213	Debiti v/Aziende sanitarie pubbliche della Regione - per contributi L. 210/92
PDA220	Debiti v/Aziende Sanitarie pubbliche fuori Regione
PDA230	Debiti v/Aziende sanitarie pubbliche della Regione per versamenti c/patrimonio netto
PDA231	Debiti v/Aziende sanitarie pubbliche della Regione per versamenti c/patrimonio netto - finanziamenti per investimenti
PDA232	Debiti v/Aziende sanitarie pubbliche della Regione per versamenti c/patrimonio netto - incremento fondo dotazione
PDA233	Debiti v/Aziende sanitarie pubbliche della Regione per versamenti c/patrimonio netto - ripiano perdite
PDA234	Debiti v/Aziende sanitarie pubbliche della Regione per anticipazione ripiano disavanzo programmato dai Piani aziendali di cui all'art. 1, comma 528, L. 208/2015
PDA235	Debiti v/Aziende sanitarie pubbliche della Regione per versamenti c/patrimonio netto - altro
TOTALE DEBITI V/AZIENDE SANITARIE PUBBLICHE	

16.759.039	82.591.238	-81.421.081	17.929.195	7.397.494	0
0	0	0	0		
0	0	0	0		
0	0	0	0		
3.328.730	0	0	3.328.730		
0	0	0	0		
13.430.309	82.591.238	-81.421.081	14.600.465	7.397.494	
0	0	0	0		
0	0	0	0		
0	0	0	0		
130.489	235.787	-203.932	162.345	113.911	
0	0	0	0	0	0
0	0	0	0		
0	0	0	0		
0	0	0	0		
0	0	0	0		
16.889.528	82.827.025	-81.625.013	18.091.540	7.511.404	0

DEBITI V/SOCIETA' PARTECIPATE E/O ENTI DIPENDENTI	
PDA250	Debiti v/enti regionali:
PDA260	Debiti v/sperimentazioni gestionali:
PDA270	Debiti v/altre partecipate:

303.735	678.773	-420.547	561.961	266.119	0
33.435	49.093	-52.962	29.566	22.893	
0	0	0	0		
270.300	629.680	-367.585	532.395	243.226	

DEBITI V/FORNITORI:	
PDA280	
PDA290	Debiti verso erogatori (privati accreditati e convenzionati) di prestazioni sanitarie
PDA291	Debiti verso erogatori (privati accreditati e convenzionati) di prestazioni sanitarie
PDA292	Note di credito da ricevere (privati accreditati e convenzionati)

89.008.658	367.036.276	-374.651.778	81.393.157	44.112.245	2.503.536
49.770.217	189.878.727	-197.464.970	42.183.975	21.038.945	
55.495.607	194.100.482	-198.347.563	51.248.526	21.038.945	
-5.725.390	-4.221.755	882.593	-9.064.551		

REGIONE EMILIA-ROMAGNA (r_emiro)
 Giunta (AOO_EMR)
 allegato al PG/2020/04-16947 del 05/06/2020 17:09:32

14. Debiti

CODICE MOD. SP	DEBITI	MOVIMENTI DELL'ESERCIZIO			Valore finale	di cui per fatture da ricevere	di cui per acquisti di beni iscritti tra le immobilizzazioni
		Valore iniziale	Incrementi	Decrementi			
PDA300	Debiti verso altri fornitori	39.238.441	177.157.549	-177.186.808	39.209.182	23.073.300	2.503.536
PDA301	Debiti verso altri fornitori	40.317.702	178.301.259	-178.139.299	40.479.662	23.073.300	2.503.536
PDA302	note di credito da ricevere (altri fornitori)	-1.079.261	-1.143.709	952.491	-1.270.480		
PDA310	DEBITI V/ISTITUTO TESORIERE	0	0	0	0		
PDA320	DEBITI TRIBUTARI:	6.496.920	69.240.824	-68.951.479	6.786.265	23.743	
PDA330	DEBITI V/ISTITUTI PREVIDENZIALI, ASSISTENZIALI E SICUREZZA SOCIALE:	10.076.959	55.436.519	-54.736.782	10.776.696	38.042	
PDA340	DEBITI V/ALTRI:	13.503.982	113.780.997	-110.399.302	16.885.676	3.768.583	0
PDA350	Debiti v/altri finanziatori	0	0	0	0		
PDA360	Debiti v/dipendenti	5.561.777	78.607.932	-75.057.088	9.112.620		
PDA370	Debiti v/gestioni liquidatorie	0	0	0	0		
PDA380	Altri debiti diversi:	7.942.205	35.173.065	-35.342.214	7.773.056	3.768.583	

Tab. 42 - Consistenza e movimentazioni dei debiti

Il cod. min. PDA 120 è riclassificato nel PDA 121 per effetto del Decreto Min. n. 23 del

CODICE MOD. SP	DEBITI
PDA000	MUTUI PASSIVI

DEBITI PER ANNO DI FORMAZIONE				
Anno 2015 e precedenti	Anno 2016	Anno 2017	Anno 2018	Anno 2019
0	0	27.806.286	1.724.188	1.781.153

DEBITI V/STATO	
PDA020	Debiti v/Stato per mobilità passiva extraregionale
PDA030	Debiti v/Stato per mobilità passiva internazionale
PDA040	Acconto quota FSR v/Stato
PDA050	Debiti v/Stato per restituzione finanziamenti - per ricerca:
PDA060	Altri debiti v/Stato

0	0	0	0	1.352
0	0	0	0	1.352

DEBITI V/REGIONE O PROVINCIA AUTONOMA	
PDA080	Debiti v/Regione o Provincia Autonoma per finanziamenti - GSA
PDA081	Debiti v/Regione o Provincia Autonoma per finanziamenti
PDA090	Debiti v/Regione o Provincia Autonoma per mobilità passiva intraregionale
PDA100	Debiti v/Regione o Provincia Autonoma per mobilità passiva extraregionale
PDA101	Debiti v/Regione o Provincia Autonoma per mobilità passiva internazionale
PDA110	Acconto quota FSR da Regione o Provincia Autonoma
PDA111	Acconto da Regione o Provincia Autonoma per anticipazione ripiano disavanzo programmato dai Piani aziendali di cui all'art. 1, comma 528, L. 208/2015
PDA112	Debiti v/regione o Provincia Autonoma per contributi L. 210/92
PDA120	Altri debiti v/Regione o Provincia Autonoma - GSA
PDA121	Altri debiti v/Regione o Provincia Autonoma

0	0	489	14.801	301.204
0	0	489	14.801	0
0	0	0	0	301.204

PDA130	DEBITI V/COMUNI:
--------	------------------

0	0	0	0	6.877.103
---	---	---	---	-----------

DEBITI V/AZIENDE SANITARIE PUBBLICHE DELLA REGIONE	
PDA160	Debiti v/Aziende sanitarie pubbliche della Regione - per quota FSR
PDA170	Debiti v/Aziende sanitarie pubbliche della Regione - finanziamento sanitario aggiuntivo corrente LEA
PDA180	Debiti v/Aziende sanitarie pubbliche della Regione - finanziamento sanitario aggiuntivo corrente extra LEA
PDA190	Debiti v/Aziende sanitarie pubbliche della Regione - mobilità in compensazione
PDA200	Debiti v/Aziende sanitarie pubbliche della Regione - mobilità non in compensazione
PDA210	Debiti v/Aziende sanitarie pubbliche della Regione - altre prestazioni
PDA211	Debiti v/Aziende sanitarie pubbliche della Regione - per altre prestazioni per STP
PDA212	Debiti v/Aziende sanitarie pubbliche della Regione - per Contributi da Aziende sanitarie pubbliche della Regione o Prov. Aut. (extra fondo)
PDA213	Debiti v/Aziende sanitarie pubbliche della Regione - per contributi L. 210/92
PDA220	Debiti v/Aziende Sanitarie pubbliche fuori Regione
PDA230	Debiti v/Aziende sanitarie pubbliche della Regione per versamenti c/patrimonio netto
PDA231	Debiti v/Aziende sanitarie pubbliche della Regione per versamenti c/patrimonio netto - finanziamenti per investimenti
PDA232	Debiti v/Aziende sanitarie pubbliche della Regione per versamenti c/patrimonio netto - incremento fondo dotazione
PDA233	Debiti v/Aziende sanitarie pubbliche della Regione per versamenti c/patrimonio netto - ripiano perdite
PDA234	Debiti v/Aziende sanitarie pubbliche della Regione per anticipazione ripiano disavanzo programmato dai Piani aziendali di cui all'art. 1, comma 528, L. 208/2015
PDA235	Debiti v/Aziende sanitarie pubbliche della Regione per versamenti c/patrimonio netto - altro
	TOTALE DEBITI V/AZIENDE SANITARIE PUBBLICHE

2.752.443	1.002.332	-796.890	-556.914	15.528.224
2.328.730	1.000.000	0	0	0
423.713	2.332	-796.890	-556.914	15.528.224
0	0	0	0	162.345
0	0	0	0	0
2.752.443	1.002.332	-796.890	-556.914	15.690.569

DEBITI V/SOCIETA' PARTECIPATE E/O ENTI DIPENDENTI	
PDA250	Debiti v/enti regionali:
PDA260	Debiti v/sperimentazioni gestionali:
PDA270	Debiti v/altre partecipate:

0	0	0	202.120	359.842
0	0	0	0	29.566
0	0	0	0	0
0	0	0	202.120	330.276

DEBITI V/FORNITORI:	
PDA280	Debiti verso erogatori (privati accreditati e convenzionati) di prestazioni sanitarie
PDA290	Debiti verso erogatori (privati accreditati e convenzionati) di prestazioni sanitarie

1.668.553	-957.874	-1.593.596	1.880.351	80.395.724
1.108.275	-1.172.933	-1.625.906	1.756.803	42.117.736

CODICE MOD. SP	DEBITI	DEBITI PER ANNO DI FORMAZIONE				
		Anno 2015 e precedenti	Anno 2016	Anno 2017	Anno 2018	Anno 2019
PDA291	Debiti verso erogatori (privati accreditati e convenzionati) di prestazioni sanitarie	1.147.610	178.102	1.734.189	2.058.977	46.129.647
PDA292	Note di credito da ricevere (privati accreditati e convenzionati)	-39.335	-1.351.036	-3.360.095	-302.174	-4.011.911
PDA300	Debiti verso altri fornitori	560.278	215.059	32.309	123.548	38.277.988
PDA301	Debiti verso altri fornitori	619.658	217.802	206.340	277.753	39.158.109
PDA302	note di credito da ricevere (altri fornitori)	-59.380	-2.743	-174.031	-154.205	-880.121
PDA310	DEBITI V/ISTITUTO TESORIERE	0	0	0	0	0
PDA320	DEBITI TRIBUTARI:	0	0	0	214.785	6.571.481
PDA330	DEBITI V/ISTITUTI PREVIDENZIALI, ASSISTENZIALI E SICUREZZA SOCIALE:	0	0	0	817.683	9.959.013
PDA340	DEBITI V/ALTRI:	486.339	0	3.813	1.241.907	15.153.617
PDA350	Debiti v/altri finanziatori	0	0	0	0	0
PDA360	Debiti v/dipendenti	0	0	0	1.241.907	7.870.713
PDA370	Debiti v/gestioni liquidatorie	0	0	0	0	0
PDA380	Altri debiti diversi:	486.339	0	3.813	0	7.282.904

Tab. 43 - Dettaglio dei debiti per anno di formazione

CODICE MOD. SP	DEBITI
PDA000	MUTUI PASSIVI

DEBITI PER SCADENZA		
Entro 12 mesi	Tra 1 e 5 anni	Oltre 5 anni
1.781.153	9.520.433	20.010.040

	DEBITI V/STATO
PDA020	Debiti v/Stato per mobilità passiva extraregionale
PDA030	Debiti v/Stato per mobilità passiva internazionale
PDA040	Acconto quota FSR v/Stato
PDA050	Debiti v/Stato per restituzione finanziamenti - per ricerca:
PDA060	Altri debiti v/Stato

1.352	0	0
1.352		

	DEBITI V/REGIONE O PROVINCIA AUTONOMA
PDA080	Debiti v/Regione o Provincia Autonoma per finanziamenti - GSA
PDA081	Debiti v/Regione o Provincia Autonoma per finanziamenti
PDA090	Debiti v/Regione o Provincia Autonoma per mobilità passiva intraregionale
PDA100	Debiti v/Regione o Provincia Autonoma per mobilità passiva extraregionale
PDA101	Debiti v/Regione o Provincia Autonoma per mobilità passiva internazionale
PDA110	Acconto quota FSR da Regione o Provincia Autonoma
PDA111	Acconto da Regione o Provincia Autonoma per anticipazione ripiano disavanzo programmato dai Piani aziendali di cui all'art. 1, comma 528, L. 208/2015
PDA112	Debiti v/regione o Provincia Autonoma per contributi L. 210/92
PDA120	Altri debiti v/Regione o Provincia Autonoma - GSA
PDA121	Altri debiti v/Regione o Provincia Autonoma

316.494	0	0
15.290		
301.204		

PDA130	DEBITI V/COMUNI:
--------	------------------

6.877.103		
-----------	--	--

	DEBITI V/AZIENDE SANITARIE PUBBLICHE DELLA REGIONE
PDA160	Debiti v/Aziende sanitarie pubbliche della Regione - per quota FSR
PDA170	Debiti v/Aziende sanitarie pubbliche della Regione - finanziamento sanitario aggiuntivo corrente LEA
PDA180	Debiti v/Aziende sanitarie pubbliche della Regione - finanziamento sanitario aggiuntivo corrente extra LEA
PDA190	Debiti v/Aziende sanitarie pubbliche della Regione - mobilità in compensazione
PDA200	Debiti v/Aziende sanitarie pubbliche della Regione - mobilità non in compensazione
PDA210	Debiti v/Aziende sanitarie pubbliche della Regione - altre prestazioni
PDA211	Debiti v/Aziende sanitarie pubbliche della Regione - per altre prestazioni per STP
PDA212	Debiti v/Aziende sanitarie pubbliche della Regione - per Contributi da Aziende sanitarie pubbliche della Regione o Prov. Aut. (extra fondo)
PDA213	Debiti v/Aziende sanitarie pubbliche della Regione - per contributi L. 210/92
PDA220	Debiti v/Aziende Sanitarie pubbliche fuori Regione
PDA230	Debiti v/Aziende sanitarie pubbliche della Regione per versamenti c/patrimonio netto
PDA231	Debiti v/Aziende sanitarie pubbliche della Regione per versamenti c/patrimonio netto - finanziamenti per investimenti
PDA232	Debiti v/Aziende sanitarie pubbliche della Regione per versamenti c/patrimonio netto - incremento fondo dotazione
PDA233	Debiti v/Aziende sanitarie pubbliche della Regione per versamenti c/patrimonio netto - ripiano perdite
PDA234	Debiti v/Aziende sanitarie pubbliche della Regione per anticipazione ripiano disavanzo programmato dai Piani aziendali di cui all'art. 1, comma 528, L. 208/2015
PDA235	Debiti v/Aziende sanitarie pubbliche della Regione per versamenti c/patrimonio netto - altro
	TOTALE DEBITI V/AZIENDE SANITARIE PUBBLICHE

17.929.195	0	0
3.328.730		
14.600.465		
162.345		
0	0	0
18.091.540	0	0

	DEBITI V/SOCIETA' PARTECIPATE E/O ENTI DIPENDENTI
--	---

561.961	0	0
---------	---	---

CODICE MOD. SP	DEBITI	DEBITI PER SCADENZA		
		Entro 12 mesi	Tra 1 e 5 anni	Oltre 5 anni
PDA250	Debiti v/enti regionali:	29.566		
PDA260	Debiti v/sperimentazioni gestionali:	0		
PDA270	Debiti v/altre partecipate:	532.395		
PDA280	DEBITI V/FORNITORI:	81.393.157	0	0
PDA290	Debiti verso erogatori (privati accreditati e convenzionati) di prestazioni sanitarie	42.183.975	0	0
PDA291	Debiti verso erogatori (privati accreditati e convenzionati) di prestazioni sanitarie	51.248.526		
PDA292	Note di credito da ricevere (privati accreditati e convenzionati)	-9.064.551		
PDA300	Debiti verso altri fornitori	39.209.182	0	0
PDA301	Debiti verso altri fornitori	40.479.662		
PDA302	note di credito da ricevere (altri fornitori)	-1.270.480		
PDA310	DEBITI V/ISTITUTO TESORIERE	0		
PDA320	DEBITI TRIBUTARI:	6.786.265		
PDA330	DEBITI V/ISTITUTI PREVIDENZIALI, ASSISTENZIALI E SICUREZZA SOCIALE:	10.776.696		
PDA340	DEBITI V/ALTRI:	16.885.676	0	0
PDA350	Debiti v/altri finanziatori	0		
PDA360	Debiti v/dipendenti	9.112.620		
PDA370	Debiti v/gestioni liquidatorie	0		
PDA380	Altri debiti diversi:	7.773.056		

Tab. 44 - Dettaglio dei debiti per scadenza

DETTAGLIO MUTUI	Destinazione	Soggetto erogatore	Riferimenti delibera di autorizzazione regionale	Importo iniziale	Scadenza	Debito residuo	Tasso di interesse	Garanzie reali
1	RIQUALIFICAZIONE E RINNOVAMENTO STRUTTURE	INTESA SANPAOLO SPA	DGR. 355/2010 INTEGRATA CON DGR. 2085/2013	26.058.000	30/06/2037	23.903.836	IRS A 20 ANNI DENARO + SPREAD 2,9999 PUNTI	NESSUNA
2	RIQUALIFICAZIONE E RINNOVAMENTO STRUTTURE	INTESA SANPAOLO SPA	DGR. 355/2010 INTEGRATA CON DGR. 2085/2013	942.000	30/06/2037	878.683	IRS A 20 ANNI DENARO + SPREAD 2,9999 PUNTI	NESSUNA
3	ATTREZZATURE	CREDIT AGRICOLE	DGR. 355/2010	8.500.000	30/06/2027	6.529.106	EURIBOR A 6 MESI + SPREAD 2,25 PUNTI	NESSUNA
TOTALE MUTUI				35.500.000		31.311.626		

Tab. 45 - Dettaglio mutui



DETTAGLIO DEBITI INTRA-REGIONALI PER SINGOLA AZIENDA	Mobilità in compensazione	Mobilità non in compensazione	Altre prestazioni
AUSL Piacenza	1.000.000	0	283.917
AUSL Reggio Emilia	0	0	9.724.209
AUSL Modena	0	0	100.457
AUSL Bologna	0	0	639
AUSL Imola	0	0	
AUSL Ferrara	0	0	
AUSL Romagna	0	0	63.787
Osp Parma	2.328.152	0	4.412.537
Osp. Modena	578	0	9.113
Osp. Bologna	0	0	1.276
Osp. Ferrara	0	0	780
Rizzoli	0	0	3.752
totale	3.328.730	0	14.600.465

Tab. 46 - Dettaglio dei debiti intraregionali per mobilità (in compensazione non) e per altre prestazioni

DB01 – Transazioni

DB01 – NO	I debiti verso fornitori non sono sottoposti a procedure di transazione regionali.
------------------	--

Altre informazioni relative a debiti.

Informazione	Caso presente in azienda?	Se sì, illustrare
DB02 - Altro. Esistono altre informazioni che si ritiene necessario fornire per soddisfare la regola generale secondo cui “Se le informazioni richieste da specifiche disposizioni di legge non sono sufficienti a dare una rappresentazione veritiera e corretta, si devono fornire le informazioni complementari necessarie allo scopo” (art 2423 cc)?	NO	

15. Ratei e risconti passivi

CODICE MOD. CE	RATEI PASSIVI	Importo	di cui oltre 12 mesi
	<i>DETTAGLIO A LIVELLO DI CODICE DI COSTI CE</i>	5.785	
BA1650	B.2.B.1.8) Utenze telefoniche	5.785	

Tab. 47 - Ratei passivi - Dettaglio a livello di costo (codice CE)

CODICE MOD. CE	RISCONTI PASSIVI	Importo	di cui oltre 12 mesi
	<i>DETTAGLIO A LIVELLO DI CODICE DI RICAVI CE</i>	253.762	
AA0660	A.4.C) Ricavi prest. san. e sociosan. a privati	120.130	
AA1080	A.9.B) Fitti attivi ed altri proventi da attività immobiliari	128.082	
AA1090	A.9.C) Altri proventi diversi	5.550	

Tab. 48 - Risconti passivi - Dettaglio a livello di ricavo (codice CE)

Altre informazioni relative a ratei e risconti passivi.

Informazione	Caso presente in azienda?		Se sì, illustrare
RP01 – Altro. Esistono altre informazioni che si ritiene necessario fornire per soddisfare la regola generale secondo cui “Se le informazioni richieste da specifiche disposizioni di legge non sono sufficienti a dare una rappresentazione veritiera e corretta, si devono fornire le informazioni complementari necessarie allo scopo” (art 2423 cc)?	NO		

16. Conti d'ordine

CODICE MOD. SP	CONTI D'ORDINE	Valore iniziale	Incrementi	Decrementi	Valore finale
PFA000	G.I) CANONI DI LEASING ANCORA DA PAGARE	0			0
PFA010	G.II) DEPOSITI CAUZIONALI	0			0
PFA020	G.III) BENI IN COMODATO	16.339.275	18.069.705	-16.339.275	18.069.705
PFA021	G.IV) CANONI DI PROJECT FINANCING ANCORA DA PAGARE	0	0	0	0
PFA030	G.V) ALTRI CONTI D'ORDINE	7.973.527	8.248.085	-7.973.527	8.248.085
	<i>Canoni di leasing a scadere</i>	0	0	0	0
	<i>Depositi cauzionali</i>	0	0	0	0
	<i>Beni di terzi presso l'Azienda</i>	0	0	0	0
	<i>Garanzie prestate (fideiussioni, avalli, altre garanzie personali e reali)</i>	22.808	22.808	-22.808	22.808
	<i>Garanzie ricevute (fideiussioni, avalli, altre garanzie personali e reali)</i>	7.198.512	7.496.269	-7.198.512	7.496.269
	<i>Beni in contenzioso</i>				0
	<i>Altri impegni assunti</i>				0
	<i>Beni dell'azienda presso terzi</i>	752.207	729.008	-752.207	729.008

Tab. 49 - Dettagli e movimentazioni dei conti d'ordine

Altre informazioni relative a conti d'ordine.

Informazione	Caso presente in azienda?	Se sì, illustrare
CO01. Sono state attivate operazioni di projectfinance?	NO	
CO02. Esistono beni dell'Azienda presso terzi (in deposito, in pegno o in comodato)?	SI	Vedi tabella sottoriporta
CO03 – Altro. Esistono altre informazioni che si ritiene necessario fornire per soddisfare la regola generale secondo cui "Se le informazioni richieste da specifiche disposizioni di legge non sono sufficienti a dare una rappresentazione veritiera e corretta, si devono fornire le informazioni complementari necessarie allo scopo" (art 2423 cc)?	NO	

Comodatario	Tipologia di beni	Valore
Pazienti in carico	Montascale	703.339
Cooperativa Aurora per gestione comunità terapeutiche	Arredi vari ed autovetture	25.668

17. Contributi in conto esercizio

CODICE MOD. CE	CONTRIBUTI IN C/ESERCIZIO	Quota capitaria	Funzioni	Altro	Note
AA0030	Contributi da Regione o Prov. Aut. per quota F.S. regionale indistinto	690.320.102	12.373.568	45.281.389	
AA0031	Finanziamento indistinto	690.320.102		8.196.307	
AA0032	Finanziamento indistinto finalizzato da Regione			37.085.082	
AA0033	Funzioni	-	12.373.568	-	
AA0034	Funzioni - Pronto Soccorso	-			
AA0035	Funzioni - Altro		12.373.568		
AA0036	Quota finalizzata per il Piano aziendale di cui all'art. 1, comma 528 l.208/2015	-			
AA0080	Contributi da Regione o Prov. Aut. (extra fondo) - Risorse aggiuntive da bilancio regionale a titolo di copertura <u>LEA</u>	-			
AA0090	Contributi da Regione o Prov. Aut. (extra fondo) - Risorse aggiuntive da bilancio regionale a titolo di copertura <u>extra LEA</u>			9.889.515	

Tab. 50 - Dettagli contributi in conto esercizio

CODICE MOD. CE	DETTAGLIO CONTRIBUTI IN C/ESERCIZIO
AA0020	Contributi da Regione o Prov. Aut. per quota F.S. regionale
AA0030	da Regione o Prov. Aut. per quota F.S. regionale indistinto
AA0031	Finanziamento indistinto
AA0032	Finanziamento indistinto finalizzato da Regione

Atto	Data	Oggetto	Importo assegnato	Importo utilizzato	Codice conto
			756.276.301	44.954.809	
			747.975.059	36.653.566	
			698.516.409	-	
		QUOTA CAPITARIA ANNO 2019	600.000.000		
DGR 977	18/06/19	DGR. 977/19 FSR 2019 - INTEGRAZIONE	90.320.102		
DGR 977	18/06/19	LINEE DI PROGRAMMAZIONE E DI FINANZIAMENTO DELLE AZIENDE E DEGLI ENTI DEL SERVIZIO SANITARIO REGIONALE PER L'ANNO 2019	2.639.837		
DGR 2275	22/11/19	FINANZIAMENTO 2019 DELLE AZIENDE ED ENTI DEL SERVIZIO SANITARIO REGIONALE - ULTERIORE RIPARTO	4.740.000		
DGR 2442	19/12/19	ALTRI CONTRIBUTI 'FINANZIAMENTO DEL SERVIZIO SANITARIO REGIONALE ANNO 2019 - RIPARTI E ASSEGNAZIONI A FAVORE DI AZIENDE SANITARIE DEL SSR	7.950		
		RINNOVI CCNL	808.520		
			37.085.082	36.653.566	
DGR 2057	18/11/19	FONDO REGIONALE PER LA NON AUTOSUFFICIENZA-PROGRAMMA ANNO 2019	35.833.799	35.833.799	
DGR. 449	25/03/19	ASSEGNAZIONE E CONCESSIONE DI FINANZIAMENTI ALLE AZIENDE SANITARIE REGIONALI PER LA REALIZZAZIONE DI PROGRAMMI DI INTERESSE REGIONALE A SOSTEGNO DEL PIANO REGIONALE DELLA PREVENZIONE 2015-2019	38.000	38.000	
DETERM. 9041	24/05/19	CORSI PER IDON.TA' EMERGENZA SANITARIA TERRIT.LE	7.500	7.500	
DETERM. 17643	30/09/19	ASSEGNAZIONE E CONCESSIONE AD AZIENDE SANITARIE E OSPEDALIERE DIVERSE DI FINANZIAMENTI PER L'ATTUAZIONE DI PROGETTI NELL'AREA SALUTE MENTALE-DIPENDENZE PATOLOGICHE IN ATTUAZIONE DELLA DGR 966/19	135.000	80.000	BA2771
DGR. 1748	21/10/19	ASSEGNAZIONE E CONCESSIONE DI FINANZIAMENTI ALLE AZIENDE USL PER L'APPLICAZIONE DA PARTE DEGLI ENTI DELLA REGIONE EMILIA-ROMAGNA DEL PIANO REGIONALE PER LA SORVEGLIANZA E IL CONTROLLO DELLE ARBOVIROSI	59.740	59.740	



CODICE MOD. CE	DETTAGLIO CONTRIBUTI IN C/ESERCIZIO
AA0033	Funzioni
AA0034	Funzioni - Pronto soccorso
AA0035	Funzioni - Altro
AA0036	Quota finalizzata per il Piano aziendale di cui all'art. 1, comma 528, L. 208/2015
AA0040	da Regione o Prov. Aut. per quota F.S. regionale vincolato

Atto	Data	Oggetto	Importo assegnato	Importo utilizzato	Codice conto
DGR. 1751	21/10/19	ASSEGNAZIONE E CONCESSIONE DI FINANZIAMENTI ALLE AZIENDE USL REGIONALI PER LA PROMOZIONE DELLA SALUTE, DEL BENESSERE DELLA PERSONA E DELLA COMUNITA' E PREVENZIONE PRIMARIA	304.197		BA2771
DETERM.21452	19/11/19	INDENNIZZO ABBATTIMENTO OBBL.ANIMALI INFETTI	362.262	362.262	
DGR. 2226	22/11/19	ASSEGNAZIONE E CONCESSIONE FINANZIAMENTI AGLI ENTI PARTECIPANTI ALLA REALIZZAZIONE DEI PROGETTI DEL PIANO PROGRAMMA 2019 DELL'AGENZIA SANITARIA E SOCIALE REGIONALE	70.000		BA2771
DETERM. 22516	05/12/19	DIABETE MELLITO - CAMPI	27.749	25.430	BA2771
DGR 2442	19/12/19	FINANZIAMENTO DEL SERVIZIO SANITARIO REGIONALE ANNO 2019 - RIPARTI E ASSEGNAZIONI A FAVORE DI AZIENDE SANITARIE DEL SSR	246.835	246.835	
			12.373.568		
			-		
			12.373.568		
DGR 2275	22/11/19	FINANZIAMENTO 2019 DELLE AZIENDE ED ENTI DEL SERVIZIO SANITARIO REGIONALE - ASSEGNAZIONI	3.200.000		
DGR 2442	19/12/19	FINANZIAMENTO DEL SERVIZIO SANITARIO REGIONALE ANNO 2019 - RIPARTI E ASSEGNAZIONI A FAVORE DI AZIENDE SANITARIE DEL SSR	264.670		
DGR 1507	19/09/19	PIANO ATTUATIVO SALUTE MENTALE E SUPERAMENTO EX OO.PP. RIPARTO E ASSEGNAZIONE DEL FONDO ALLE AZIENDE SANITARIE PER L'ANNO 2019	5.843.040		
DGR 1308	29/07/19	FINANZIAMENTO DEL SERVIZIO SANITARIO REGIONALE ANNO 2019 -ASSEGNAZIONE A FAVORE DI AZIENDE ED ENTI DEL SSR PER FUNZIONI E PROGETTI	1.354.732		
DETERM 22918	11/12/19	SANITA' PENITENZIARIA	1.711.126		
			-	-	
			8.301.242	8.301.242	
DGR.2188	22/11/19	ASSEGNAZIONI ALLE AZIENDE SANITARIE REGIONALI DELLE RISORSE A FINANZIAMENTO DEGLI ONERI PER I RINNOVI CONTRATTUALI DEL PERSONALE DIPENDENTE TRIENNIO 2019-2021 DI COMPETENZA DELL'ESERCIZIO 2019	1.845.048	1.845.048	

CODICE MOD. CE	DETTAGLIO CONTRIBUTI IN C/ESERCIZIO
AA0050	EXTRA FONDO
AA0060	da Regione o Prov. Aut. Extra - fondo
AA0070	Contributi da Regione o Prov. Aut. (extra fondo) vincolati
AA0080	Contributi da Regione o Prov. Aut. (extra fondo) - Risorse aggiuntive da bilancio regionale a titolo di copertura <u>LEA</u>
AA0090	Contributi da Regione o Prov. Aut. (extra fondo) - Risorse aggiuntive da bilancio regionale a titolo di copertura <u>extra LEA</u>
AA0100	A.1.B.1.4) Contributi da Regione o Prov. Aut. (extra fondo) - Altro
AA0110	Contributi da Aziende sanitarie pubbliche della Regione o Prov. Aut. (extra fondo)
AA0120	Contributi da Aziende sanitarie pubbliche della Regione o Prov. Aut. (extra fondo) vincolati
AA0130	Contributi da Aziende sanitarie pubbliche della Regione o Prov. Aut. (extra fondo) altro

Atto	Data	Oggetto	Importo assegnato	Importo utilizzato	Codice conto
DETERM.22453	05/12/19	FINANZIAMENTO DEL SERVIZIO SANITARIO REGIONALE ANNO 2019 - FARMACI INNOVATIVI ONCOLOGICI E NON ONCOLOGICI	3.855.596	3.855.596	
CCNL		RINNOVI CCNL 16-18 DIRIGENZA SANITARIA	1.124.762	1.124.762	
DGR. 1558	23/09/19	ASSEGNAZIONE E CONCESSIONE ALLE AZIENDE SANITARIE PER IL FINANZIAMENTO DEGLI ONERI DEGLI ISTITUTI PENITENZIARI DERIVANTI DAL TRASFERIMENTO DELLE CONVENZIONI DEL PERSONALE DEL PRESIDIO PER LE TOSSICODIPENDENZE. ANNO 2019	85.390	85.390	
DETERM.22918	11/12/19	SANITÀ PENITENZIARIA 2019: IMPEGNO E LIQUIDAZIONE DELLE QUOTE DI COMPETENZA DELLE AZIENDE USL REGIONALI	1.390.446	1.390.446	
			20.374.729	7.279.231	
			9.930.341	-	
			-		
			-		
			9.889.515		
DGR 2057	18/11/19	FONDO REGIONALE PER LA NON AUTOSUFFICIENZA-PROGRAMMA ANNO 2019	8.649.029		
DGR 1905	04/11/19	ASSEGNAZIONI E RIPARTI ALLE AZIENDE SANITARIE REGIONALI IN ATTUAZIONE DELLA DELIBERAZIONE N. 2076/2018	1.240.486		
			40.826		
NOTA MIN		STP ACCONTO 2019	40.826		
			71.665	20.789	
			71.665	20.789	
DGR 1095	09/07/18	FINANZIAMENTO DEL SERVIZIO SANITARIO REGIONALE ANNO 2018 -ASSEGNAZIONE A FAVORE DI AZIENDE ED ENTI DEL SSR PER FUNZIONI E PROGETTI	1.500	1.500	
DGR 874	11/06/19	INTEGRATION AND COMMUNITY CARE FOR ASYLUM AND REFUGEES IN EMERGENCY (I.C.A.R.E.).	70.165	19.289	BA2790
			-	-	



CODICE MOD. CE	DETTAGLIO CONTRIBUTI IN C/ESERCIZIO
AA0140	Contributi da Ministero della Salute e da altri soggetti pubblici (extra fondo)
AA0141	Contributi da Ministero della Salute (extra fondo)
AA0150	Contributi da altri soggetti pubblici (extra fondo) vincolati

Atto	Data	Oggetto	Importo assegnato	Importo utilizzato	Codice conto
			10.372.723	7.258.442	
			-	-	
			545.648	172.188	
DEL.AZ 574	20/08/18	SORVEGLIANZA RIFIUTI PSS-PAIP 2018-2020	11.000	11.000	
DEL.AZ. 135	28/02/19	BUDGET DI SALUTE 2019 - OPEN DIALOGUE	28.000	26.741	BA2790
020/902/129/D		INNOVAZIONE RETE ANZIANI - COMPORTAMENTI A RISCHIO SERT	15.000		BA2790
DEL COMUNE PR 2579	08/10/19	MOBILITY MANAGEMENT 2019	4.961	262	BA2790
DGR 1556	23/09/19	PROGRAMMA DI FARMACOVIGILANZA ATTIVA - FONDI AIFA 2012-2013-2014: ASSEGNAZIONE E CONCESSIONE FINANZIAMENTO ALLE AZIENDE SANITARIE PER LO SVILUPPO DI PROGETTI A VALENZA REGIONALE	50.000	3.912	BA2790
DGR 1638	07/10/19	APPROVAZIONE CONVENZIONE PER L'ATTUAZIONE DI PERCORSI FORMATIVI DI ABILITAZIONE FINALIZZATI ALL'UTILIZZO DI SPECIFICHE ATTREZZATURE DI LAVORO E ALL' IMPLEMENTAZIONE DI UN' ADEGUATA TUTELA DELLA SALUTE E SICUREZZA DEGLI STUDENTI DEGLI ISTITUTI TECNICI AGRARI E PROFESSIONALI.	29.062		BA2790
DGR 1639	07/10/19	PROGRAMMA INFORMAZIONE, EDUCAZIONE SANITARIA E FARMACOVIGILANZA PER UN USO APPROPRIATO DEI FARMACI. DEFINIZIONE ATTIVITA' 2019, ASSEGNAZIONE E CONCESSIONE FINANZIAMENTO ALLE AZIENDE SANITARIE	30.000		BA2790
DGR 1747	21/10/19	PROGRAMMA DI FORMAZIONE E AGGIORNAMENTO PER OPERATORI DEI CANILI E GATTILI E VOLONTARI IN TEMA DI TUTELA DEGLI ANIMALI D'AFFEZIONE E LOTTA AL RANDAGISMO. ASSEGNAZIONE E CONCESSIONE RISORSE ALLE AZIENDE UNITÀ SANITARIE LOCALI	15.470		BA2790
DGR 2045	18/11/19	ASSEGNAZIONE E CONCESSIONE DI FINANZIAMENTI ALLE AZIENDE SANITARIE IN ATTUAZIONE DELLA DELIBERA DI GIUNTA REGIONALE N. 1350/2010 PER IL POTENZIAMENTO DELLE ATTIVITÀ DI PREVENZIONE NEI LUOGHI DI LAVORO PER L'ANNO 2019	213.700		BA2790

CODICE MOD. CE	DETTAGLIO CONTRIBUTI IN C/ESERCIZIO
AA0160	Contributi da altri soggetti pubblici (extra fondo) L.210/92
AA0170	Contributi da altri soggetti pubblici (extra fondo) altro
AA0171	Contributi da altri soggetti pubblici (extra fondo) - in attuazione dell'art.79, comma 1 sexies lettera c), del D.L. 112/2008, convertito con legge 133/2008 e della legge 23 dicembre 2009, n. 191
AA0180	Contributi c/esercizio per ricerca
AA0190	Contributi da Ministero della Salute per ricerca corrente
AA0200	Contributi da Ministero della Salute per ricerca finalizzata
AA0210	Contributi da Regione ed altri soggetti pubblici per ricerca

Atto	Data	Oggetto	Importo assegnato	Importo utilizzato	Codice conto
DGR 2053	18/11/19	TRASFERIMENTO ALLE AZIENDE SANITARIE DI SOMME PER IL POTENZIAMENTO DELLE ATTIVITA' DI DIAGNOSI E TRATTAMENTO DELLE DIPENDENZE PATOLOGICHE, TRAMITE TEST RAPIDI E ANALISI DI LABORATORIO	18.180		BA2790
DETERM 2216	07/02/19	SOMMINISTRAZIONE ALIMENTI GLUTEN FREE	2.790	2.790	
DETERM 2217	22/01/19	FORMAZIONE E AGGIORNAMENTO CELIACHIA 2019	4.276	4.276	
DGR 494	01/04/19	CRITERI PER SOSTENERE LE FARMACIE RURALI MEDIANTE CONTRIBUTI REGIONALI	77.500	77.500	
544/D	11/02/20	CONTRIBUTO PAIP 2019	7.000	7.000	
545/D	11/02/20	CONTRIBUTO PAIP ANNO 2018	7.000	7.000	
4861/D		CONV. CON ENTE PARTNER PROG. IDENT. ED INT. BAMBIN	23.598	23.598	
		CONV. CON ENTE PARTNER PROG. IDENT. ED INT. BAMBIN	8.110	8.110	
			4.225.470	4.225.470	
	31/12/19	L. 210/92 ULTERIORI COSTI	60.812	60.812	
DGR 1881	04/11/20	ASSEGNAZIONE FONDI ALLE USL PER INDENNIZZI EX LEGGE 210/1992	1.341.070	1.341.070	
DGR 2011	26/11/18		2.823.588	2.823.588	
			5.601.605	2.860.785	
DET 23343	18/12/19	ASSEGNAZIONE E CONCESSIONE ALLE AZIENDE USL RISORSE PER PROGETTI VITA INDIPENDENTE 2018	122.254	122.254	
		FONDO DOPO DI NOI 2019	424.661	424.661	
		FNA 2019	4.483.005	1.857.901	BA2790
		FINANZIAMENTO DISTRETTO FI	155.771	155.771	
		FINANZIAMENTO DISTRETTO SE	100.000	-	BA2790
		FINANZIAMENTO DISTRETTO VT	315.915	300.198	BA2790
			168.126	2.425	
			-	-	
			-	-	
			168.126	2.425	
DGR 1879	04/11/19	PROGETTO "SOGGETTO, PERSONA, CITTADINO: PROMUOVERE IL BENESSERE E L'INCLUSIONE SOCIALE DELLE PERSONE CON DISTURBI MENTALI ATTRAVERSO IL BUDGET DI SALUTE"	83.200		BA2800

CODICE MOD. CE	DETTAGLIO CONTRIBUTI IN C/ESERCIZIO
AA0220	Contributi da privati per ricerca

AA0230	Contributi c/esercizio da privati

Atto	Data	Oggetto	Importo assegnato	Importo utilizzato	Codice conto
DGR 1410	26/08/19	ATTRIBUZIONE DELLE RISORSE ALLE AZIENDE SANITARIE DELLA REGIONE DI CUI ALLA DELIBERA N. 402/2019 - PROGETTO SVILUPPO METODOLOGIA PER LA RILEVAZIONE DEI COSTI DI RICOVERI DI RIABILITAZIONE	62.000		BA2800
DGR 2226	22/11/19	ASSEGNAZIONE E CONCESSIONE FINANZIAMENTI AGLI ENTI PARTECIPANTI ALLA REALIZZAZIONE DEI PROGETTI DEL PIANO PROGRAMMA 2019 DELL'AGENZIA SANITARIA E SOCIALE REGIONALE	20.502		BA2800
DGR 2422	19/12/19	FINANZIAMENTO DEL SERVIZIO SANITARIO REGIONALE ANNO 2019	2.425	2.425	
			-	-	

			106.898	19.748	
DEL.AZ. 574	20/08/18	SORVEGLIANZA RIFIUTI PSS-PAIP 2018-2020	106.398	19.748	BA2810
DEL.AZ. 765	18/10/19	MELTING POT INNOVAZIONE EDUCATIVA	500		BA2810

Tab. 51 - Informativa contributi in conto esercizio

CODICE MOD. CE	DETTAGLIO RETTIFICA CONTRIBUTI C/ESERCIZIO	Contributo assegnato	Quota destinata ad investimenti	Incidenza %
AA0020	Contributi in c/esercizio da Regione o P.A. per quota F.S. regionale	756.276.301	210.729	0,03%
AA0060	Contributi in c/esercizio da Regione o P.A. extra fondo	9.930.341	258.736	2,61%
AA0110	Contributi in c/esercizio da aziende sanitarie pubbliche (extra fondo)	71.665	1.705	2,38%
AA0180	Contributi in c/esercizio per ricerca	168.126		0,00%
AA0230	Contributi in c/esercizio da privati	106.898	18.917	17,70%
	Totale	766.553.331	490.087	0,06%

Tab. 52 – Dettaglio rettifica contributi in conto esercizio per destinazione ad investimenti

Altre informazioni relative a contributi in conto esercizio.

Informazione	Caso presente in azienda?	Se sì, illustrare
CT01. Sono state rilevate significative variazioni rispetto all'esercizio precedente?	NO	

18. Proveti e ricavi diversi

CODICE MOD. CE	DETTAGLIO RICAVI PER PRESTAZIONI SANITARIE IN MOBILITA'
	RICAVI DA MOBILITA' SANITARIA INFRAREGIONALE (A)
AA0350	Prestazioni di ricovero
AA0360	Prestazioni di specialistica ambulatoriale
AA0361	Prestazioni di pronto soccorso non seguite da ricovero
AA0370	Prestazioni di psichiatria residenziale e semiresidenziale
AA0380	Prestazioni di File F
AA0390	Prestazioni servizi MMG, PLS, Contin. assistenziale
AA0400	Prestazioni servizi farmaceutica convenzionata
AA0410	Prestazioni termali
AA0420	Prestazioni trasporto ambulanze ed elisoccorso
AA0421	Prestazioni assistenza integrativa
AA0422	Prestazioni assistenza protesica
AA0423	Prestazioni assistenza riabilitativa extraospedaliera
AA0424	staminali
AA0425	Prestazioni assistenza domiciliare integrata (ADI)
AA0430	Altre prestazioni sanitarie e socio-sanitarie

Azienda Ausl PC	Azienda Ausl PR	Azienda Ausl RE	Azienda Ausl MO	Azienda Ausl BO	Azienda Ausl IM	Azienda Ausl FE	Azienda Ausl ROMAGNA	Totale Aziende Sanitarie Locali
4.232.863	0	1.220.714	293.715	91.060	30.303	20.948	127.389	6.016.992
3.009.831		244.176	89.563	25.883	1.447	6.625	45.621	3.423.146
488.236		341.731	76.540	11.276	647	2.879	6.559	927.868
154.691		8.388	5.263	2.692	546	678	2.813	175.072
113.850		75.400	13.260	16.450	7.700	0	16.450	243.110
304.099		233.077	83.028	6.388	18.820	1.486	38.045	684.943
27.130		77.751	7.337	7.785	324	2.785	6.924	130.036
108.481		204.578	18.040	19.921	643	5.926	10.857	368.446
								0
								0
5.288		35.613	685	664	176	569	120	43.115
								0
								0
								0
								0
21.256								21.256

	RICAVI DA MOBILITA' SANITARIA EXTRAREGIONALE (B)
AA0460	Prestazioni di ricovero
AA0470	Prestazioni di specialistica ambulatoriale
AA0471	Prestazioni di pronto soccorso non seguite da ricovero
AA0490	Prestazioni di File F
AA0500	Prestazioni servizi MMG, PLS, Contin. assistenziale
AA0510	Prestazioni servizi farmaceutica convenzionata
AA0520	Prestazioni termali
AA0530	Prestazioni trasporto ambulanze ed elisoccorso
AA0550	Ricavi per cessione di emocomponenti e cellule staminali
AA0560	Ricavi GSA per differenziale saldo mobilità interregionale
AA0561	Altre prestazioni sanitarie e sociosanitarie a rilevanza sanitaria erogate a soggetti pubblici extraregione

0	0	0	0	0	0	0	0	0
								0
								0
								0
								0
								0
								0
								0
								0
								0
								0
								0

TOTALE RICAVI DA MOBILITA' (A+B)	4.232.863	0	1.220.714	293.715	91.060	30.303	20.948	127.389	6.016.992
---	-----------	---	-----------	---------	--------	--------	--------	---------	-----------

4.232.863	0	1.220.714	293.715	91.060	30.303	20.948	127.389	6.016.992
-----------	---	-----------	---------	--------	--------	--------	---------	-----------

RICAVI PER PRESTAZIONI OGGETTO DI FATTURAZIONE DIRETTA INFRAREGIONALE (C)									
--	--	--	--	--	--	--	--	--	--

--	--	--	--	--	--	--	--	--	--



CODICE MOD. CE	DETTAGLIO RICAVI PER PRESTAZIONI SANITARIE IN MOBILITA'	Azienda Ausl PC	Azienda Ausl PR	Azienda Ausl RE	Azienda Ausl MO	Azienda Ausl BO	Azienda Ausl IM	Azienda Ausl FE	Azienda Ausl ROMAGNA	Totale Aziende Sanitarie Locali
	RICAVI PER PREST. OGGETTO DI FATTURAZIONE DIRETTA EXTRAREGIONALE (D)									
	TOTALE RICAVI PER PREST. OGGETTO DI FATTURAZ. DIRETTA (C+D)	0	0	0	0	0	0	0	0	0
	TOTALE RICAVI AZIENDE REGIONE (A+C)	4.232.863	0	1.220.714	293.715	91.060	30.303	20.948	127.389	6.016.992
	TOTALE RICAVI AZIENDE EXTRA REGIONE (B+D)	0	0	0	0	0	0	0	0	0
	TOTALE RICAVI AZIENDE SANITARIE PUBBLICHE (A+B+C+D)	4.232.863	0	1.220.714	293.715	91.060	30.303	20.948	127.389	6.016.992

Tab. 53 – Dettaglio ricavi per prestazioni sanitarie in mobilità (parte I)



CODICE MOD. CE	DETTAGLIO RICAVI PER PRESTAZIONI SANITARIE IN MOBILITA'
----------------	---

CODICE MOD. CE	DETTAGLIO RICAVI PER PRESTAZIONI SANITARIE IN MOBILITA'
	RICAVI DA MOBILITA' SANITARIA INFRAREGIONALE (A)
AA0350	Prestazioni di ricovero
AA0360	Prestazioni di specialistica ambulatoriale
AA0361	Prestazioni di pronto soccorso non seguite da ricovero
AA0370	Prestazioni di psichiatria residenziale e semiresidenziale
AA0380	Prestazioni di File F
AA0390	Prestazioni servizi MMG, PLS, Contin. assistenziale
AA0400	Prestazioni servizi farmaceutica convenzionata
AA0410	Prestazioni termali
AA0420	Prestazioni trasporto ambulanze ed elisoccorso
AA0421	Prestazioni assistenza integrativa
AA0422	Prestazioni assistenza protesica
AA0423	Prestazioni assistenza riabilitativa extraospedaliera
AA0424	staminali
AA0425	Prestazioni assistenza domiciliare integrata (ADI)
AA0430	Altre prestazioni sanitarie e socio-sanitarie

CODICE MOD. CE	DETTAGLIO RICAVI PER PRESTAZIONI SANITARIE IN MOBILITA'
	RICAVI DA MOBILITA' SANITARIA EXTRAREGIONALE (B)
AA0460	Prestazioni di ricovero
AA0470	Prestazioni di specialistica ambulatoriale
AA0471	Prestazioni di pronto soccorso non seguite da ricovero
AA0490	Prestazioni di File F
AA0500	Prestazioni servizi MMG, PLS, Contin. assistenziale
AA0510	Prestazioni servizi farmaceutica convenzionata
AA0520	Prestazioni termali
AA0530	Prestazioni trasporto ambulanze ed elisoccorso
AA0550	Ricavi per cessione di emocomponenti e cellule staminali
AA0560	Ricavi GSA per differenziale saldo mobilità interregionale
AA0561	Altre prestazioni sanitarie e sociosanitarie a rilevanza sanitaria erogate a soggetti pubblici extraregione

	TOTALE RICAVI DA MOBILITA' (A+B)
--	---

Azienda Ausl PC	Azienda Ausl PR	Azienda Ausl RE	Azienda Ausl MO	Azienda Ausl BO	Azienda Ausl IM	Azienda Ausl FE	Azienda Ausl ROMAGNA	Totale Aziende Sanitarie Locali
-----------------	-----------------	-----------------	-----------------	-----------------	-----------------	-----------------	----------------------	---------------------------------

Azienda OSP-U PR	Azienda OSP-U MO	Azienda OSP-BO	Azienda OSP-FE	Istituto Ortopedici	GSA	Totale altre Aziende	Totale Aziende Sanitarie Locali	TOTALE
157.348	625	0	0	26	0	157.998	6.016.992	6.174.990
						0	3.423.146	3.423.146
1.828	625			26		2.478	927.868	930.346
						0	175.072	175.072
						0	243.110	243.110
						0	684.943	684.943
						0	130.036	130.036
						0	368.446	368.446
						0	0	0
						0	0	0
						0	43.115	43.115
						0	0	0
						0	0	0
						0	0	0
						0	0	0
155.521						155.521	21.256	176.777

0	0	0	0	0	0	6.589.265	0	6.589.265
						3.085.445	0	3.085.445
						669.146	0	669.146
						151.207	0	151.207
						949.898	0	949.898
						487.089	0	487.089
						629.755	0	629.755
						-	0	-
						616.725	0	616.725
						-	0	-
						-	0	-
						-	0	-

157.348	625	0	0	26	0	6.747.263	6.016.992	12.764.255
---------	-----	---	---	----	---	-----------	-----------	------------

CODICE MOD. CE	DETTAGLIO RICAVI PER PRESTAZIONI SANITARIE IN MOBILITA'	Azienda Ausl PC	Azienda Ausl PR	Azienda Ausl RE	Azienda Ausl MO	Azienda Ausl BO	Azienda Ausl IM	Azienda Ausl FE	Azienda Ausl ROMAGNA	Totale Aziende Sanitarie Locali
	RICAVI PER PRESTAZIONI OGGETTO DI FATTURAZIONE DIRETTA INFRAREGIONALE (C)									
	RICAVI PER PREST. OGGETTO DI FATTUR. DIRETTA EXTRAREGIONALE (D)							31.702		
	TOTALE RICAVI PER PREST. OGGETTO DI FATTURAZ. DIRETTA (C+D)	0	0	0	0	0	0	31.702	0	31.702
	TOTALE RICAVI AZIENDE REGIONE (A+C)	157.348	625	0	0	26	0	157.998	6.016.992	6.174.990
	TOTALE RICAVI AZIENDE EXTRA REGIONE (B+D)	0	0	0	0	0	0	6.620.967	0	6620967
	TOTALE RICAVI AZIENDE SANITARIE PUBBLICHE (A+B+C+D)	157.348	625	0	0	26	0	6.778.965	6.016.992	12.795.957

Tab. 53 – Dettaglio ricavi per prestazioni sanitarie in mobilità (parte II)

Nel CE2019 la voce AA0480 è SS pertanto, ancorchè presente nella versione precedente di NI, è stata eliminata



CODICE MOD. CE	PRESTAZIONI SANITARIE EROGATE IN REGIME DI INTRAMOENIA	Valore CE al 31/12/2019	Valore CE al 31/12/2018	Variazioni importo	Variazioni %
AA0680	Ricavi per prestazioni sanitarie intramoenia - Area ospedaliera	226.810	218.858	7.952	3,63%
AA0690	Ricavi per prestazioni sanitarie intramoenia - Area specialistica	2.442.433	2.506.939	-64.506	-2,57%
AA0700	Ricavi per prestazioni sanitarie intramoenia - Area sanità pubblica	80.317	93.753	-13.436	-14,33%
AA0710	Ricavi per prestazioni sanitarie intramoenia - Consulenze (ex art. 55 c.1 lett. c), d) ed ex art. 57-58)	175.107	70.000	105.107	150,15%
AA0720	Ricavi per prestazioni sanitarie intramoenia - Consulenze (ex art. 55 c.1 lett. c), d) ed ex art. 57-58) (Aziende sanitarie pubbliche della Regione)	0	0	0	0,00%
AA0730	Ricavi per prestazioni sanitarie intramoenia - Altro	0	0	0	0,00%
AA0740	Ricavi per prestazioni sanitarie intramoenia - Altro (Aziende sanitarie pubbliche della Regione)	0	0	0	0,00%
TOTALE RICAVI INTRAMOENIA		2.924.667	2.889.551	35.117	1,22%
BA1210	Compartecipazione al personale per att. libero professionale intramoenia - Area ospedaliera	109.933	130.328	-20.395	-15,65%
BA1220	Compartecipazione al personale per att. libero professionale intramoenia- Area specialistica	1.829.327	1.897.153	-67.826	-3,58%
BA1230	Compartecipazione al personale per att. libero professionale intramoenia - Area sanità pubblica	16.564	70.505	-53.941	-76,51%
BA1240	Compartecipazione al personale per att. libero professionale intramoenia - Consulenze (ex art. 55 c.1 lett. c), d) ed ex Art. 57-58)	147.686	0	147.686	0,00%
BA1250	Compartecipazione al personale per att. libero professionale intramoenia- Consulenze (ex art. 55 c.1 lett. c), d) ed ex Art. 57-58) (Aziende sanitarie pubbliche della Regione)	0	0	0	0,00%
BA1260	Compartecipazione al personale per att. libero professionale intramoenia - Altro	33.700	33.700	0	0,00%
BA1270	Compartecipazione al personale per att. libero professionale intramoenia- Altro (Aziende sanitarie pubbliche della Regione)	0	0	0	0,00%
TOTALE QUOTE RETROCESSE AL PERSONALE (ESCLUSO IRAP)		2.137.209	2.131.686	5.524	0,26%
Indennità di esclusività medica per attività di libera professione			0	0	0,00%
IRAP relativa ad attività di libera professione (intramoenia)		172.814	171.625	1.189	0,69%
Costi diretti aziendali		187.933	228.060	-40.127	-17,60%
Costi generali aziendali		115.367	147.112	-31.745	-21,58%
Fondo di perequazione		93.210	90.865	2.345	2,58%
TOTALE ALTRI COSTI INTRAMOENIA		569.323	637.662	-68.339	-10,72%

Nota: a completamento delle informazioni riportate nella tabella di nota integrativa, si precisa l'attività libero professionale genera ulteriori ricavi contabilizzati in altri conti economici, di seguito riportati:

	Valore CE al 31/12/2019	Valore CE al 31/12/2018	Variazioni importo	Variazioni %
Quota a carico del SSN (mobilità)			0,00	0,00%
Comfort alberghiero			0,00	0,00%
Altro			0,00	0,00%
Totale ricavi da libera professione non indicati nella tabella sopra riportata	0,00	0,00	0,00	0,00%

Tab. 54 - Dettaglio ricavi e costi per prestazioni sanitarie erogate in regime intramoenia

DETTAGLIO RIMBORSI DA AZIENDE SANITARIE PUBBLICHE DELLA REGIONE PER ACQUISTI DI BENI	Azienda Ausl PC	Azienda Ausl PR	Azienda Ausl RE	Azienda Ausl MO	Azienda Ausl BO	Azienda Ausl IM	Azienda Ausl FE	Ausl Romagna	Totale Aziende Sanitarie Locali
Prodotti farmaceutici ed emoderivati:	0	0	0	0	0	0	0	0	0
Medicinali con AIC, ad eccezione di vaccini ed emoderivati di produzione regionale									0
Medicinali senza AIC									0
Ossigeno e altri gas medicali									
Emoderivati di produzione regionale									0
Sangue ed emocomponenti									0
Dispositivi medici:	13	192	0	0	0	0	3.923	526	4.654
Dispositivi medici	13	192	0	0	0	0	3.923	526	4.654
Dispositivi medici impiantabili attivi									0
Dispositivi medico diagnostici in vitro (IVD)									0
Prodotti dietetici									0
Materiali per la profilassi (vaccini)									0
Prodotti chimici									0
Materiali e prodotti per uso veterinario									0
Altri beni e prodotti sanitari:	0	0	0	0	0	0	0	0	0
Altri beni sanitari								0	0
...									0
Prodotti alimentari									0
Materiali di guardaroba, di pulizia e di convivenza in genere									0
Combustibili, carburanti e lubrificanti									0
Supporti informatici e cancelleria									0
Materiale per la manutenzione									0
Altri beni e prodotti non sanitari:	0	0	0	0	0	0	0	0	0
...									0
TOTALE	13	192	0	0	0	0	3.923	526	4.654

Tab. 55 – Dettaglio rimborsi da aziende sanitarie pubbliche della Regione per acquisti di beni (parte I)

DETTAGLIO RIMBORSI DA AZIENDE SANITARIE PUBBLICHE DELLA REGIONE PER ACQUISTI DI BENI	Azienda OSP-U PR	Azienda OSP-U MO	Azienda OSP-U BO	Azienda OSP-FE	Istituto Ortopedico Rizzoli IRCCS	GSA	Totale altre Aziende Sanitarie	Totale Aziende Sanitarie Locali (tab 55 1 parte)	TOTALE
Prodotti farmaceutici ed emoderivati:	0	0	0	0	0	0	0	0	0
Medicinali con AIC, ad eccezione di vaccini ed emoderivati di produzione regionale							0	0	0
Medicinali senza AIC							0	0	0
Ossigeno e altri gas medicali							0	0	0
Emoderivati di produzione regionale							0	0	0
Sangue ed emocomponenti							0	0	0
Dispositivi medici:	0	0	0	0	0	0	0	0	0
Dispositivi medici							0	4.654	4.654
Dispositivi medici impiantabili attivi							0	4.654	4.654
Dispositivi medico diagnostici in vitro (IVD)							0	0	0
Prodotti dietetici							0	0	0
Materiali per la profilassi (vaccini)							0	0	0
Prodotti chimici							0	0	0
Materiali e prodotti per uso veterinario							0	0	0
Altri beni e prodotti sanitari:	0	0	0	0	0	0	0	0	0
Materiale per dialisi							0	0	0
...							0	0	0
Prodotti alimentari							0	0	0
Materiali di guardaroba, di pulizia e di convivenza in genere							0	0	0
Combustibili, carburanti e lubrificanti							0	0	0
Supporti informatici e cancelleria							0	0	0
Materiale per la manutenzione							0	0	0
Altri beni e prodotti non sanitari:	0	0	0	0	0	0	0	0	0
							0	0	0
...							0	0	0
TOTALE	0	0	0	0	0	0	0	0	0

Tab. 55 – Dettaglio rimborsi da aziende sanitarie pubbliche della Regione per acquisti di beni (parte II)

Altre informazioni relative a proventi e ricavi diversi.

Informazione	Caso presente in azienda?	Se sì, illustrare
PR01. Sono state rilevate significative variazioni rispetto all'esercizio precedente?	NO	



19. Acquisto di beni

DETTAGLIO ACQUISTI DI BENI SANITARI PER TIPOLOGIA DI DISTRIBUZIONE	Distribuzione		TOTALE
	Diretta	Per conto	
Prodotti farmaceutici ed emoderivati:			
Medicinali con AIC, ad eccezione di vaccini ed emoderivati di produzione regionale, ossigeno ed altri gas medicali	37.057.423	4.694.799	41.752.222
Medicinali senza AIC	240.523		240.523
Ossigeno ed altri gas medicali	821.682		
Emoderivati di produzione regionale			0
Prodotti dietetici	280.448		280.448
TOTALE	38.400.076	4.694.799	43.094.875

Dettaglio acquisti di beni sanitari per tipologia di distribuzione (i farmaci oncologici innovativi sono stati valorizzati al 100% del costo di acquisto mentre in compensazione vengono valorizzati al 50%)

Tab. 56 – Dettaglio acquisti di beni sanitari per tipologia di distribuzione

CODICE MOD. CE	DETTAGLIO ACQUISTI DI BENI DA AZIENDE SANITARIE PUBBLICHE DELLA REGIONE
BA0300	Beni e prodotti sanitari da Aziende sanitarie pubbliche della Regione
BA0301	Prodotti farmaceutici ed emoderivati:
BA0303	Dispositivi medici
BA0304	Prodotti dietetici
BA0305	Materiali per la profilassi (vaccini)
BA0306	Prodotti chimici
BA0307	Materiali e prodotti per uso veterinario
BA0308	Altri beni e prodotti sanitari:
BA 0380	Beni e prodotti non sanitari da Az. sanitarie della Regione
	TOTALE

Azienda Ausl PC	Azienda Ausl PR	Azienda Ausl RE	Azienda Ausl MO	Azienda Ausl BO	Azienda Ausl IM	Azienda Ausl FE	Ausl Romagna	TOTALE
								0
		45.112.019						45.112.019
		5.652.732						5.652.732
		470.967						470.967
		3.998.096						3.998.096
		3.036						3.036
		1.206						1.206
		54.137						54.137
								0
0	0	55.292.192	0	0	0	0	0	55.292.192

Tab. 57 – Dettaglio acquisti di beni da aziende sanitarie pubbliche (parte I)

CODICE MOD. CE	DETTAGLIO ACQUISTI DI BENI DA AZIENDE SANITARIE PUBBLICHE DELLA REGIONE
BA0300	Beni e prodotti sanitari da Aziende sanitarie pubbliche della Regione
BA0301	Prodotti farmaceutici ed emoderivati:
BA0303	Dispositivi medici
BA0304	Prodotti dietetici
BA0305	Meteriali per la profilassi (vaccini)
BA0306	Prodotti chimici
BA0307	Materiali e prodotti per uso veterinario
BA0308	Altri beni e prodotti sanitari:
BA 0380	Beni e prodotti non sanitari da Az. sanitarie della Regione
	TOTALE

Azienda OSP-U PR	Azienda OSP-U MO	Azienda OSP-U BO	Azienda OSP-U FE	Istituto Ortopedico Rizzoli IRCCS	GSA	Totale altre Aziende Sanitarie	Totale Aziende Sanitarie Locali (tab 57 1 parte)	TOTALE
						0	0	0
						0	45.112.019	45.112.019
				5.611		5.611	5.652.732	5.658.343
						0	470.967	470.967
						0	3.998.096	3.998.096
						0	3.036	3.036
						0	1.206	1.206
						0	54.137	54.137
843.061						843.061	0	843.061
843.061	0	0	0	5.611	0	848.672	55.292.192	56.140.865

Tab. 57 – Dettaglio acquisti di beni da aziende sanitarie pubbliche (parte II)

AB01 – Acquisti di beni

AB01 – NO	Ciascuna tipologia di bene, compreso nelle voci relative agli acquisti di beni sanitari e non sanitari, è monitorata attraverso il sistema gestionale del magazzino, che rileva ogni tipologia di movimento, in entrata e in uscita.
------------------	--

Altre informazioni relative agli acquisti di beni

Informazione	Caso presente in azienda?		Se sì, illustrare
AB02. Sono stati rilevati costi per acquisto di beni da altre Aziende Sanitarie della Regione? Se sì, di quali tipologie di beni si tratta?		SI	Di seguito si riporta il dettaglio: Prodotti farmaceutici ed emoderivati, Dispositivi medici, Vaccini, Prodotti dietetici, Materiali per la profilassi, Prodotti chimici, Materiali e prodotti per uso veterinario.(veditab. 57)
AB03. Sono state rilevate significative variazioni rispetto all'esercizio precedente?	NO		

20. Acquisto di servizi

CODICE MOD. CE	DETTAGLIO ACQUISTI DI SERVIZI SANITARI IN MOBILITA'	Azienda Ausl PC	Azienda Ausl PR	Azienda Ausl RE	Azienda Ausl MO	Azienda Ausl BO	Azienda Ausl IM	Azienda Ausl FE	Azienda Ausl ROMAGNA	Totale Aziende Sanitarie Locali
	COSTI DA MOBILITA' SANITARIA INFRAREGIONALE (A)	3.848.842	1.473.824	7.713.989	295.779	364.014	887.229	29.422	516.319	15.129.419
BA0470	Acquisti servizi sanitari per medicina di base	22.295	-	51.394	8.863	8.779	867	1.579	9.185	102.962
BA0510	Acquisti servizi sanitari per farmaceutica	83.404	-	198.755	14.027	19.356	1.359	4.152	24.583	345.635
BA0540	Acquisti servizi sanitari per assistenza specialistica ambulatoriale	408.259	-	1.346.188	17.779	24.327	1.239	4.209	62.200	1.864.199
BA0541	Acquisti di prestazioni di pronto soccorso non seguite da ricovero	37.278	-	182.292	4.815	9.407	1.323	1.352	26.599	263.066
BA0650	Acquisti servizi sanitari per assistenza riabilitativa	-	-	-	-	-	-	-	-	-
BA0710	Acquisti servizi sanitari per assistenza integrativa	8.036	-	9.662	855	708	-	33	629	19.922
BA0760	Acquisti servizi sanitari per assistenza protesica	-	-	-	-	-	-	-	-	-
BA0810	Acquisti servizi sanitari per assistenza ospedaliera	2.537.355	-	4.793.961	73.041	292.140	882.429	10.830	296.311	8.886.067
BA0910	Acquisto prestazioni di psichiatria residenziale e semiresidenziale	-	-	-	-	-	-	-	-	-
BA0970	Acquisto prestazioni di distribuzione farmaci File F	712.396	-	1.107.296	176.401	9.296	13	7.267	44.118	2.056.785
BA1040	Acquisto prestazioni termali in convenzione	-	-	-	-	-	-	-	-	-
BA1100	Acquisto prestazioni trasporto sanitario	-	-	-	-	-	-	-	-	-
BA1151	Acquisto prestazioni Assistenza Domiciliare Integrata (ADI)	-	-	-	-	-	-	-	-	-
BA1152	Acquisto altre prestazioni socio-sanitarie a rilevanza sanitaria	39.820	1.473.824	24.442	-	-	-	-	52.695	1.590.781
	COSTI DA MOBILITA' SANITARIA EXTRAREGIONALE (B)	0	0	0	0	0	0	0	0	0
BA0480	Acquisti servizi sanitari per medicina di base									0
BA0520	Acquisti servizi sanitari per farmaceutica									0
BA0560	Acquisti servizi sanitari per assistenza specialistica ambulatoriale									0
BA0561	Acquisti di prestazioni di pronto soccorso non seguite da ricovero									0
BA0730	Acquisti servizi sanitari per assistenza integrativa									0
BA0780	Acquisti servizi sanitari per assistenza protesica									0
BA0830	Acquisti servizi sanitari per assistenza ospedaliera									0
BA0990	Acquisto prestazioni di distribuzione farmaci e File F									0
BA1060	Acquisto prestazioni termali in convenzione									0
BA1120	Acquisto prestazioni trasporto sanitario									0
	TOTALE COSTI DA MOBILITA' (A+B)	3.848.842	1.473.824	7.713.989	295.779	364.014	887.229	29.422	516.319	15.129.419
	COSTI PER PRESTAZIONI OGGETTO DI FATTURAZIONE DIRETTA INFRAREGIONALE (C)	15.053		62.371		375				77.799
	COSTI PER PREST. OGGETTO DI FATTUR. DIRETTA EXTRAREGIONALE (D)									0
	TOTALE COSTI PER PREST. OGGETTO DI FATTURAZ. DIRETTA (C+D)	15.053	0	62.371	0	375	0	0	0	77.799
	TOTALE COSTI AZIENDE REGIONE (A+C)	3.863.895	1.473.824	7.776.360	295.779	364.389	887.229	29.422	516.319	15.207.217
	TOTALE COSTI AZIENDE EXTRA REGIONE (B+D)	0	0	0	0	0	0	0	0	0
	TOTALE COSTI AZIENDE SANITARIE PUBBLICHE (A+B+C+D)	3.863.895	1.473.824	7.776.360	295.779	364.389	887.229	29.422	516.319	15.207.217

Tab. 58 – Dettaglio acquisti di servizi sanitari in mobilità (parte I)

CODICE MOD. CE	DETTAGLIO ACQUISTI DI SERVIZI SANITARI IN MOBILITA'	Azienda OSP-U PR	Azienda OSP RE	Azienda OSP-U MO	Azienda OSP-U FE	Azienda OSP-BO	Istituto Ortopedici	GSA	Totale altre Aziende	Totale Aziende Sanitarie	TOTALE
	COSTI DA MOBILITA' SANITARIA INFRAREGIONALE (A)	235.933.291	-	947.550	377.134	2.189.802	1.067.488	-	240.515.266	15.129.419	255.644.685
BA0470	Acquisti servizi sanitari per medicina di base	-	-	-	-	-	-	-	-	102.962	102.962
BA0510	Acquisti servizi sanitari per farmaceutica	-	-	-	-	-	-	-	-	345.635	345.635
BA0540	Acquisti servizi sanitari per assistenza specialistica ambulatoriale	53.582.884	-	167.750	175.528	345.124	18.070	-	54.289.356	1.864.199	56.153.555
BA0541	Acquisti di prestazioni di pronto soccorso non seguite da ricovero	-	-	7.462	1.283	5.402	867	-	15.014	263.066	278.080
BA0650	Acquisti servizi sanitari per assistenza riabilitativa	-	-	-	-	-	-	-	-	-	-
BA0710	Acquisti servizi sanitari per assistenza integrativa	-	-	-	-	-	-	-	-	19.922	19.922
BA0760	Acquisti servizi sanitari per assistenza protesica	-	-	-	-	-	-	-	-	-	-
BA0810	Acquisti servizi sanitari per assistenza ospedaliera	152.193.117	-	754.224	168.590	1.576.437	1.001.877	-	155.694.245	8.886.067	164.580.312
BA0910	Acquisto prestazioni di psichiatria residenziale e semiresidenziale	-	-	-	-	-	-	-	-	-	-
BA0970	Acquisto prestazioni di distribuzione farmaci File F	28.300.000	-	18.113	31.734	262.840	46.674	-	28.659.361	2.056.785	30.716.147
BA1040	Acquisto prestazioni termali in convenzione	-	-	-	-	-	-	-	-	-	-
BA1100	Acquisto prestazioni trasporto sanitario	1.857.290	-	-	-	-	-	-	1.857.290	-	1.857.290
BA1151	Acquisto prestazioni Assistenza Domiciliare Integrata (ADI)	-	-	-	-	-	-	-	-	-	-
BA1152	Acquisto altre prestazioni socio-sanitarie a rilevanza sanitaria	-	-	-	-	-	-	-	-	1.590.781	1.590.781
	COSTI DA MOBILITA' SANITARIA EXTRAREGIONALE (B)	0	0	0	0	0	0	0	29.832.684	0	29.832.684
BA0480	Acquisti servizi sanitari per medicina di base	-	-	-	-	-	-	-	144.535	0	144.535
BA0520	Acquisti servizi sanitari per farmaceutica	-	-	-	-	-	-	-	454.818	0	454.818
BA0560	Acquisti servizi sanitari per assistenza specialistica ambulatoriale	-	-	-	-	-	-	-	4.878.030	0	4.878.030
BA0561	Acquisti di prestazioni di pronto soccorso non seguite da ricovero	-	-	-	-	-	-	-	0	0	0
BA0730	Acquisti servizi sanitari per assistenza integrativa	-	-	-	-	-	-	-	0	0	0
BA0780	Acquisti servizi sanitari per assistenza protesica	-	-	-	-	-	-	-	0	0	0
BA0830	Acquisti servizi sanitari per assistenza ospedaliera	-	-	-	-	-	-	-	19.997.629	0	19.997.629
BA0990	Acquisto prestazioni di distribuzione farmaci e File F	-	-	-	-	-	-	-	3.786.618	0	3.786.618
BA1060	Acquisto prestazioni termali in convenzione	-	-	-	-	-	-	-	104.103	0	104.103
BA1120	Acquisto prestazioni trasporto sanitario	-	-	-	-	-	-	-	466.951	0	466.951
	TOTALE COSTI DA MOBILITA' (A+B)	235.933.291	0	947.550	377.134	2.189.802	1.067.488	0	270.347.950	15.129.419	285.477.369
	COSTI PER PRESTAZIONI OGGETTO DI FATTURAZIONE DIRETTA INFRAREGIONALE (C)	1.109.655	-	-	-	-	-	-	1.109.655	77.799	1.187.454
	COSTI PER PREST. OGGETTO DI FATTUR. DIRETTA EXTRAREGIONALE (D)	-	-	-	-	-	-	-	138.514	0	138.514
	TOTALE COSTI PER PREST. OGGETTO DI FATTURAZ. DIRETTA (C+D)	1.109.655	0	0	0	0	0	0	1.248.169	77.799	1.325.968
	TOTALE COSTI AZIENDE REGIONE (A+C)	237.042.947	0	947.550	377.134	2.189.802	1.067.488	0	241.624.922	15.207.217	256.832.139
	TOTALE COSTI AZIENDE EXTRA REGIONE (B+D)	0	0	0	0	0	0	0	29.971.198	0	29.971.198
	TOTALE COSTI AZIENDE SANITARIE PUBBLICHE (A+B+C+D)	237.042.947	0	947.550	377.134	2.189.802	1.067.488	0	271.596.120	15.207.217	286.803.337

Tab. 58 – Dettaglio acquisti di servizi sanitari in mobilità (parte II)

CODICE MOD. CE	DETTAGLIO ACQUISTI DI SERVIZI SANITARI	Valore CE al 31/12/19	Valore CE al 31/12/18	Variazioni importo	Variazioni %
	ACQUISTI DI SERVIZI SANITARI - MEDICINA DI BASE	53.980.640	54.525.034	-544.395	-1%
BA0420	- da convenzione	53.733.143	54.262.567	-529.425	-1%
BA0430	Costi per assistenza MMG	40.169.662	40.544.223	-374.562	-1%
BA0440	Costi per assistenza PLS	8.583.381	8.574.483	8.898	0%
BA0450	Costi per assistenza Continuità assistenziale	3.170.016	3.188.136	-18.120	-1%
BA0460	Altro (medicina dei servizi, psicologi, medici 118, ecc)	1.810.084	1.955.725	-145.641	-7%
BA0470	- da pubblico (Aziende sanitarie pubbliche della Regione) - Mobilità intraregionale	102.962	102.195	767	1%
BA0480	- da pubblico (Aziende sanitarie pubbliche Extraregione) - Mobilità extraregionale	144.535	160.272	-15.737	-10%
	ACQUISTI DI SERVIZI SANITARI - FARMACEUTICA	46.182.450	44.756.837	1.425.613	3%
BA0500	- da convenzione	45.381.997	43.992.910	1.389.087	3%
BA0510	- da pubblico (Aziende sanitarie pubbliche della Regione)- Mobilità intraregionale	345.635	321.074	24.561	8%
BA0520	- da pubblico (Extraregione)	454.818	442.853	11.965	3%
	ACQUISTI DI SERVIZI SANITARI PER ASSISTENZA SPECIALISTICA AMBULATORIALE	79.723.971	77.945.808	1.778.163	2%
BA0540	da pubblico (Aziende sanitarie pubbliche della Regione)	56.153.555	55.531.145	622.410	1%
BA0541	prestazioni di pronto soccorso non seguite da ricovero da pubblico (Aziende sanitarie pubbliche della Regione)	278.080	0	278.080	0%
BA0550	da pubblico (altri soggetti pubbl. della Regione)	0	0	0	0%
BA0551	prestazioni di pronto soccorso non seguite da ricovero da pubblico (altri soggetti pubblici della Regione)	0	0	0	0%
BA0560	da pubblico (Extraregione)	4.878.030	4.620.498	257.532	6%
BA0561	prestazioni di pronto soccorso non seguite da ricovero da pubblico (Extraregione)	0	0	0	0%
BA0570	- da privato - Medici SUMAI	5.134.593	5.136.145	-1.552	0%
BA0580	- da privato	12.660.473	12.047.409	613.064	5%
BA0590	Servizi sanitari per assistenza specialistica da IRCCS privati e Policlinici privati	10.106	0	10.106	0%
BA0591	Servizi sanitari per prestazioni di pronto soccorso non seguite da ricovero da IRCCS privati e Policlinici privati	0	0	0	0%
BA0600	Servizi sanitari per assistenza specialistica da Ospedali Classificati privati	0	0	0	0%
BA0601	Servizi sanitari per prestazioni di pronto soccorso non seguite da ricovero da Ospedali Classificati privati	0	0	0	0%
BA0610	Servizi sanitari per assistenza specialistica da Case di Cura private	6.453.027	6.102.036	350.991	6%
BA0611	Servizi sanitari per prestazioni di pronto soccorso non seguite da ricovero da case di Cura private	0	0	0	0%
BA0620	Servizi sanitari per assistenza specialistica da altri privati	6.197.340	5.945.373	251.967	4%
BA0621	Servizi sanitari per prestazioni di pronto soccorso non seguite da ricovero da altri privati	0	0	0	0%
BA0630	- da privato per cittadini non residenti - Extraregione (mobilità attiva in compensazione)	619.240	610.611	8.629	1%
BA0631	Servizi sanitari per prestazioni di pronto soccorso non seguite da ricovero da privato per cittadini non residenti - Extraregione (mobilità attiva in compensazione)	0	0	0	0%
	ACQUISTI DI SERVIZI SANITARI PER ASSISTENZA RIABILITATIVA	531.654	393.145	138.509	35%
BA0650	- da pubblico (Aziende sanitarie pubbliche della Regione)	0	0	0	0%
BA0660	- da pubblico (altri soggetti pubbl. della Regione)	0	0	0	0%
BA0670	- da pubblico (Extraregione) non soggetti a compensazione	6.248	0	6.248	0%
BA0680	- da privato (intraregionale)	397.599	270.987	126.612	47%
BA0690	- da privato (extraregionale)	127.807	122.158	5.649	5%
	ACQUISTI DI SERVIZI SANITARI PER ASSISTENZA INTEGRATIVA	4.902.763	1.949.998	2.952.765	151%
BA0710	- da pubblico (Aziende sanitarie pubbliche della Regione)	19.922	91	19.831	21792%
BA0720	- da pubblico (altri soggetti pubbl. della Regione)	48.740	15.474	33.266	215%
BA0730	- da pubblico (Extraregione)	0	0	0	0%
BA0740	- da privato	4.834.101	1.934.433	2.899.668	150%
	ACQUISTI DI SERVIZI SANITARI PER ASSISTENZA PROTESICA	10.476.181	10.971.671	-495.490	-5%
BA0760	- da pubblico (Aziende sanitarie pubbliche della Regione)	0	0	0	0%
BA0770	- da pubblico (altri soggetti pubbl. della Regione)	40.076	88.527	-48.451	-55%
BA0780	- da pubblico (Extraregione)	0	0	0	0%
BA0790	- da privato	10.436.105	10.883.144	-447.039	-4%

CODICE MOD. CE	DETTAGLIO ACQUISTI DI SERVIZI SANITARI	Valore CE al 31/12/2019	Valore CE al 31/12/2018	Variazioni importo	Variazioni %
	ACQUISTI DI SERVIZI SANITARI PER ASSISTENZA OSPEDALIERA	251.288.610	253.278.313	-1.989.703	-1%
BA0810	- da pubblico (Aziende sanitarie pubbliche della Regione)	164.580.312	164.897.096	-316.784	0%
BA0820	- da pubblico (altri soggetti pubbl. della Regione)	0	0	0	0%
BA0830	- da pubblico (Extraregione)	19.997.629	19.824.626	173.003	1%
BA0840	- da privato	40.699.614	40.997.678	-298.064	-1%
BA0850	Servizi sanitari per assistenza ospedaliera da IRCCS privati e Policlinici privati	0	0	0	0%
BA0860	Servizi sanitari per assistenza ospedaliera da Ospedali Classificati privati	0	0	0	0%
BA0870	Servizi sanitari per assistenza ospedaliera da Case di Cura private	40.537.466	40.849.516	-312.050	-1%
BA0880	Servizi sanitari per assistenza ospedaliera da altri privati	162.148	148.162	13.986	9%
BA0890	- da privato per cittadini non residenti - Extraregione (mobilità attiva in compensazione)	26.011.055	27.558.913	-1.547.858	-6%
	ACQUISTI PRESTAZIONI DI PSICHIATRICA RESIDENZIALE E SEMIRESIDENZIALE	9.346.381	9.592.511	-246.130	-3%
BA0910	- da pubblico (Aziende sanitarie pubbliche della Regione)	0	0	0	0%
BA0920	- da pubblico (altri soggetti pubbl. della Regione)	563.254	617.202	-53.948	-9%
BA0930	- da pubblico (Extraregione) - non soggette a compensazione	0	0	0	0%
BA0940	- da privato (intraregionale)	8.615.222	8.825.543	-210.321	-2%
BA0950	- da privato (extraregionale)	167.905	149.766	18.139	12%
	ACQUISTI PRESTAZIONI DI DISTRIBUZIONE FARMACI FILE F	35.364.367	35.352.536	11.831	0%
BA0970	- da pubblico (Aziende sanitarie pubbliche della Regione) - Mobilità intraregionale	30.716.147	31.487.134	-770.987	-2%
BA0980	- da pubblico (altri soggetti pubbl. della Regione)	23.408	23.669	-261	-1%
BA0990	- da pubblico (Extraregione)	3.786.618	3.032.518	754.100	25%
BA1000	- da privato (intraregionale)	838.194	809.215	28.979	4%
BA1010	- da privato (extraregionale)	0	0	0	0%
BA1020	- da privato per cittadini non residenti - Extraregione (mobilità attiva in compensazione)	0	0	0	0%
	ACQUISTI PRESTAZIONI TERMALI IN CONVENZIONE	5.028.902	5.366.532	-337.630	-6%
BA1040	- da pubblico (Aziende sanitarie pubbliche della Regione) - Mobilità intraregionale	0	0	0	0%
BA1050	- da pubblico (altri soggetti pubbl. della Regione)	0	0	0	0%
BA1060	- da pubblico (Extraregione)	104.103	108.406	-4.303	-4%
BA1070	- da privato	2.325.159	2.419.617	-94.458	-4%
BA1080	- da privato per cittadini non residenti - Extraregione (mobilità attiva in compensazione)	2.599.640	2.838.509	-238.869	-8%

Tab. 59 - Dettaglio acquisti di servizi sanitari

CODICE MOD. CE	DETTAGLIO ACQUISTI DI SERVIZI SANITARI	Valore CE al 31/12/19	Valore CE al 31/12/18	Variazioni importo	Variazioni %
	ACQUISTI PRESTAZIONI DI TRASPORTO SANITARIO	7.943.336	7.900.820	42.516	1%
BA1100	- da pubblico (Aziende sanitarie pubbliche della Regione) - Mobilità intraregionale	1.857.290	1.857.942	-652	0%
BA1110	- da pubblico (altri soggetti pubbl. della Regione)	0	0	0	0%
BA1120	- da pubblico (Extraregione)	466.951	459.357	7.594	2%
BA1130	- da privato	5.619.095	5.583.521	35.574	1%
	ACQUISTI PRESTAZIONI SOCIO-SANITARIE A RILEVANZA	63.365.614	62.706.833	658.781	1%
BA1151	Assistenza domiciliare integrata	0	0	0	0%
BA1152	Altre prestazioni socio-sanitarie a rilevanza sanitaria	1.590.781	1.752.895	-162.114	-9%
BA1160	- da pubblico (altri soggetti pubblici della Regione)	27.776.885	27.214.339	562.546	2%
BA1161	da pubblico (Extraregione) Acquisto di altre prestazioni socio-sanitarie a rilevanza sanitaria erogate a soggetti pubblici Extraregione	0	0	0	0%
BA1170	- da pubblico (Extraregione) non soggette a compensazione	7.758	0	7.758	0%
BA1180	- da privato (intraregionale)	33.773.165	33.537.056	236.109	1%
BA1190	- da privato (extraregionale)	217.025	202.543	14.482	7%
BA1200	COMPARTECIPAZIONE AL PERSONALE PER ATT. LIBERO-PROF. (INTRAMOENIA)	2.137.210	2.131.686	5.524	0%
	RIMBORSI ASSEGNI E CONTRIBUTI SANITARI	9.761.236	9.631.125	130.111	1%
BA1290	Contributi ad associazioni di volontariato	156.769	373.613	-216.844	-58%
BA1300	Rimborsi per cure all'estero	4.962	165.505	-160.543	-97%
BA1310	Contributi a società partecipate e/o enti dipendenti della Regione	0	0	0	0%
BA1320	Contributo Legge 210/92	4.225.470	3.878.626	346.844	9%
BA1330	Altri rimborsi, assegni e contributi	5.325.080	5.187.915	137.165	3%
BA1340	Rimborsi, assegni e contributi v/Aziende sanitarie pubbliche della Regione	48.955	25.466	23.489	92%
BA1341	Rimborsi, assegni e contributi v/Regione - GSA	0	0	0	0%
	CONSULENZE, COLLABORAZIONI, INTERINALE, ALTRE PRESTAZIONI DI LAVORO SANITARIE E SOCIOSANITARIE	5.325.796	6.046.131	-720.335	-12%
BA1360	Consulenze sanitarie e sociosan. da Aziende sanitarie pubbliche della Regione	432.306	355.709	76.597	22%
BA1370	Consulenze sanitarie e sociosanit. da terzi - Altri soggetti pubblici	47.320	66.980	-19.660	-29%
BA1380	Consulenze, Collaborazioni, Interinale e altre prestazioni di lavoro	4.840.447	5.623.442	-782.995	-14%
BA1390	Consulenze sanitarie da privato - articolo 55, comma 2, CCNL 8 giugno 2000	1.847.043	1.349.618	497.425	37%
BA1400	Altre consulenze sanitarie e sociosanitarie da privato	4.570	98.404	-93.834	-95%
BA1410	Collaborazioni coordinate e continuative sanitarie e socios. da privato	157.710	139.134	18.576	13%
BA1420	Indennità a personale universitario - area sanitaria	208.470	201.194	7.276	4%
BA1430	Lavoro interinale - area sanitaria	1.524.268	2.892.527	-1.368.259	-47%
BA1440	Altre collaborazioni e prestazioni di lavoro - area sanitaria	1.098.386	942.565	155.821	17%
BA1450	Rimborso oneri stipendiali del personale sanitario in comando:	5.723	0	5.723	0%
BA1460	Rimborso oneri stipendiali personale sanitario in comando da Aziende sanitarie pubbliche della Regione	5.723	0	5.723	0%
BA1470	Rimborso oneri stipendiali personale sanitario in comando da Regioni, soggetti pubblici e da Università	0	0	0	0%
BA1480	Rimborso oneri stipendiali personale sanitario in comando da aziende di altre Regioni (Extraregione)	0	0	0	0%
BA1490	ALTRI SERVIZI SANITARI E SOCIOSANITARI A RILEVANZA	7.266.450	6.538.464	727.986	11%
BA1500	Altri servizi sanitari e sociosanitari a rilevanza sanitaria da pubblico - Aziende sanitarie pubbliche della Regione	706.194	711.416	-5.222	-1%
BA1510	Altri servizi sanitari e sociosanitari a rilevanza sanitaria da pubblico - Altri soggetti pubblici della Regione	439.753	407.498	32.255	8%
BA1520	Altri servizi sanitari e sociosanitari a rilevanza sanitaria da pubblico (Extraregione)	124.508	111.784	12.724	11%
BA1530	Altri servizi sanitari da privato	5.995.995	5.307.766	688.229	13%
BA1540	Costi per servizi sanitari - Mobilità internazionale passiva rilevata dalle ASL	0	0	0	0%
BA1541	Costi per servizi sanitari - Mobilità internazionale passiva	0	0	0	0%
BA1542	Costi per prestazioni sanitarie erogate da aziende sanitarie estere (fatturate direttamente)	0	0	0	0%
BA1550	Costi GSA per differenziale saldo mobilità interregionale	0	0	0	0%

Tab. 60 - Dettaglio acquisti di servizi sanitari

DETTAGLIO ACQUISTI DI SERVIZI SANITARI - DA PRIVATO	Codice Struttura da classificazione e NSIS	Partita IVA (o Codice Fiscale)	Tipologia di prestazione	Anno di competenza	Importo fatturato	Budget / Tetto annuale	Importo liquidato/certificato	Importo Rilevato in Co.Ge.	Importo delle note di credito richieste	Importo delle note di credito ricevute	Importo pagato
VAL PARMA HOSPITAL	000200	00745280347	SPECIALISTICA	2019	2.353.519	2.310.000	2.186.618	2.353.519	0	0	1.495.733
CASA DI CURA CITTA' DI PARMA	501803	00305320343	SPECIALISTICA	2019	1.410.783	1.307.000	1.209.313	1.410.783	0	0	926.147
DALLA ROSA PRATI SRL- CENTRO EUROPEO	503101	01711890341	SPECIALISTICA	2019	1.225.571	1.230.000	1.216.571	1.225.571	11.768	11.768	1.082.152
HOSPITAL PICCOLE FIGLIE	501700	02371460342	SPECIALISTICA	2019	1.437.673	1.560.000	1.288.861	1.437.673	212	212	984.905
CENTRO FISIOTERAPICO MARIA LUGIA	500500	00749460341	SPECIALISTICA	2019	984.905	980.000	984.905	984.905	55	55	984.905
CENTRO EMIL. RICER. BIOMED. S.R.L.	501300	00426060349	SPECIALISTICA	2019	22.517	21.000	22.517	22.517	0	0	18.155
DON GNOCCHI	501500	12520870150	SPECIALISTICA	2019	1.070.498	1.306.000	720.069	1.070.498	6.096	0	532.978
TERME DI SAI SOMAGGIORE	020700	00153990346	SPECIALISTICA	2019	147.525	142.000	143.317	147.525	7.064	110	69.465
MA. BA. SRL	500600	00775060346	SPECIALISTICA	2019	135.137	160.746	135.137	135.137	0	0	126.635
CITTA' DI FIDENZA	000202	00258340348	SPECIALISTICA	2019	411.110	406.700	411.110	411.110	7.525	0	310.142
MEDICAL THERMAE - S. ANDREA BAGNI- FORNOVO	175301	02431220348	SPECIALISTICA	2019	200.444	215.000	200.444	200.444	0	0	152.741
CENTRO FISIOKINESITERAPIA APE	000300	01739830345	SPECIALISTICA	2019	104.959	111.640	104.959	104.959	0	0	73.349
M F R - CENTRO EMILIANO	500400	00513140343	SPECIALISTICA	2019	102.150	106.500	102.150	102.150	0	0	79.882
CENTRO FISIOTERAPICO RIGHELLI	500200	00571750348	SPECIALISTICA	2019	102.555	101.505	102.555	102.555	2	2	60.861
STUDIO DR. FRANCESCO PETRELLI	020850	01663860342	SPECIALISTICA	2019	53.668	49.000	49.003	53.668	4.665	0	29.409
CASA DI CURA VILLA MARIA LUGIA	501600	00323020347	SPECIALISTICA	2019	74.334	86.150	65.912	74.334	0	0	46.646
MATER GRATIAE BARDI- GESTIONE EMIGROUP	110203	00457820348	SPECIALISTICA	2019	26.920	33.052	26.920	26.920	0	0	19.524
DIALPOINT	002009	01930490345	SPECIALISTICA	2019	315.370	330.000	314.018	315.370	0	0	216.900
DIALCENTER		01860330347	SPECIALISTICA	2019	455.281	435.000	455.281	455.281	0	0	347.355
MEDI SRL CENTRO MEDICO DIAGNOSTICO		506910348	SPECIALISTICA	2019	898.368	850.000	898.368	898.368	36.066	36.066	717.268
SOTERIA		02640430340	SPECIALISTICA	2019	52.380	48.918	52.187	52.380	0	0	40.761
CITTA' DI COLLECCHIO		02629320348	SPECIALISTICA	2019	83.127	80.000	82.387	83.127	0	0	59.488
ALTRA SPECIALISTICA PER RESIDENTI:					190.729			190.729			
SPECIALISTICA A STRANIERI DA PRIVATI					8.413			8.413			
ALTRE PRESTAZIONI SANITARIE AFFIDATE A TERZI					792.536			792.536			
SPEC. AMB. CONV. EST. DA PROV. PER EXTRA RER					368.644			368.644			
SPEC. DA OSP. PRIV. PROV. PER RES. EXTRA RER					250.596			250.596			

Si riportano all'interno di questa tabella gli acquisti contrattualizzati per acquisti di servizi sanitari da privato per le strutture accreditate/convenzionate

Tab. 61 - Dettaglio acquisti di servizi sanitari - Il parte

Altre informazioni relative a proventi e ricavi diversi.

Informazione	Caso presente in azienda?	Se sì, illustrare
AS01. Sono state rilevate significative variazioni rispetto all'esercizio precedente?	NO	

AS02 – Costi per prestazioni sanitarie da privato

AS02 – NO	Nell'esercizio non sono stati rilevati disallineamenti tra valore fatturato dalla struttura privata e valore di budget autorizzato dalla Regione.
------------------	---

AS03 – Consulenze, Collaborazioni, Interinale e altre prestazioni di lavoro sanitarie e sociosanitarie

AS03 – SI	Nell'esercizio sono stati rilevati costi per consulenze, collaborazioni, interinale e altre prestazioni di lavoro sanitarie e sociosanitarie. Di seguito si riporta il dettaglio.
------------------	---

CONSULENZE SANITARIE DA PUBBLICO E DA PRIVATO

Codice ministeriale	Descrizione codice ministeriale	Fornitore	Importo
BA1360	B.2.A.15.1) Consulenze sanitarie e sociosan. da Aziende sanitarie pubbliche della Regione	AZIENDA OSPEDALIERA DI PARMA	360.683
BA1360	B.2.A.15.1) Consulenze sanitarie e sociosan. da Aziende sanitarie pubbliche della Regione	AZIENDA USL DI PIACENZA	14.752
BA1360	B.2.A.15.1) Consulenze sanitarie e sociosan. da Aziende sanitarie pubbliche della Regione	AZIENDA USL DI REGGIO EMILIA	56.870
BA1370	B.2.A.15.2) Consulenze sanitarie e sociosanit. da terzi - Altri soggetti pubblici	ADDIZIONALE REGIONALE ALL'IRPEF	46.920
BA1370	B.2.A.15.2) Consulenze sanitarie e sociosanit. da terzi - Altri soggetti pubblici	UNIVERSITA' DEGLI STUDI DI PARMA	400
BA1390	B.2.A.15.3.A) Consulenze sanitarie da privato - articolo 55, comma 2, CCNL 8 giugno 2000	ADDIZIONALE REGIONALE ALL'IRPEF	154.225
BA1390	B.2.A.15.3.A) Consulenze sanitarie da privato - articolo 55, comma 2, CCNL 8 giugno 2000	AMBULATORIO VETERINARIO "ROBY"	480
BA1390	B.2.A.15.3.A) Consulenze sanitarie da privato - articolo 55, comma 2, CCNL 8 giugno 2000	UNIVERSITA' DEGLI STUDI DI PARMA	53.573
BA1390	B.2.A.15.3.A) Consulenze sanitarie da privato - articolo 55, comma 2, CCNL 8 giugno 2000	PERSONALE DIPENDENTE	1.638.765
BA1400	B.2.A.15.3.B) Altre consulenze sanitarie e sociosanitarie da privato	AMBULATORIO VETERINARIO "CORTE"	- 249
BA1400	B.2.A.15.3.B) Altre consulenze sanitarie e sociosanitarie da privato	AZIENDA USL DI REGGIO EMILIA	490
BA1400	B.2.A.15.3.B) Altre consulenze sanitarie e sociosanitarie da privato	BROLLO VALENTINA	245
BA1400	B.2.A.15.3.B) Altre consulenze sanitarie e sociosanitarie da privato	DAY HOSPITAL VETERINARIO "S.SECONDO"	1.836
BA1400	B.2.A.15.3.B) Altre consulenze sanitarie e sociosanitarie da privato	INAIL	2.000
BA1400	B.2.A.15.3.B) Altre consulenze sanitarie e sociosanitarie da privato	ROMANINI MARIA GABRIELLA	249
BA1410	B.2.A.15.3.C) Collaborazioni coordinate e continuative sanitarie e socios. da privato	ADDIZIONALE IRPEF ENTI LOCALI	13.447
BA1410	B.2.A.15.3.C) Collaborazioni coordinate e continuative sanitarie e socios. da privato	ERARIO C/IRAP	2.204
BA1410	B.2.A.15.3.C) Collaborazioni coordinate e continuative sanitarie e socios. da privato	ERARIO DELLO STATO	61.134
BA1410	B.2.A.15.3.C) Collaborazioni coordinate e continuative sanitarie e socios. da privato	INAIL	24.151
BA1410	B.2.A.15.3.C) Collaborazioni coordinate e continuative sanitarie e socios. da privato	INPS SEDE DI PARMA - COLL.COORD.	59.166
BA1410	B.2.A.15.3.C) Collaborazioni coordinate e continuative sanitarie e socios. da privato	PERSONALE EX L.740/70 (ISTIT.PENIT)	- 2.626
BA1410	B.2.A.15.3.C) Collaborazioni coordinate e continuative sanitarie e socios. da privato	UNIVERSITA' DEGLI STUDI DI PARMA	235

BA1420	B.2.A.15.3.D) Indennità a personale universitario - area sanitaria	ETJCA SPA	1
BA1420	B.2.A.15.3.D) Indennità a personale universitario - area sanitaria	UNIVERSITA' DEGLI STUDI DI PARMA	208.469
BA1430	B.2.A.15.3.E) Lavoro interinale - area sanitaria	ETJCA SPA	1.490.444
BA1430	B.2.A.15.3.E) Lavoro interinale - area sanitaria	PEGZA STELA	33.824
BA1440	B.2.A.15.3.F) Altre collaborazioni e prestazioni di lavoro - area sanitaria	ADDIZIONALE IRPEF ENTI LOCALI	20.543
BA1440	B.2.A.15.3.F) Altre collaborazioni e prestazioni di lavoro - area sanitaria	ADDIZIONALE REGIONALE ALL'IRPEF	- 3.025
BA1440	B.2.A.15.3.F) Altre collaborazioni e prestazioni di lavoro - area sanitaria	AMADIO LARA	26.470
BA1440	B.2.A.15.3.F) Altre collaborazioni e prestazioni di lavoro - area sanitaria	ANDINA LORENZO	10.593
BA1440	B.2.A.15.3.F) Altre collaborazioni e prestazioni di lavoro - area sanitaria	AZIENDA OSPEDALIERA DI PARMA	21.071
BA1440	B.2.A.15.3.F) Altre collaborazioni e prestazioni di lavoro - area sanitaria	AZIENDA USL DI PARMA	72.678
BA1440	B.2.A.15.3.F) Altre collaborazioni e prestazioni di lavoro - area sanitaria	AZIENDA USL DI REGGIO EMILIA	- 2.009
BA1440	B.2.A.15.3.F) Altre collaborazioni e prestazioni di lavoro - area sanitaria	BOCCACCI LUIGI	1.250
BA1440	B.2.A.15.3.F) Altre collaborazioni e prestazioni di lavoro - area sanitaria	BOTTO ROSSANO	40.884
BA1440	B.2.A.15.3.F) Altre collaborazioni e prestazioni di lavoro - area sanitaria	CENTRO VETERINARIO SAN MARTINO	14.098
BA1440	B.2.A.15.3.F) Altre collaborazioni e prestazioni di lavoro - area sanitaria	CHIAPPINI GIANNI	13.951
BA1440	B.2.A.15.3.F) Altre collaborazioni e prestazioni di lavoro - area sanitaria	CORSARO ALICE	32.556
BA1440	B.2.A.15.3.F) Altre collaborazioni e prestazioni di lavoro - area sanitaria	CORSINI TIZIANA	20.735
BA1440	B.2.A.15.3.F) Altre collaborazioni e prestazioni di lavoro - area sanitaria	DAVOLO ANDREA	1.802
BA1440	B.2.A.15.3.F) Altre collaborazioni e prestazioni di lavoro - area sanitaria	DE PINTO MICHELE	31.290
BA1440	B.2.A.15.3.F) Altre collaborazioni e prestazioni di lavoro - area sanitaria	DORIGHI ELENA LARINA	5.872
BA1440	B.2.A.15.3.F) Altre collaborazioni e prestazioni di lavoro - area sanitaria	DURANTE MARTINA MARIA GABRIELLA	24.030
BA1440	B.2.A.15.3.F) Altre collaborazioni e prestazioni di lavoro - area sanitaria	ERARIO C/IRAP	22.476
BA1440	B.2.A.15.3.F) Altre collaborazioni e prestazioni di lavoro - area sanitaria	ERARIO DELLO STATO	39.871
BA1440	B.2.A.15.3.F) Altre collaborazioni e prestazioni di lavoro - area sanitaria	ETABONG JEREMIAH ESUA	48.458
BA1440	B.2.A.15.3.F) Altre collaborazioni e prestazioni di lavoro - area sanitaria	FISOJNI LORENZO	12.680
BA1440	B.2.A.15.3.F) Altre collaborazioni e prestazioni di lavoro - area sanitaria	GINTOLI IRENE	39.965
BA1440	B.2.A.15.3.F) Altre collaborazioni e prestazioni di lavoro - area sanitaria	INAIL	56.536
BA1440	B.2.A.15.3.F) Altre collaborazioni e prestazioni di lavoro - area sanitaria	LA MARCHINA MARIA ELENA	20.791

BA1440	B.2.A.15.3.F) Altre collaborazioni e prestazioni di lavoro - area sanitaria	LAURIANO ALESSANDRA	4.400
BA1440	B.2.A.15.3.F) Altre collaborazioni e prestazioni di lavoro - area sanitaria	LEZZI PANCRAZIO	2.528
BA1440	B.2.A.15.3.F) Altre collaborazioni e prestazioni di lavoro - area sanitaria	LICATA VINCENZO	52.115
BA1440	B.2.A.15.3.F) Altre collaborazioni e prestazioni di lavoro - area sanitaria	LILOVA LILIYA ATANASOVA	40.580
BA1440	B.2.A.15.3.F) Altre collaborazioni e prestazioni di lavoro - area sanitaria	LUZIETTI ENRICO	18.354
BA1440	B.2.A.15.3.F) Altre collaborazioni e prestazioni di lavoro - area sanitaria	MAREZZA FRANCESCA	8.190
BA1440	B.2.A.15.3.F) Altre collaborazioni e prestazioni di lavoro - area sanitaria	MARTUCCI MARIANNA	56.806
BA1440	B.2.A.15.3.F) Altre collaborazioni e prestazioni di lavoro - area sanitaria	MASI VINCENZO MARIA	9.041
BA1440	B.2.A.15.3.F) Altre collaborazioni e prestazioni di lavoro - area sanitaria	MONTANARI ENRICO	33.657
BA1440	B.2.A.15.3.F) Altre collaborazioni e prestazioni di lavoro - area sanitaria	NERI DOMENICO	4.648
BA1440	B.2.A.15.3.F) Altre collaborazioni e prestazioni di lavoro - area sanitaria	PANICO ROBERTA	8.136
BA1440	B.2.A.15.3.F) Altre collaborazioni e prestazioni di lavoro - area sanitaria	PEGZA STELA	26.225
BA1440	B.2.A.15.3.F) Altre collaborazioni e prestazioni di lavoro - area sanitaria	PILURZI GIOVANNA	1.936
BA1440	B.2.A.15.3.F) Altre collaborazioni e prestazioni di lavoro - area sanitaria	PRATICO' FRANCESCO EMMANUELE	26.408
BA1440	B.2.A.15.3.F) Altre collaborazioni e prestazioni di lavoro - area sanitaria	RASTELLI CARLOTTA	3.892
BA1440	B.2.A.15.3.F) Altre collaborazioni e prestazioni di lavoro - area sanitaria	ROMANINI MARIA GABRIELLA	2.904
BA1440	B.2.A.15.3.F) Altre collaborazioni e prestazioni di lavoro - area sanitaria	SACCHI ORIETTA	14.253
BA1440	B.2.A.15.3.F) Altre collaborazioni e prestazioni di lavoro - area sanitaria	SCHIRRIPA GIUSEPPE	46.477
BA1440	B.2.A.15.3.F) Altre collaborazioni e prestazioni di lavoro - area sanitaria	SCHIRRIPA MARIA LAURA	11.991
BA1440	B.2.A.15.3.F) Altre collaborazioni e prestazioni di lavoro - area sanitaria	SECAREANU DIMITRIE	49.118
BA1440	B.2.A.15.3.F) Altre collaborazioni e prestazioni di lavoro - area sanitaria	SOLARI GIACOMO	7.930
BA1440	B.2.A.15.3.F) Altre collaborazioni e prestazioni di lavoro - area sanitaria	TENCHINI ANNUNCIATA	32.960
BA1440	B.2.A.15.3.F) Altre collaborazioni e prestazioni di lavoro - area sanitaria	TOSI MARIA EUGENIA	31.316
BA1440	B.2.A.15.3.F) Altre collaborazioni e prestazioni di lavoro - area sanitaria	VISMARA PAOLO	30.956
BA1460	B.2.A.15.4.A) Rimborso oneri stip. personale sanitario in comando Az. San. Reg.	AZIENDA OSPEDALIERA DI PARMA	5.723
TOTALE BA1350			5.325.796

CODICE MOD. CE	DETTAGLIO ACQUISTI DI SERVIZI NON SANITARI	Valore CE al 31/12/19	Valore CE al 31/12/18	Variazioni importo	Variazioni %
	SERVIZI NON SANITARI	23.059.080	24.676.702	-1.617.622	-7%
BA1580	Lavanderia	2.524.809	2.713.277	-188.468	-7%
BA1590	Pulizia	4.337.242	4.212.866	124.376	3%
BA1601	Mensa dipendenti	934.377	896.665	37.712	4%
BA1602	Mensa degenti	2.331.598	2.295.011	36.587	2%
BA1610	Riscaldamento	1.099.264	3.236.350	-2.137.086	-66%
BA1620	Servizi di assistenza informatica	533.854	719.764	-185.910	-26%
BA1630	Servizi trasporti (non sanitari)	639.772	617.561	22.211	4%
BA1640	Smaltimento rifiuti	368.610	338.400	30.210	9%
BA1650	Utenze telefoniche	221.596	318.483	-96.887	-30%
BA1660	Utenze elettricità	3.204.918	2.575.738	629.180	24%
BA1670	Altre utenze	1.161.468	1.161.151	317	0%
BA1680	Premi di assicurazione	610.871	616.868	-5.997	-1%
BA1720	Altri servizi non sanitari da pubblico (Aziende sanitarie pubbliche della Regione)	962.677	917.537	45.140	5%
BA1730	Altri servizi non sanitari da altri soggetti pubblici	30.363	39.416	-9.053	-23%
BA1740	Altri servizi non sanitari da privato	4.097.661	4.017.615	80.046	2%
BA1750	CONSULENZE, COLLABORAZIONI, INTERINALE, ALTRE PRESTAZIONI DI LAVORO NON SANITARIE	650.933	646.163	4.770	1%
BA1760	Consulenze non sanitarie da Aziende sanitarie pubbliche della Regione	131.279	92.851	38.428	41%
BA1770	Consulenze non sanitarie da Terzi - Altri soggetti pubblici	1.000	19.721	-18.721	-95%
BA1780	Consulenze, Collaborazioni, Interinale e altre prestazioni di lavoro non sanitarie da privato	336.115	351.281	-15.166	-4%
BA1790	Consulenze non sanitarie da privato	67.263	65.845	1.418	2%
BA1800	Collaborazioni coordinate e continuative non sanitarie da privato	0	0	0	0%
BA1810	Indennità a personale universitario - area non sanitaria	4.423	4.294	129	3%
BA1820	Lavoro interinale - area non sanitaria	171.912	150.687	21.225	14%
BA1830	Altre collaborazioni e prestazioni di lavoro - area non sanitaria	92.517	130.455	-37.938	-29%
BA1831	Altre consulenze non sanitarie da privato - in attuazione dell'art.79, comma 1 sexies lettera c) del DL 112/2008, convertito con legge 133/2008 e delle legge 23 dicembre 2009 n.191	0	0	0	0%
BA1840	Rimborso oneri stipendiali del personale non sanitario in comando	182.539	182.310	229	0%
BA1850	Rimborso oneri stipendiali personale non sanitario in comando da Aziende sanitarie pubbliche della Regione	136.028	134.569	1.459	1%
BA1860	Rimborso oneri stipendiali personale non sanitario in comando da Regione, soggetti pubblici e da Università	46.511	47.741	-1.230	-3%
BA1870	Rimborso oneri stipendiali personale non sanitario in comando da aziende di altre Regioni (Extraregione)	0	0	0	0%
	FORMAZIONE	365.518	286.346	79.172	28%
BA1890	Formazione (esternalizzata e non) da pubblico	22.593	23.384	-791	-3%
BA1900	Formazione (esternalizzata e non) da privato	342.925	262.962	79.963	30%
	TOTALE	24.075.531	25.609.211	-1.533.680	-6%

Tab. 62 - Dettaglio acquisti di servizi non sanitari

AS04 – Consulenze, Collaborazioni, Interinale e altre prestazioni di lavoro non sanitarie

AS04 -SI	Nell'esercizio sono stati rilevati costi per consulenze, collaborazioni, lavoro interinale e altre prestazioni di lavoro non sanitarie. Di seguito si riporta il dettaglio.
-----------------	---

CONSULENZE NON SANITARIE DA PUBBLICO E DA PRIVATO			
Codice ministeriale	Descrizione codice ministeriale	Fornitore	Importo
BA1760	B.2.B.2.1) Consulenze non sanitarie da Aziende sanitarie pubbliche della Regione	AZIEDA USL DI PIACENZA	10.950
BA1760	B.2.B.2.1) Consulenze non sanitarie da Aziende sanitarie pubbliche della Regione	AZIENDA OSPEDALIERA DI PARMA	114.079
BA1760	B.2.B.2.1) Consulenze non sanitarie da Aziende sanitarie pubbliche della Regione	AZIENDA USL DI PIACENZA	6.250
BA1770	B.2.B.2.2) Consulenze non sanitarie da Terzi - Altri soggetti pubblici	COMUNE DI PARMA	1.000
BA1790	B.2.B.2.3.A) Consulenze non sanitarie da privato	CAENARO TOMMASO	15.304
BA1790	B.2.B.2.3.A) Consulenze non sanitarie da privato	COMPAGNIA ERA ACQUARIO S.A.S	1.647
BA1790	B.2.B.2.3.A) Consulenze non sanitarie da privato	DEDALUS ITALIA SPA	402
BA1790	B.2.B.2.3.A) Consulenze non sanitarie da privato	GALILEO INGEGNERIA SRL	2.989
BA1790	B.2.B.2.3.A) Consulenze non sanitarie da privato	LABORATORIO REI S.R.L.	1.440
BA1790	B.2.B.2.3.A) Consulenze non sanitarie da privato	ONDA OSS. NAZIONALE SULLA SALUTE DONNA	1.220
BA1790	B.2.B.2.3.A) Consulenze non sanitarie da privato	PERSONALE DIPENDENTE	18.961
BA1790	B.2.B.2.3.A) Consulenze non sanitarie da privato	SOLARES	4.606
BA1790	B.2.B.2.3.A) Consulenze non sanitarie da privato	ST. ASS. CAULI,MARMOCCHI,ORSINI	17.146
BA1790	B.2.B.2.3.A) Consulenze non sanitarie da privato	STUDIO ALFA S.P.A.	2.562
BA1790	B.2.B.2.3.A) Consulenze non sanitarie da privato	TUV ITALIA S.R.L.	988
BA1810	B.2.B.2.3.C) Indennità a personale universitario - area non sanitaria	UNIVERSITA' DEGLI STUDI DI PARMA	4.423
BA1820	B.2.B.2.3.D) Lavoro interinale - area non sanitaria	ETJCA SPA	171.912
BA1830	B.2.B.2.3.E) Altre collaborazioni e prestazioni di lavoro - area non sanitaria	BORSISTI	7.692
BA1830	B.2.B.2.3.E) Altre collaborazioni e prestazioni di lavoro - area non sanitaria	FAINI MARCO CESARE	17.500
BA1830	B.2.B.2.3.E) Altre collaborazioni e prestazioni di lavoro - area non sanitaria	FOUAD LATIFA	6.900
BA1830	B.2.B.2.3.E) Altre collaborazioni e prestazioni di lavoro - area non sanitaria	GAGLIOTTI CARLO	6.900
BA1830	B.2.B.2.3.E) Altre collaborazioni e prestazioni di lavoro - area non sanitaria	GALLAZZI ELENA	3.122
BA1830	B.2.B.2.3.E) Altre collaborazioni e prestazioni di lavoro - area non sanitaria	PERSONALE RELIGIOSO	47.703
BA1830	B.2.B.2.3.E) Altre collaborazioni e prestazioni di lavoro - area non sanitaria	RODOLFI MORENA	2.700
BA1850	B.2.B.2.4.A) Rimborso oneri stipendiali personale non sanitario in comando da Aziende sanitarie pubbliche della Regione	AZIENDA OSPEDALIERA DI PARMA	136.028
BA1860	B.2.B.2.4.B) Rimborso oneri stipendiali personale non sanitario in comando da Regione, soggetti pubblici e da Università	ASP FIDENZA	28.511
BA1860	B.2.B.2.4.B) Rimborso oneri stipendiali personale non sanitario in comando da Regione, soggetti pubblici e da Università	COMUNE DI FIDENZA	18.000
TOTALE BA1750			650.933

AS05 –Manutenzioni e riparazioni

Le manutenzioni che non producono un aumento di produttività o di vita utile del bene sono imputate a conto economico. Diversamente vengono registrate ad incremento del valore del bene iscritto tra le immobilizzazioni.

CODICE MOD. CE	DETTAGLIO MANUTENZIONI E RIPARAZIONI	Valore CE al 31/12/19	Valore CE al 31/12/18	Variazioni importo	Variazioni %
BA1920	Manutenzione e riparazione ai fabbricati e loro pertinenze	697.812	1.241.801	-543.989	-44%
BA1930	Manutenzione e riparazione agli impianti e macchinari	2.842.429	1.127.331	1.715.098	152%
BA1940	Manutenzione e riparazione alle attrezzature sanitarie e scientifiche	2.341.133	2.278.748	62.385	3%
BA1950	Manutenzione e riparazione ai mobili e arredi	27.945	7.477	20.468	274%
BA1960	Manutenzione e riparazione agli automezzi	236.272	165.999	70.273	42%
BA1970	Altre manutenzioni e riparazioni	2.028.312	1.682.875	345.437	21%
BA1980	Manutenzioni e riparazioni da Aziende sanitarie pubbliche della Regione	0	0	0	0%
	TOTALE	8.173.903	6.504.231	1.669.672	26%

Tab. 63 - Dettaglio manutenzioni e riparazioni

CODICE MOD. CE	DETTAGLIO COSTI PER CONTRATTI MULTISERVIZIO (GLOBAL SERVICE)	Valore CE al 31/12/19	TIPOLOGIA DI CONTRATTO		% di incidenza multiservizio
			Multiservizio	Altro	
BA1580	Lavanderia	2.524.809	2.524.809	0	100%
BA1590	Pulizia	4.337.242	4.337.242	0	100%
BA1601	Mensa dipendenti	934.377		934.377	0%
BA1602	Mensa degenti	2.331.598		2.331.598	0%
BA1610	Riscaldamento	1.099.264	1.017.984	81.281	93%
BA1620	Servizi di assistenza informatica	533.854		533.854	0%
BA1630	Servizi trasporti (non sanitari)	639.772	639.772		100%
BA1640	Smaltimento rifiuti	368.610		368.610	0%
BA1650	Utenze telefoniche	221.596		221.596	0%
BA1660	Utenze elettricità	3.204.918		3.204.918	0%
BA1670	Altre utenze	1.161.468		1.161.468	0%
BA1680	Premi di assicurazione	610.871		610.871	0%
BA1720	Altri servizi non sanitari da pubblico (Aziende sanitarie pubbliche della Regione):	962.677		962.677	0%
BA1730	Altri servizi non sanitari da altri soggetti pubblici:	30.363		30.363	0%
BA1740	Altri servizi non sanitari da privato:	4.097.661	4.057.409	40.253	99%
BA1890	Formazione (esternalizzata e non) da pubblico	22.593		22.593	0%
BA1900	Formazione (esternalizzata e non) da privato	342.925		342.925	0%
BA1910	Manutenzione e riparazione (ordinaria esternalizzata):	8.173.903	2.991.293	5.182.610	37%
BA1920	Manutenzione e riparazione ai fabbricati e loro pertinenze	697.812	573.228	124.584	82%
BA1930	Manutenzione e riparazione agli impianti e macchinari	2.842.429	2.394.180	448.249	84%
BA1940	Manutenzione e riparazione alle attrezzature sanitarie e scientifiche	2.341.133	23.885	2.317.248	1%
BA1950	Manutenzione e riparazione ai mobili e arredi	27.945		27.945	0%
BA1960	Manutenzione e riparazione agli automezzi	236.272		236.272	0%
BA1970	Altre manutenzioni e riparazioni	2.028.312		2.028.312	0%
BA1980	Manutenzioni e riparazioni da Aziende sanitarie pubbliche della Regione	0	0	0	0%
	TOTALE	31.598.502	15.568.508	16.029.993	49%

Tab. 64 - Dettaglio costi per contratti multiservizio

21. Costi del personale

CODICE MOD. CE	COSTI DEL PERSONALE	Valore CE al 31/12/2019	Valore CE al 31/12/2018	Variazioni importo	Variazioni %
BA2090	PERSONALE DEL RUOLO SANITARIO	107.985.427	104.561.782	3.423.645	3%
BA2100	Costo del personale dirigente ruolo sanitario	51.614.792	50.742.432	872.360	2%
BA2110	Costo del personale dirigente medico	45.450.230	45.182.741	267.489	1%
BA2120	<i>Costo del personale dirigente medico - tempo indeterminato</i>	43.051.824	42.417.883	633.941	1%
	Voci di costo a carattere stipendiale	19.000.972	22.842.622	-3.841.650	-17%
	Retribuzione di posizione	7.270.863	7.247.520	23.343	0%
	Indennità di risultato	1.934.521	1.198.983	735.538	61%
	Altro trattamento accessorio	1.261.992	1.735.271	-473.279	-27%
	Oneri sociali su retribuzione	9.113.427	9.393.487	-280.060	-3%
	Altri oneri per il personale	4.470.050	0	4.470.050	0%
BA2130	Costo del personale dirigente medico - tempo determinato	2.398.406	2.764.858	-366.452	-13%
	Voci di costo a carattere stipendiale	1.292.933	1.595.753	-302.819	-19%
	Retribuzione di posizione	259.098	378.975	-119.876	-32%
	Indennità di risultato	113.560	62.695	50.865	81%
	Altro trattamento accessorio	64.754	91.003	-26.249	-29%
	Oneri sociali su retribuzione	578.996	636.433	-57.437	-9%
	Altri oneri per il personale	89.065	0	89.065	0%
BA2140	<i>Costo del personale dirigente medico - altro</i>	0	0	0	0%
BA2150	Costo del personale dirigente non medico	6.164.562	5.559.691	604.871	11%
BA2160	<i>Costo del personale dirigente non medico - tempo indeterminato</i>	4.928.491	4.891.759	36.732	1%
	Voci di costo a carattere stipendiale	2.596.883	3.174.159	-577.275	-18%
	Retribuzione di posizione	417.032	447.598	-30.566	-7%
	Indennità di risultato	153.277	103.712	49.565	48%
	Altro trattamento accessorio	71.000	65.085	5.915	9%
	Oneri sociali su retribuzione	1.171.690	1.101.206	70.484	6%
	Altri oneri per il personale	518.609	0	518.609	0%
BA2170	<i>Costo del personale dirigente non medico - tempo determinato</i>	1.236.071	667.932	568.139	85%
	Voci di costo a carattere stipendiale	856.122	495.726	360.396	73%
	Retribuzione di posizione	7.194	8.554	-1.360	-16%
	Indennità di risultato	8.508	1.982	6.526	329%
	Altro trattamento accessorio	24.050	1.223	22.827	1866%
	Oneri sociali su retribuzione	299.354	160.447	138.907	87%
	Altri oneri per il personale	40.843	0	40.843	0%
BA2180	<i>Costo del personale dirigente non medico - altro</i>	0	0	0	0%
BA2190	Costo del personale comparto ruolo sanitario	56.370.635	53.819.350	2.551.285	5%
BA2200	<i>Costo del personale comparto ruolo sanitario - tempo indeterminato</i>	54.367.328	51.127.254	3.240.074	6%
	Voci di costo a carattere stipendiale	32.031.396	30.006.803	2.024.593	7%
	Straordinario e indennità personale	7.578.968	7.359.950	219.018	3%
	Retribuzione per produttività personale	2.342.631	2.160.817	181.814	8%
	Altro trattamento accessorio	414.409	416.996	-2.587	-1%
	Oneri sociali su retribuzione	11.999.924	11.182.687	817.236	7%
	Altri oneri per il personale	0	0	0	0%
BA2210	<i>Costo del personale comparto ruolo sanitario - tempo determinato</i>	2.003.307	2.692.096	-688.789	-26%
	Voci di costo a carattere stipendiale	1.274.758	1.602.935	-328.177	-20%
	Straordinario e indennità personale	173.430	281.491	-108.060	-38%
	Retribuzione per produttività personale	70.312	121.664	-51.352	-42%
	Altro trattamento accessorio	8.511	20.879	-12.368	-59%
	Oneri sociali su retribuzione	476.296	665.128	-188.832	-28%
	Altri oneri per il personale	0	0	0	0%
BA2220	<i>Costo del personale comparto ruolo sanitario - altro</i>	0	0	0	0%

Tab. 66 - Costi del personale - ruolo sanitario

CODICE MOD. CE	COSTI DEL PERSONALE	Valore CE al 31/12/2019	Valore CE al 31/12/2018	Variazioni importo	Variazioni %
BA2230	PERSONALE DEL RUOLO PROFESSIONALE	622.315	745.196	-122.881	-16%
BA2240	Costo del personale dirigente ruolo professionale	622.315	745.196	-122.881	-16%
BA2250	<i>Costo del personale dirigente ruolo professionale - tempo indeterminato</i>	622.315	745.196	-122.881	-16%
	Voci di costo a carattere stipendiale	347.514	403.286	-55.773	-14%
	Retribuzione di posizione	90.460	116.820	-26.360	-23%
	Indennità di risultato	32.063	21.056	11.006	52%
	Altro trattamento accessorio	13.612	9.414	4.198	45%
	Oneri sociali su retribuzione	138.667	194.619	-55.952	-29%
	Altri oneri per il personale		0	0	0%
BA2260	<i>Costo del personale dirigente ruolo professionale - tempo determinato</i>	0	0	0	0%
	Voci di costo a carattere stipendiale		0	0	0%
	Retribuzione di posizione		0	0	0%
	Indennità di risultato		0	0	0%
	Altro trattamento accessorio		0	0	0%
	Oneri sociali su retribuzione		0	0	0%
	Altri oneri per il personale		0	0	0%
BA2270	<i>Costo del personale dirigente ruolo professionale - altro</i>	0	0	0	0%
BA2280	Costo del personale comparto ruolo professionale	0	0	0	0%
BA2290	<i>Costo del personale comparto ruolo professionale - tempo indeterminato</i>	0	0	0	0%
	Voci di costo a carattere stipendiale		0	0	0%
	Straordinario e indennità personale		0	0	0%
	Retribuzione per produttività personale		0	0	0%
	Altro trattamento accessorio		0	0	0%
	Oneri sociali su retribuzione		0	0	0%
	Altri oneri per il personale		0	0	0%
BA2300	<i>Costo del personale comparto ruolo professionale - tempo determinato</i>	0	0	0	0%
	Voci di costo a carattere stipendiale		0	0	0%
	Straordinario e indennità personale		0	0	0%
	Retribuzione per produttività personale		0	0	0%
	Altro trattamento accessorio		0	0	0%
	Oneri sociali su retribuzione		0	0	0%
	Altri oneri per il personale		0	0	0%
BA2310	<i>Costo del personale comparto ruolo professionale - altro</i>	0	0	0	0%

Tab. 67 - Costi del personale - ruolo professionale

CODICE MOD. CE	COSTI DEL PERSONALE	Valore CE al 31/12/2019	Valore CE al 31/12/2018	Variazioni importo	Variazioni %
BA2320	PERSONALE DEL RUOLO TECNICO	13.568.960	13.071.039	497.921	4%
BA2330	Costo del personale dirigente ruolo tecnico	59.868	72.770	-12.902	-18%
BA2340	Costo del personale dirigente ruolo tecnico - tempo indeterminato	59.868	72.770	-12.902	-18%
	Voci di costo a carattere stipendiale	37.136	44.377	-7.241	-16%
	Retribuzione di posizione	7.441	10.005	-2.564	-26%
	Indennità di risultato	2.506	1.837	669	36%
	Altro trattamento accessorio		186	-186	-100%
	Oneri sociali su retribuzione	12.786	16.365	-3.579	-22%
	Altri oneri per il personale		0	0	0%
BA2350	Costo del personale dirigente ruolo tecnico - tempo determinato	0	0	0	0%
	Voci di costo a carattere stipendiale		0	0	0%
	Retribuzione di posizione		0	0	0%
	Indennità di risultato		0	0	0%
	Altro trattamento accessorio		0	0	0%
	Oneri sociali su retribuzione		0	0	0%
	Altri oneri per il personale		0	0	0%
BA2360	Costo del personale dirigente ruolo tecnico - altro	0	0	0	0%
BA2370	Costo del personale comparto ruolo tecnico	13.509.092	12.998.269	510.823	4%
BA2380	Costo del personale comparto ruolo tecnico - tempo indeterminato	13.046.046	12.496.697	549.349	4%
	Voci di costo a carattere stipendiale	8.167.220	7.766.083	401.137	5%
	Straordinario e indennità personale	1.325.342	1.303.365	21.977	2%
	Retribuzione per produttività personale	539.236	515.397	23.839	5%
	Altro trattamento accessorio	122.023	156.966	-34.943	-22%
	Oneri sociali su retribuzione	2.892.225	2.754.886	137.339	5%
	Altri oneri per il personale		0	0	0%
BA2390	Costo del personale comparto ruolo tecnico - tempo determinato	463.046	501.572	-38.526	-8%
	Voci di costo a carattere stipendiale	297.959	303.584	-5.625	-2%
	Straordinario e indennità personale	39.154	56.212	-17.058	-30%
	Retribuzione per produttività personale	16.303	21.496	-5.193	-24%
	Altro trattamento accessorio	1.095	2.704	-1.609	-60%
	Oneri sociali su retribuzione	108.535	117.576	-9.041	-8%
	Altri oneri per il personale		0	0	0%
BA2400	Costo del personale comparto ruolo tecnico - altro	0	0	0	0%

Tab. 68 - Costi del personale - ruolo tecnico

CODICE MOD. CE	COSTI DEL PERSONALE	Valore CE al 31/12/19	Valore CE al 31/12/18	Variazioni importo	Variazioni %
BA2410	PERSONALE DEL RUOLO AMMINISTRATIVO	12.603.897	12.743.292	-139.395	-1%
BA2420	Costo del personale dirigente ruolo amministrativo	1.441.215	1.414.671	26.544	2%
BA2430	Costo del personale dirigente ruolo amministrativo - tempo indeterminato	1.441.215	1.414.671	26.544	2%
	Voci di costo a carattere stipendiale	702.399	709.185	-6.786	-1%
	Retribuzione di posizione	310.057	327.734	-17.677	-5%
	Indennità di risultato	125.408	63.846	61.562	96%
	Altro trattamento accessorio		8.858	-8.858	-100%
	Oneri sociali su retribuzione	303.351	305.048	-1.697	-1%
	Altri oneri per il personale		0	0	0%
BA2440	Costo del personale dirigente ruolo amministrativo - tempo determinato	0	0	0	0%
	Voci di costo a carattere stipendiale		0	0	0%
	Retribuzione di posizione		0	0	0%
	Indennità di risultato		0	0	0%
	Altro trattamento accessorio		0	0	0%
	Oneri sociali su retribuzione		0	0	0%
	Altri oneri per il personale		0	0	0%
BA2450	Costo del personale dirigente ruolo amministrativo - altro	0	0	0	0%
BA2460	Costo del personale comparto ruolo amministrativo	11.162.682	11.328.621	-165.939	-1%
BA2470	Costo del personale comparto ruolo amministrativo - tempo indeterminato	10.444.099	10.900.662	-456.563	-4%
	Voci di costo a carattere stipendiale	6.648.192	6.892.315	-244.123	-4%
	Straordinario e indennità personale	1.079.853	1.125.003	-45.150	-4%
	Retribuzione per produttività personale	412.834	434.600	-21.766	-5%
	Altro trattamento accessorio	35.354	67.079	-31.725	-47%
	Oneri sociali su retribuzione	2.267.866	2.381.665	-113.799	-5%
	Altri oneri per il personale		0	0	0%
BA2480	Costo del personale comparto ruolo amministrativo - tempo determinato	718.583	427.959	290.624	68%
	Voci di costo a carattere stipendiale	511.386	303.513	207.873	68%
	Straordinario e indennità personale	16.838	12.466	4.372	35%
	Retribuzione per produttività personale	21.555	12.806	8.749	68%
	Altro trattamento accessorio			0	0%
	Oneri sociali su retribuzione	168.804	99.174	69.630	70%
	Altri oneri per il personale			0	0%
BA2490	Costo del personale comparto ruolo amministrativo - altro	0	0	0	0%

Tab. 69 - Costi del personale - ruolo amministrativo

CP01 –Costi del personale

CP01 – NO	I costi del personale non hanno registrato significativi incrementi rispetto all'esercizio precedente. La variazione pari a + 0,8% è in parte determinata dall'applicazione del CCNL 2016-2018 Dirigenza Sanitaria e in parte a stabilizzazioni di lavoro precario
------------------	--

	IMPORTO FONDO AL 31/12/2010	IMPORTO FONDO AL 01/01/201 ANNO 2019	PERSONAL E PRESENTE AL 01/01/2019	PERSONAL E ASSUNTO NELL'ANNO 2019	PERSONAL E CESSATO NELL'ANNO 2019	PERSONAL E PRESENTE AL 31/12/2019	IMPORTO FONDO AL 31/12/2019	VARIAZIONE FONDO ANNO 2019 VS FONDO ANNO 2010	VARIAZION E FONDO ANNO 2019 VS FONDO INZIALE ANNO 2019
	(1)	(2)	(3)	(4)	(5)	(6)=(3)+(4)-(5)	(7)	(8)=(7)-(1)	(9)=(7)-(2)
MEDICI E VETERINARI			414	55	30	439			
- Fondo specificità medica, retribuzione di posizione, equiparazione, specifico trattamento	7.401.647	7.626.494					7.737.732	336.085	111.238
- Fondo trattamento accessorio condizioni di lavoro	1.318.685	1.558.621					1.704.221	385.536	145.600
-Fondo retribuzione di risultato e qualità prestazioni individuale	1.252.904	1.261.679					1.334.479	81.575	72.800
DIRIGENTI NON MEDICI SPTA			86	14	9	91			
- Fondo specificità medica, retribuzione di posizione, equiparazione, specifico trattamento	926.490	928.575					945.956	19.466	17.381
- Fondo trattamento accessorio condizioni di lavoro	121.600	74.003					96.753	- 24.847	22.750
-Fondo retribuzione di risultato e qualità prestazioni individuale	193.086	192.433					203.808	10.722	11.375
PERSONALE NON DIRIGENTE			2.002	172	119	2.055			
Fondo fasce, posizioni organizzative, ex indennità di qualificazione professionale e indennità professionale specifica/CCNL 21/5/2018 FONDO MODIFICATO	6.415.798	13.415.653					13.602.658	551.784	187.005
Fondo lavoro straordinario e remunerazione di particolari condizioni di disagio pericolo o danno/CCNL 21/5/2018 FONDO MODIFICATO -ART 80 FONDO CONDIZIONI LAVORO ED INCARICHI	3.339.221								-
Fondo della produttività collettiva per il miglioramento dei servizi e premio della qualità delle prestazioni individuali/CCNL 21/5/2018 FONDO MODIFICATO - ART. 81 FONDO PREMIALITA' E FASCE	3.295.854								-
TOTALE	24.265.287	25.057.458	2.502	241	158	2.585	25.625.607	1.360.321	568.149

Tab. 70 - Consistenza e movimentazione dei fondi del personale

N.B.

Nelle celle gialle del "Fondo fasce, posizioni organizzative, ex indennità di qualificazione professionale e indennità professionale specifica", in corrispondenza delle colonne "2" e "7", va inserita la somma dei 2 fondi relativi al comparto 2019: Fondo condizioni di lavoro e incarichi e Fondo premialità e fasce.

Le variazioni indicate nelle colonne "8" e "9" sono costruite sui totali

22. Oneri diversi di gestione

CODICE MOD. CE	DETTAGLIO ONERI DIVERSI DI GESTIONE	Valore CE al 31/12/2019	Valore CE al 31/12/2018	Variazioni importo	Variazioni %
BA2510	Imposte e tasse (escluso IRAP e IRES)	6.836.796	692.207	6.144.589	888%
BA2520	Perdite su crediti	0	0	0	0%
BA2540	Indennità, rimborso spese e oneri sociali per gli Organi Direttivi e Collegio Sindacale	531.966	486.947	45.019	9%
BA2550	Altri oneri diversi di gestione	342.993	754.531	-411.538	-55%
BA2551	Altri oneri diversi di gestione da Aziende sanitarie pubbliche della Regione	0	0	0	0%
BA2552	Altri oneri diversi di gestione - per Autoassicurazione	0	0	0	0%
	TOTALE	7.711.755	1.933.685	5.778.070	299%

Tab. 71 - Dettaglio oneri diversi di gestione

Altre informazioni relative agli oneri diversi di gestione.

Informazione	Caso presente in azienda?		Se sì, illustrare
OG01. Sono state rilevate significative variazioni rispetto all'esercizio precedente?	SI		Sulla base di specifiche indicazioni regionali nell'esercizio 2019, l'IVA relativa alla fatturazione tra aziende sanitarie della Regione, è registrata alla voce "imposte e tasse(escluso IRAP e IRES)"

23. Accantonamenti

CODICE MOD. CE	DETTAGLIO ACCANTONAMENTI	Valore CE al 31/12/19	Valore CE al 31/12/18	Variazioni importo	Variazioni %
	Accantonamenti per rischi:	1.182.568	1.678.311	-495.743	-30%
BA2710	Accantonamenti per cause civili ed oneri processuali	129.870	228.311	-98.441	-43%
BA2720	Accantonamenti per contenzioso personale dipendente	0	0	0	0%
BA2730	Accantonamenti per rischi connessi all'acquisto di prestazioni sanitarie da privato	0	0	0	0%
BA2740	Accantonamenti per copertura diretta dei rischi (autoassicurazione)	787.000	1.450.000	-663.000	-46%
BA2741	Accantonamenti per franchigia assicurativa	0	0	0	0%
BA2750	Altri accantonamenti per rischi	265.698	0	265.698	0%
BA2751	Altri accantonamenti per interessi di mora	0	0	0	0%
BA2760	Accantonamenti per premio di operosità (SUMAI)	355.000	355.000	0	0%
	Accantonamenti per quote inutilizzate di contributi vincolati:	3.849.526	1.598.489	2.251.037	141%
BA2771	Accantonamenti per quote inutilizzate contributi da Regione e Prov. Aut. per quota F.S. indistinto finalizzato	431.516	0		0%
BA2780	Accantonamenti per quote inutilizzate contributi da Regione e Prov. Aut. per quota F.S. vincolato	0	0	0	0%
BA2790	Accantonamenti per quote inutilizzate contributi da soggetti pubblici (extra fondo) vincolati	3.165.158	1.551.921	1.613.237	104%
BA2800	Accantonamenti per quote inutilizzate contributi da soggetti pubblici per ricerca	165.702	0	165.702	0%
BA2810	Accantonamenti per quote inutilizzate contributi vincolati da privati	87.150	46.568	40.582	87%
BA2811	Accantonamenti per quote inutilizzate contributi da soggetti privati per ricerca	0	0	0	0%
	Altri accantonamenti:	4.491.490	2.128.408	2.363.082	111%
BA2840	Acc. Rinnovi convenzioni MMG/PLS/MCA	2.844.908	984.000	1.860.908	189%
BA2850	Acc. Rinnovi convenzioni Medici Sumai	273.612	94.000	179.612	191%
BA2860	Acc. Rinnovi contratt.: dirigenza medica	569.853	653.083	-83.230	-13%
BA2870	Acc. Rinnovi contratt.: dirigenza non medica	114.427	103.171	11.256	11%
BA2880	Acc. Rinnovi contratt.: comparto	430.479	0	430.479	0%
BA2881	Acc. per trattamento di fine rapporto dipendenti	0	0	0	0%
BA2882	Acc. per trattamenti di quiescenza e simili	0	0	0	0%
BA2883	Acc. per Fondi integrativi pensione	0	0	0	0%
BA2884	Acc. incentivi funzioni tecniche art.113 D.lgs.50/2016	107.804	60.804	47.000	77%
BA2890	Altri accantonamenti	150.407	233.350	-82.943	-36%
BA2890	accantonamento al fondo spese legali	0	85.288	-85.288	-100%
BA2890	Accantonamenti indennità organi istituzionali	57.197	57.197	0	0%
BA2890	Accantonamento al fondo Alp	93.210	90.865	2.345	3%
	TOTALE	9.878.584	5.760.208	4.118.376	71%

Tab. 72 - Dettaglio accantonamenti

AC01 – Altri accantonamenti

Informazione	Caso presente in azienda?	Se sì, illustrare
AC01. Lavoce "Altri accantonamenti" è stata movimentata? Se sì, a fronte di quali rischi?	SI	Il dettaglio è reso nella tabella precedente

24. Proventi e oneri finanziari

OF01 – Proventi e oneri finanziari

Informazione	Caso presente in azienda?		Se sì, illustrare
OF01. Sono state rilevate significative variazioni rispetto all'esercizio precedente?		NO	
OF02. Nell'esercizio sono stati sostenuti oneri finanziari? Se sì, da quale operazione derivano?		SI	Si veda tabella seguente

CA0000	C) PROVENTI E ONERI FINANZIARI	-1.403.408
CA0010	C.1) Interessi attivi	993
	INTERESSI ATTIVI SU C/C BANCARI E C/C POSTALI	14
	ALTRI INTERESSI ATTIVI	979
CA0050	C.2) Altri proventi	721
	PROVENTI DA TITOLI ISCRITTI NELLE IMMOBILIZZAZIONI	721
CA0110	C.3) Interessi passivi	-1.289.893
	INTERESSI PASSIVI SU MUTUI	-1.262.420
	ALTRI INTERESSI PASSIVI	-27.473
CA0150	C.4) Altri oneri	-115.229
	PERDITE SU CAMBI	-721
	ALTRI ONERI FINANZIARI	-114.508

25. Rettifiche di valore di attività finanziarie

RF01 –Rettifiche di valore di attività finanziarie

Informazione	Caso presente in azienda?		Se sì, illustrare
RF01. Nell'esercizio sono state rilevate rettifiche di valore di attività finanziarie?	NO		



26. Proventi e oneri straordinari

PS01 – Plusvalenze/Minusvalenze

Informazione	Caso presente in azienda?		Se sì, illustrare
PS01. Nell'esercizio sono state rilevate plusvalenze/minusvalenze?		SI	Sono state registrate minusvalenze per € 1.923 per messa fuori uso di attrezzature informatiche

PS02 - Sopravvenienze attive				
CONTO	DESCRIZIONE CONTO	ANNO	IMPORTO	SOGGETTO
AA0030	A.1.A.1) da Regione o Prov. Aut. per quota F.S. regionale indistinto	2018	2.159.661	Soggetti Pubblici
AA0040	A.1.A.2) da Regione o Prov. Aut. per quota F.S. regionale vincolato	2018	742.979	Soggetti Pubblici
AA0100	A.1.B.1.4) Contributi da Regione o Prov. Aut. (extra fondo) - Altro	2018	616	Soggetti Pubblici
AA0440	A.4.A.2) Ricavi per prestaz. sanitarie e sociosanitarie a rilevanza sanitaria erogate ad altri soggetti pubblici	2016	26	Soggetti Pubblici
AA0440	A.4.A.2) Ricavi per prestaz. sanitarie e sociosanitarie a rilevanza sanitaria erogate ad altri soggetti pubblici	2017	21.380	Soggetti Pubblici
AA0440	A.4.A.2) Ricavi per prestaz. sanitarie e sociosanitarie a rilevanza sanitaria erogate ad altri soggetti pubblici	2018	1.520	Soggetti Pubblici
AA0660	A.4.C) Ricavi per prestazioni sanitarie e sociosanitarie a rilevanza sanitaria erogate a privati	2015	482	Privati
AA0660	A.4.C) Ricavi per prestazioni sanitarie e sociosanitarie a rilevanza sanitaria erogate a privati	2016	335	Privati
AA0660	A.4.C) Ricavi per prestazioni sanitarie e sociosanitarie a rilevanza sanitaria erogate a privati	2017	50	Privati
AA0660	A.4.C) Ricavi per prestazioni sanitarie e sociosanitarie a rilevanza sanitaria erogate a privati	2018	184.141	Privati
AA0660	A.4.C) Ricavi per prestazioni sanitarie e sociosanitarie a rilevanza sanitaria erogate a privati	2019	13	Privati
AA0680	A.4.D.1) Ricavi per prestazioni sanitarie intramoenia - Area ospedaliera	2018	1	Privati
AA0690	A.4.D.2) Ricavi per prestazioni sanitarie intramoenia - Area specialistica	2017	524	Privati
AA0690	A.4.D.2) Ricavi per prestazioni sanitarie intramoenia - Area specialistica	2018	2.004	Privati
AA0690	A.4.D.2) Ricavi per prestazioni sanitarie intramoenia - Area specialistica	2019	98	Privati
AA0760	A.5.A) Rimborsi assicurativi	2011	265.698	Privati
AA0810	A.5.C.1) Rimborso degli oneri stipendiali del personale dipendente dell'azienda in posizione di comando presso Aziende sanitarie pubbliche della Regione	2018	2.373	Aziende Sanitarie della Regione
AA0830	A.5.C.3) Altri concorsi, recuperi e rimborsi da parte di Aziende sanitarie pubbliche della Regione	2018	51.619	Aziende Sanitarie della Regione
AA0850	A.5.D.1) Rimborso degli oneri stipendiali del personale dipendente dell'azienda in posizione di comando presso altri soggetti pubblici	2016	3.362	Personale Dipendente
AA0850	A.5.D.1) Rimborso degli oneri stipendiali del personale dipendente dell'azienda in posizione di comando presso altri soggetti pubblici	2017	6.343	Personale Dipendente
AA0850	A.5.D.1) Rimborso degli oneri stipendiali del personale dipendente dell'azienda in posizione di comando presso altri soggetti pubblici	2018	17.256	Personale Dipendente
AA0860	A.5.D.2) Rimborsi per acquisto beni da parte di altri soggetti pubblici	2015	68	Soggetti Pubblici
AA0860	A.5.D.2) Rimborsi per acquisto beni da parte di altri soggetti pubblici	2016	630	Soggetti Pubblici
AA0860	A.5.D.2) Rimborsi per acquisto beni da parte di altri soggetti pubblici	2017	943	Soggetti Pubblici
AA0860	A.5.D.2) Rimborsi per acquisto beni da parte di altri soggetti pubblici	2018	2.349	Soggetti Pubblici
AA0870	A.5.D.3) Altri concorsi, recuperi e rimborsi da parte di altri soggetti pubblici	2016	37.906	Soggetti Pubblici
AA0870	A.5.D.3) Altri concorsi, recuperi e rimborsi da parte di altri soggetti pubblici	2017	483	Soggetti Pubblici
AA0870	A.5.D.3) Altri concorsi, recuperi e rimborsi da parte di altri soggetti pubblici	2018	14.252	Soggetti Pubblici
AA0930	A.5.E.2) Altri concorsi, recuperi e rimborsi da privati	2011	1.110	Privati
AA0930	A.5.E.2) Altri concorsi, recuperi e rimborsi da privati	2013	185	Privati
AA0930	A.5.E.2) Altri concorsi, recuperi e rimborsi da privati	2014	600.000	Privati
AA0930	A.5.E.2) Altri concorsi, recuperi e rimborsi da privati	2016	2.607	Privati
AA0930	A.5.E.2) Altri concorsi, recuperi e rimborsi da privati	2017	5.141	Privati

REGIONE EMILIA-ROMAGNA (r. emiro)
Giunta (AOO. EMR)
Rilegata al P. Z. 0200044

CONTO	DESCRIZIONE CONTO	ANNO	IMPORTO	SOGGETTO
AA0930	A.5.E.2) Altri concorsi, recuperi e rimborsi da privati	2018	31.388	Privati
AA0930	A.5.E.2) Altri concorsi, recuperi e rimborsi da privati	2019	3	Privati
AA0950	A.6.A) Compartecipazione alla spesa per prestazioni sanitarie - Ticket sulle prestazioni di specialistica ambulatoriale	2010	182	Privati
AA0950	A.6.A) Compartecipazione alla spesa per prestazioni sanitarie - Ticket sulle prestazioni di specialistica ambulatoriale	2012	128	Privati
AA0950	A.6.A) Compartecipazione alla spesa per prestazioni sanitarie - Ticket sulle prestazioni di specialistica ambulatoriale	2013	146.862	Privati
AA0950	A.6.A) Compartecipazione alla spesa per prestazioni sanitarie - Ticket sulle prestazioni di specialistica ambulatoriale	2014	6.032	Privati
AA0950	A.6.A) Compartecipazione alla spesa per prestazioni sanitarie - Ticket sulle prestazioni di specialistica ambulatoriale	2015	2.834	Privati
AA0950	A.6.A) Compartecipazione alla spesa per prestazioni sanitarie - Ticket sulle prestazioni di specialistica ambulatoriale	2016	2.244	Privati
AA0950	A.6.A) Compartecipazione alla spesa per prestazioni sanitarie - Ticket sulle prestazioni di specialistica ambulatoriale	2017	800	Privati
AA0950	A.6.A) Compartecipazione alla spesa per prestazioni sanitarie - Ticket sulle prestazioni di specialistica ambulatoriale	2018	5.304	Privati
AA0960	A.6.B) Compartecipazione alla spesa per prestazioni sanitarie - Ticket sul pronto soccorso	2013	81	Privati
AA0960	A.6.B) Compartecipazione alla spesa per prestazioni sanitarie - Ticket sul pronto soccorso	2015	293	Privati
AA0960	A.6.B) Compartecipazione alla spesa per prestazioni sanitarie - Ticket sul pronto soccorso	2018	104	Privati
AA1070	A.9.A) Ricavi per prestazioni non sanitarie	2016	500	Privati
AA1070	A.9.A) Ricavi per prestazioni non sanitarie	2018	857	Privati
AA1090	A.9.C) Altri proventi diversi	2018	7	Privati
AA1090	A.9.C) Altri proventi diversi	2019	10	Privati
AA0370	B.1.B.6) Altri beni e prodotti non sanitari	2018	1	Privati
BA0790	B.2.A.6.4) - da privato	2017	12	Privati
BA1130	B.2.A.11.4) - da privato	2018	4	Privati
BA1330	B.2.A.14.5) Altri rimborsi, assegni e contributi	2018	129	Privati
BA1330	B.2.A.14.5) Altri rimborsi, assegni e contributi	2019	400	Privati
BA1440	B.2.A.15.3.F) Altre collaborazioni e prestazioni di lavoro - area sanitaria	2018	2	Privati
BA1740	B.2.B.1.12.C) Altri servizi non sanitari da privato	2018	0	Privati
BA1740	B.2.B.1.12.C) Altri servizi non sanitari da privato	2019	0	Privati
BA2200	B.5.B.1) Costo del personale comparto ruolo sanitario - tempo indeterminato	2019	0	Personale Dipendente
2710	B.16.A.1) Accantonamenti per cause civili ed oneri processuali	2016	203.011	Privati
2710	B.16.A.1) Accantonamenti per cause civili ed oneri processuali	2018	16.197	Privati
2740	B.16.A.4) Accantonamenti per copertura diretta dei rischi (autoassicurazione)	2018	76.023	Privati
0140	C.3.C) Altri interessi passivi	2014	0	Privati
0140	E.1.B.2.2.G) Altre sopravvenienze attive v/terzi	2015	42	Privati
0140	E.1.B.2.2.G) Altre sopravvenienze attive v/terzi	2018	8	Privati
0140	E.1.B.2.2.G) Altre sopravvenienze attive v/terzi	2019	0	Privati
0020	Y.1.A) IRAP relativa a personale dipendente	2013	70.541	Personale Dipendente
0030	Y.1.B) IRAP relativa a collaboratori e personale assimilato a lavoro dipendente	2017	7.375	Personale Dipendente
0050	E.1.B.2) Sopravvenienze Attive		4.689.999	

PS03 - Insussistenze attive

CONTO	DESCRIZIONE CONTO	ANNO	IMPORTO	SOGGETTO
AA0930	A.5.E.2) Altri concorsi, recuperi e rimborsi da privati	2018	2	Privati
BA0040	B.1.A.1.1) Medicinali con AIC, ad eccezione di vaccini ed emoderivati di produzione regionale	1997	28	Privati
BA0040	B.1.A.1.1) Medicinali con AIC, ad eccezione di vaccini ed emoderivati di produzione regionale	2012	1.195	Privati
BA0040	B.1.A.1.1) Medicinali con AIC, ad eccezione di vaccini ed emoderivati di produzione regionale	2013	12	Privati
BA0040	B.1.A.1.1) Medicinali con AIC, ad eccezione di vaccini ed emoderivati di produzione regionale	2015	1.708	Privati
BA0040	B.1.A.1.1) Medicinali con AIC, ad eccezione di vaccini ed emoderivati di produzione regionale	2016	4.441	Privati
BA0050	B.1.A.1.2) Medicinali senza AIC	2015	150	Privati
BA0050	B.1.A.1.2) Medicinali senza AIC	2016	100	Privati
BA0220	B.1.A.3.1) Dispositivi medici	2017	10.000	Privati
BA0220	B.1.A.3.1) Dispositivi medici	2014	227	Privati
BA0220	B.1.A.3.1) Dispositivi medici	2017	778	Privati
BA0220	B.1.A.3.1) Dispositivi medici	2018	702	Privati
BA0290	B.1.A.8) Altri beni e prodotti sanitari	1997	77	Privati
BA0340	B.1.B.3) Combustibili, carburanti e lubrificanti	2018	1.855	Privati
BA0370	B.1.B.6) Altri beni e prodotti non sanitari	2017	59	Privati
BA0430	B.2.A.1.1.A) Costi per assistenza MMG	2010	1.121.815	Personale Convenzionato
BA0430	B.2.A.1.1.A) Costi per assistenza MMG	2011	1.205.466	Personale Convenzionato
BA0430	B.2.A.1.1.A) Costi per assistenza MMG	2012	1.155.231	Personale Convenzionato
BA0430	B.2.A.1.1.A) Costi per assistenza MMG	2013	1.081.670	Personale Convenzionato
BA0430	B.2.A.1.1.A) Costi per assistenza MMG	2014	390.000	Personale Convenzionato
BA0430	B.2.A.1.1.A) Costi per assistenza MMG	2015	167.550	Personale Convenzionato
BA0430	B.2.A.1.1.A) Costi per assistenza MMG	2017	303.801	Personale Convenzionato
BA0430	B.2.A.1.1.A) Costi per assistenza MMG	2018	849.032	Personale Convenzionato
BA0440	B.2.A.1.1.B) Costi per assistenza PLS	2010	798	Personale Convenzionato
BA0440	B.2.A.1.1.B) Costi per assistenza PLS	2012	24.675	Personale Convenzionato
BA0440	B.2.A.1.1.B) Costi per assistenza PLS	2013	219.772	Personale Convenzionato
BA0440	B.2.A.1.1.B) Costi per assistenza PLS	2015	118	Personale Convenzionato
BA0440	B.2.A.1.1.B) Costi per assistenza PLS	2016	1.618	Personale Convenzionato
BA0440	B.2.A.1.1.B) Costi per assistenza PLS	2017	4.929	Personale Convenzionato
BA0440	B.2.A.1.1.B) Costi per assistenza PLS	2018	20.728	Personale Convenzionato
BA0450	B.2.A.1.1.C) Costi per assistenza Continuità assistenziale	2009	13.494	Privati
BA0450	B.2.A.1.1.C) Costi per assistenza Continuità assistenziale	2010	29.819	Privati
BA0450	B.2.A.1.1.C) Costi per assistenza Continuità assistenziale	2011	74.749	Privati
BA0450	B.2.A.1.1.C) Costi per assistenza Continuità assistenziale	2012	3.398	Privati
BA0460	B.2.A.1.1.D) Altro (medicina dei servizi, psicologi, medici 118, ecc)	2012	5.000	Personale Convenzionato
BA0460	B.2.A.1.1.D) Altro (medicina dei servizi, psicologi, medici 118, ecc)	2013	156.809	Personale Convenzionato
BA0460	B.2.A.1.1.D) Altro (medicina dei servizi, psicologi, medici 118, ecc)	2015	30.405	Personale Convenzionato



CONTO	DESCRIZIONE CONTO	ANNO	IMPORTO	SOGGETTO
BA0540	B.2.A.3.1) - da pubblico (Aziende sanitarie pubbliche della Regione)	2018	81.635	Aziende Sanitarie della Regione
BA0560	B.2.A.3.3) - da pubblico (Extraregione)	2017	1.000	Soggetti Pubblici
BA0560	B.2.A.3.3) - da pubblico (Extraregione)	2018	4.096	Soggetti Pubblici
BA0570	B.2.A.3.4) - da privato - Medici SUMAI	2009	17.254	Personale Convenzionato
BA0570	B.2.A.3.4) - da privato - Medici SUMAI	2010	130.897	Personale Convenzionato
BA0570	B.2.A.3.4) - da privato - Medici SUMAI	2011	33.684	Personale Convenzionato
BA0570	B.2.A.3.4) - da privato - Medici SUMAI	2012	26.768	Personale Convenzionato
BA0570	B.2.A.3.4) - da privato - Medici SUMAI	2014	112.896	Personale Convenzionato
BA0570	B.2.A.3.4) - da privato - Medici SUMAI	2015	189.910	Personale Convenzionato
BA0570	B.2.A.3.4) - da privato - Medici SUMAI	2018	55.000	Personale Convenzionato
BA0620	B.2.A.3.5.D) Servizi sanitari per assistenza specialistica da altri privati	2000	79	Privati
BA0620	B.2.A.3.5.D) Servizi sanitari per assistenza specialistica da altri privati	2011	1.150	Privati
BA0620	B.2.A.3.5.D) Servizi sanitari per assistenza specialistica da altri privati	2013	104	Privati
BA0620	B.2.A.3.5.D) Servizi sanitari per assistenza specialistica da altri privati	2016	3.744	Privati
BA0620	B.2.A.3.5.D) Servizi sanitari per assistenza specialistica da altri privati	2017	3.744	Privati
BA0620	B.2.A.3.5.D) Servizi sanitari per assistenza specialistica da altri privati	2018	11.872	Privati
BA0630	B.2.A.3.6) - da privato per cittadini non residenti - Extraregione (mobilità attiva in compensazione)	2018	428	Privati
BA0670	B.2.A.4.3) - da pubblico (Extraregione) non soggetti a compensazione	2012	8.849	Soggetti Pubblici
BA0690	B.2.A.4.5) - da privato (extraregionale)	2016	4.645	Privati
BA0720	B.2.A.5.2) - da pubblico (altri soggetti pubbl. della Regione)	2012	2.840	Soggetti Pubblici
BA0720	B.2.A.5.2) - da pubblico (altri soggetti pubbl. della Regione)	2013	1.053	Soggetti Pubblici
BA0720	B.2.A.5.2) - da pubblico (altri soggetti pubbl. della Regione)	2014	1.241	Soggetti Pubblici
BA0720	B.2.A.5.2) - da pubblico (altri soggetti pubbl. della Regione)	2017	2.319	Soggetti Pubblici
BA0720	B.2.A.5.2) - da pubblico (altri soggetti pubbl. della Regione)	2018	2.172	Soggetti Pubblici
BA0740	B.2.A.5.4) - da privato	2015	111	Privati
BA0740	B.2.A.5.4) - da privato	2016	3.000	Privati
BA0740	B.2.A.5.4) - da privato	2017	8.043	Privati
BA0740	B.2.A.5.4) - da privato	2018	9.930	Privati
BA0770	B.2.A.6.2) - da pubblico (altri soggetti pubbl. della Regione)	2016	3.805	Soggetti Pubblici
BA0770	B.2.A.6.2) - da pubblico (altri soggetti pubbl. della Regione)	2017	2.637	Soggetti Pubblici
BA0790	B.2.A.6.4) - da privato	2013	396.674	Privati
BA0790	B.2.A.6.4) - da privato	2014	191	Privati
BA0790	B.2.A.6.4) - da privato	2015	466	Privati
BA0790	B.2.A.6.4) - da privato	2016	3.039	Privati
BA0790	B.2.A.6.4) - da privato	2017	44.868	Privati
BA0790	B.2.A.6.4) - da privato	2018	207.836	Privati
BA0810	B.2.A.7.1) - da pubblico (Aziende sanitarie pubbliche della Regione)	2018	42.686	Aziende Sanitarie della Regione
BA0870	B.2.A.7.4.C) Servizi sanitari per assistenza ospedaliera da Case di Cura private	2014	5.641	Privati



CONTO	DESCRIZIONE CONTO	ANNO	IMPORTO	SOGGETTO
BA0870	B.2.A.7.4.C) Servizi sanitari per assistenza ospedaliera da Case di Cura private	2015	143	Privati
BA0870	B.2.A.7.4.C) Servizi sanitari per assistenza ospedaliera da Case di Cura private	2018	35.572	Privati
BA0890	B.2.A.7.5) - da privato per cittadini non residenti - Extraregione (mobilità attiva in compensazione)	2008	4.067	Privati
BA0890	B.2.A.7.5) - da privato per cittadini non residenti - Extraregione (mobilità attiva in compensazione)	2018	55.532	Privati
BA0920	B.2.A.8.2) - da pubblico (altri soggetti pubbl. della Regione)	2018	4.245	Soggetti Pubblici
BA0940	B.2.A.8.4) - da privato (intraregionale)	2018	600	Privati
BA1000	B.2.A.9.4) - da privato (intraregionale)	2018	63	Privati
BA1070	B.2.A.10.4) - da privato	2011	32.362	Privati
BA1070	B.2.A.10.4) - da privato	2013	336.241	Privati
BA1070	B.2.A.10.4) - da privato	2014	14.768	Privati
BA1080	B.2.A.10.5) - da privato per cittadini non residenti - Extraregione (mobilità attiva in compensazione)	2011	129.688	Soggetti Pubblici
BA1080	B.2.A.10.5) - da privato per cittadini non residenti - Extraregione (mobilità attiva in compensazione)	2015	20.000	Soggetti Pubblici
BA1080	B.2.A.10.5) - da privato per cittadini non residenti - Extraregione (mobilità attiva in compensazione)	2016	280	Soggetti Pubblici
BA1110	B.2.A.11.2) - da pubblico (altri soggetti pubbl. della Regione)	1997	5.037	Soggetti Pubblici
BA1110	B.2.A.11.2) - da pubblico (altri soggetti pubbl. della Regione)	1998	4.030	Soggetti Pubblici
BA1110	B.2.A.11.2) - da pubblico (altri soggetti pubbl. della Regione)	2000	906	Soggetti Pubblici
BA1110	B.2.A.11.2) - da pubblico (altri soggetti pubbl. della Regione)	2013	84	Soggetti Pubblici
BA1130	B.2.A.11.4) - da privato	2001	832	Privati
BA1130	B.2.A.11.4) - da privato	2002	599	Privati
BA1130	B.2.A.11.4) - da privato	2004	1.543	Privati
BA1130	B.2.A.11.4) - da privato	2005	78	Privati
BA1130	B.2.A.11.4) - da privato	2016	193	Privati
BA1130	B.2.A.11.4) - da privato	2018	200	Privati
BA1160	B.2.A.12.2) - da pubblico (altri soggetti pubblici della Regione)	2015	466	Soggetti Pubblici
BA1160	B.2.A.12.2) - da pubblico (altri soggetti pubblici della Regione)	2016	2.568	Soggetti Pubblici
BA1160	B.2.A.12.2) - da pubblico (altri soggetti pubblici della Regione)	2018	25.629	Soggetti Pubblici
BA1180	B.2.A.12.4) - da privato (intraregionale)	2012	157.020	Privati
BA1180	B.2.A.12.4) - da privato (intraregionale)	2013	335.876	Privati
BA1180	B.2.A.12.4) - da privato (intraregionale)	2016	1.441	Privati
BA1180	B.2.A.12.4) - da privato (intraregionale)	2017	503	Privati
BA1180	B.2.A.12.4) - da privato (intraregionale)	2018	42.081	Privati
BA1290	B.2.A.14.1) Contributi ad associazioni di volontariato	2014	4.200	Privati
BA1300	B.2.A.14.2) Rimborsi per cure all'estero	2018	222	Privati
BA1330	B.2.A.14.5) Altri rimborsi, assegni e contributi	2015	690	Privati
BA1330	B.2.A.14.5) Altri rimborsi, assegni e contributi	2017	836	Privati
BA1330	B.2.A.14.5) Altri rimborsi, assegni e contributi	2018	6.154	Privati
BA1360	B.2.A.15.1) Consulenze sanitarie e sociosan. da Aziende sanitarie pubbliche della Regione	2014	277	Aziende Sanitarie della Regione
BA1370	B.2.A.15.2) Consulenze sanitarie e sociosanit. da terzi - Altri soggetti pubblici	2016	9.160	Soggetti Pubblici



CONTO	DESCRIZIONE CONTO	ANNO	IMPORTO	SOGGETTO
BA1470	B.2.A.15.4.B) Rimborso oneri stipendiali personale sanitario in comando da Regioni, soggetti pubblici e da Università	2016	33	Personale Dipendente
BA1500	B.2.A.16.1) Altri servizi sanitari e sociosanitari a rilevanza sanitaria da pubblico - Aziende sanitarie pubbliche della Regione	2018	600	Aziende Sanitarie della Regione
BA1510	B.2.A.16.2) Altri servizi sanitari e sociosanitari a rilevanza sanitaria da pubblico - Altri soggetti pubblici della Regione	2018	1.872	Soggetti Pubblici
BA1520	B.2.A.16.3) Altri servizi sanitari e sociosanitari a rilevanza sanitaria da pubblico (Extraregione)	2014	38	Soggetti Pubblici
BA1520	B.2.A.16.3) Altri servizi sanitari e sociosanitari a rilevanza sanitaria da pubblico (Extraregione)	2016	24.600	Soggetti Pubblici
BA1520	B.2.A.16.3) Altri servizi sanitari e sociosanitari a rilevanza sanitaria da pubblico (Extraregione)	2017	23.885	Soggetti Pubblici
BA1520	B.2.A.16.3) Altri servizi sanitari e sociosanitari a rilevanza sanitaria da pubblico (Extraregione)	2018	3.952	Soggetti Pubblici
BA1530	B.2.A.16.4) Altri servizi sanitari da privato	2006	336	Privati
BA1530	B.2.A.16.4) Altri servizi sanitari da privato	2012	199.535	Privati
BA1530	B.2.A.16.4) Altri servizi sanitari da privato	2015	1.583	Privati
BA1530	B.2.A.16.4) Altri servizi sanitari da privato	2016	307.898	Privati
BA1530	B.2.A.16.4) Altri servizi sanitari da privato	2017	294	Privati
BA1530	B.2.A.16.4) Altri servizi sanitari da privato	2018	1.657	Privati
BA1580	B.2.B.1.1) Lavanderia	2018	6.318	Privati
BA1590	B.2.B.1.2) Pulizia	2018	92	Privati
BA1600	B.2.B.1.3) Mensa	2012	175.751	Privati
BA1610	B.2.B.1.4) Riscaldamento	2018	17.995	Privati
BA1620	B.2.B.1.5) Servizi di assistenza informatica	2018	1.040	Privati
BA1630	B.2.B.1.6) Servizi trasporti (non sanitari)	2018	2.000	Privati
BA1650	B.2.B.1.8) Utenze telefoniche	2017	2.298	Privati
BA1650	B.2.B.1.8) Utenze telefoniche	2018	19.404	Privati
BA1660	B.2.B.1.9) Utenze elettricità	1997	154	Privati
BA1660	B.2.B.1.9) Utenze elettricità	1998	4.826	Privati
BA1660	B.2.B.1.9) Utenze elettricità	1999	87	Privati
BA1660	B.2.B.1.9) Utenze elettricità	2014	5	Privati
BA1660	B.2.B.1.9) Utenze elettricità	2017	78	Privati
BA1660	B.2.B.1.9) Utenze elettricità	2018	6.940	Privati
BA1670	B.2.B.1.10) Altre utenze	2014	84	Privati
BA1670	B.2.B.1.10) Altre utenze	2015	1.508	Privati
BA1670	B.2.B.1.10) Altre utenze	2016	1.291	Privati
BA1670	B.2.B.1.10) Altre utenze	2017	8.576	Privati
BA1670	B.2.B.1.10) Altre utenze	2018	47.183	Privati
BA1690	B.2.B.1.11.A) Premi di assicurazione - R.C. Professionale	2018	80	Privati
BA1700	B.2.B.1.11.B) Premi di assicurazione - Altri premi assicurativi	2016	13.680	Privati
BA1700	B.2.B.1.11.B) Premi di assicurazione - Altri premi assicurativi	2017	3.000	Privati

CONTO	DESCRIZIONE CONTO	ANNO	IMPORTO	SOGGETTO
BA1700	B.2.B.1.11.B) Premi di assicurazione - Altri premi assicurativi	2018	5.703	Privati
BA1740	B.2.B.1.12.C) Altri servizi non sanitari da privato	2013	67	Privati
BA1740	B.2.B.1.12.C) Altri servizi non sanitari da privato	2014	9.827	Privati
BA1740	B.2.B.1.12.C) Altri servizi non sanitari da privato	2015	400	Privati
BA1740	B.2.B.1.12.C) Altri servizi non sanitari da privato	2016	10.538	Privati
BA1740	B.2.B.1.12.C) Altri servizi non sanitari da privato	2017	1.982	Privati
BA1740	B.2.B.1.12.C) Altri servizi non sanitari da privato	2018	54.979	Privati
BA1790	B.2.B.2.3.A) Consulenze non sanitarie da privato	2017	427	Privati
BA1900	B.2.B.3.2) Formazione (esternalizzata e non) da privato	2013	284	Privati
BA1900	B.2.B.3.2) Formazione (esternalizzata e non) da privato	2016	4.197	Privati
BA1900	B.2.B.3.2) Formazione (esternalizzata e non) da privato	2017	9.863	Privati
BA1900	B.2.B.3.2) Formazione (esternalizzata e non) da privato	2018	577	Privati
BA1920	B.3.A) Manutenzione e riparazione ai fabbricati e loro pertinenze	2015	1.421	Privati
BA1920	B.3.A) Manutenzione e riparazione ai fabbricati e loro pertinenze	2016	6.860	Privati
BA1920	B.3.A) Manutenzione e riparazione ai fabbricati e loro pertinenze	2017	1.113	Privati
BA1920	B.3.A) Manutenzione e riparazione ai fabbricati e loro pertinenze	2018	24.979	Privati
BA1930	B.3.B) Manutenzione e riparazione agli impianti e macchinari	2008	1.715	Privati
BA1930	B.3.B) Manutenzione e riparazione agli impianti e macchinari	2016	232	Privati
BA1930	B.3.B) Manutenzione e riparazione agli impianti e macchinari	2017	549	Privati
BA1930	B.3.B) Manutenzione e riparazione agli impianti e macchinari	2018	1.999	Privati
BA1940	B.3.C) Manutenzione e riparazione alle attrezzature sanitarie e scientifiche	2009	2.970	Privati
BA1940	B.3.C) Manutenzione e riparazione alle attrezzature sanitarie e scientifiche	2015	79	Privati
BA1940	B.3.C) Manutenzione e riparazione alle attrezzature sanitarie e scientifiche	2016	1.461	Privati
BA1940	B.3.C) Manutenzione e riparazione alle attrezzature sanitarie e scientifiche	2017	393	Privati
BA1940	B.3.C) Manutenzione e riparazione alle attrezzature sanitarie e scientifiche	2018	4.454	Privati
BA1960	B.3.E) Manutenzione e riparazione agli automezzi	2015	336	Privati
BA1970	B.3.F) Altre manutenzioni e riparazioni	2018	5.814	Privati
BA2000	B.4.A) Fitti passivi	1999	2.466	Privati
BA2000	B.4.A) Fitti passivi	2017	56	Privati
BA2000	B.4.A) Fitti passivi	2018	18.630	Privati
BA2120	B.5.A.1.1) Costo del personale dirigente medico - tempo indeterminato	2018	31	Personale Dipendente
BA2130	B.5.A.1.2) Costo del personale dirigente medico - tempo determinato	2019	117	Personale Dipendente
BA2170	B.5.A.2.2) Costo del personale dirigente non medico - tempo determinato	2018	129	Personale Dipendente
BA2200	B.5.B.1) Costo del personale comparto ruolo sanitario - tempo indeterminato	2016	9	Personale Dipendente
BA2200	B.5.B.1) Costo del personale comparto ruolo sanitario - tempo indeterminato	2017	26	Personale Dipendente
BA2200	B.5.B.1) Costo del personale comparto ruolo sanitario - tempo indeterminato	2018	1.373	Personale Dipendente
BA2210	B.5.B.2) Costo del personale comparto ruolo sanitario - tempo determinato	2018	785	Personale Dipendente
BA2250	B.6.A.1) Costo del personale dirigente ruolo professionale - tempo indeterminato	2018	913	Personale Dipendente

CONTO	DESCRIZIONE CONTO	ANNO	IMPORTO	SOGGETTO
BA2430	B.8.A.1) Costo del personale dirigente ruolo amministrativo - tempo indeterminato	2018	64	Personale Dipendente
BA2510	B.9.A) Imposte e tasse (escluso IRAP e IRES)	2018	1.113	Soggetti Pubblici
BA2550	B.9.C.2) Altri oneri diversi di gestione	1995	116	Privati
BA2550	B.9.C.2) Altri oneri diversi di gestione	1996	31.571	Privati
BA2550	B.9.C.2) Altri oneri diversi di gestione	1997	3.234	Privati
BA2550	B.9.C.2) Altri oneri diversi di gestione	2011	5.324	Privati
BA2550	B.9.C.2) Altri oneri diversi di gestione	2013	107.007	Privati
BA2550	B.9.C.2) Altri oneri diversi di gestione	2014	6.986	Privati
BA2550	B.9.C.2) Altri oneri diversi di gestione	2016	12.500	Privati
BA2550	B.9.C.2) Altri oneri diversi di gestione	2018	32.296	Privati
BA2550	B.9.C.2) Altri oneri diversi di gestione	2019	1.296	Privati
CA0140	C.3.C) Altri interessi passivi	1997	7.821	Privati
CA0140	C.3.C) Altri interessi passivi	2003	84	Privati
CA0140	C.3.C) Altri interessi passivi	2004	2.597	Privati
CA0140	C.3.C) Altri interessi passivi	2005	2.794	Privati
CA0140	C.3.C) Altri interessi passivi	2006	749	Privati
CA0140	C.3.C) Altri interessi passivi	2007	9.318	Privati
CA0140	C.3.C) Altri interessi passivi	2008	17.650	Privati
CA0140	C.3.C) Altri interessi passivi	2009	44.838	Privati
CA0140	C.3.C) Altri interessi passivi	2010	2.533	Privati
CA0140	C.3.C) Altri interessi passivi	2011	26	Privati
CA0140	C.3.C) Altri interessi passivi	2012	104	Privati
CA0140	C.3.C) Altri interessi passivi	2013	57	Privati
CA0140	C.3.C) Altri interessi passivi	2014	433	Privati
CA0140	C.3.C) Altri interessi passivi	2016	482	Privati
CA0140	C.3.C) Altri interessi passivi	2017	26.701	Privati
CA0140	C.3.C) Altri interessi passivi	2018	89.945	Privati
EA0150	E.1.B.3) Insussistenze Attive		11.006.766	



PS04 - Sopravvenienze passive				
CONTO	DESCRIZIONE CONTO	ANNO	IMPORTO	SOGGETTO
BA0040	B.1.A.1.1) Medicinali con AIC, ad eccezione di vaccini ed emoderivati di produzione regionale	2012	62.875	Privati
BA0040	B.1.A.1.1) Medicinali con AIC, ad eccezione di vaccini ed emoderivati di produzione regionale	2013	409	Privati
BA0040	B.1.A.1.1) Medicinali con AIC, ad eccezione di vaccini ed emoderivati di produzione regionale	2014	17	Privati
BA0040	B.1.A.1.1) Medicinali con AIC, ad eccezione di vaccini ed emoderivati di produzione regionale	2016	716	Privati
BA0040	B.1.A.1.1) Medicinali con AIC, ad eccezione di vaccini ed emoderivati di produzione regionale	2018	55	Privati
BA0220	B.1.A.3.1) Dispositivi medici	2013	232	Privati
BA0220	B.1.A.3.1) Dispositivi medici	2014	73	Privati
BA0220	B.1.A.3.1) Dispositivi medici	2016	369	Privati
BA0220	B.1.A.3.1) Dispositivi medici	2017	1.044	Privati
BA0220	B.1.A.3.1) Dispositivi medici	2018	1.019	Privati
BA0240	B.1.A.3.3) Dispositivi medico diagnostici in vitro (IVD)	2013	48	Privati
BA0240	B.1.A.3.3) Dispositivi medico diagnostici in vitro (IVD)	2018	8.412	Privati
BA0260	B.1.A.5) Materiali per la profilassi (vaccini)	2013	5	Privati
BA0370	B.1.B.6) Altri beni e prodotti non sanitari	2005	18	Privati
BA0370	B.1.B.6) Altri beni e prodotti non sanitari	2015	1.002	Privati
BA0540	B.2.A.3.1) - da pubblico (Aziende sanitarie pubbliche della Regione)	2019	256	Aziende Sanitarie della Regione
BA0560	B.2.A.3.3) - da pubblico (Extraregione)	2018	894	Soggetti Pubblici
BA0610	B.2.A.3.5.C) Servizi sanitari per assistenza specialistica da Case di Cura private	2018	7.689	Privati
BA0620	B.2.A.3.5.D) Servizi sanitari per assistenza specialistica da altri privati	2012	782	Privati
BA0620	B.2.A.3.5.D) Servizi sanitari per assistenza specialistica da altri privati	2018	59.541	Privati
BA0630	B.2.A.3.6) - da privato per cittadini non residenti - Extraregione (mobilità attiva in compensazione)	2018	1.873	Privati
BA0680	B.2.A.4.4) - da privato (intra-regionale)	2015	94.873	Privati
BA0710	B.2.A.5.1) - da pubblico (Aziende sanitarie pubbliche della Regione)	2018	91	Soggetti Pubblici
BA0720	B.2.A.5.2) - da pubblico (altri soggetti pubbl. della Regione)	2017	391	Soggetti Pubblici
BA0721	B.2.A.5.2) - da pubblico (altri soggetti pubbl. della Regione)	2018	1.683	Soggetti Pubblici
BA0740	B.2.A.5.4) - da privato	2015	83	Privati
BA0740	B.2.A.5.4) - da privato	2018	1.399	Privati
BA0770	B.2.A.6.2) - da pubblico (altri soggetti pubbl. della Regione)	2018	502	Soggetti Pubblici
BA0790	B.2.A.6.4) - da privato	2017	894	Privati
BA0790	B.2.A.6.4) - da privato	2018	21.321	Privati
BA0870	B.2.A.7.4.C) Serv. san. ass. ospedaliera Case di Cura private	2015	246.547	Privati
BA0870	B.2.A.7.4.C) Serv. san. ass. ospedaliera Case di Cura private	2018	140.427	Privati
BA0880	B.2.A.7.4.D) Servizi sanitari per assistenza ospedaliera da altri privati	2018	1.447	Privati
BA0890	B.2.A.7.5) - da privato per cittadini non residenti - Extraregione (mobilità attiva in compensazione)	2012	2.842	Privati
BA1100	B.2.A.11.1) - da pubblico (Aziende sanitarie pubbliche della Regione) - Mobilità intra-regionale	2018	492	Soggetti Pubblici
BA1160	B.2.A.12.2) - da pubblico (altri soggetti pubblici della Regione)	2018	13.348	Soggetti Pubblici
BA1180	B.2.A.12.4) - da privato (intra-regionale)	2017	35	Privati



CONTO	DESCRIZIONE CONTO	ANNO	IMPORTO	SOGGETTO
BA1180	B.2.A.12.4) - da privato (intra-regionale)	2018	19.656	Privati
BA1220	B.2.A.13.2) Compartecipazione al personale per att. libero professionale intramoenia- Area specialistica	2018	43	Personale Dipendente
BA1230	B.2.A.13.3) Compartecipazione al personale per att. libero professionale intramoenia - Area sanità pubblica	2017	1.621	Personale Dipendente
BA1240	B.2.A.13.4) Compartecipazione al personale per att. libero professionale intramoenia - Consulenze (ex art. 55 c.1 lett. c), d) ed ex Art. 57-58)	2016	1.182	Personale Dipendente
BA1240	B.2.A.13.4) Compartecipazione al personale per att. libero professionale intramoenia - Consulenze (ex art. 55 c.1 lett. c), d) ed ex Art. 57-58)	2017	2.545	Personale Dipendente
BA1240	B.2.A.13.4) Compartecipazione al personale per att. libero professionale intramoenia - Consulenze (ex art. 55 c.1 lett. c), d) ed ex Art. 57-58)	2018	7.094	Èer
BA1240	B.2.A.13.4) Compartecipazione al personale per att. libero professionale intramoenia - Consulenze (ex art. 55 c.1 lett. c), d) ed ex Art. 57-58)		37.411	Personale Dipendente
BA1300	B.2.A.14.2) Rimborsi per cure all'estero	2018	1.339	Privati
BA1330	B.2.A.14.5) Altri rimborsi, assegni e contributi	2014	33	Privati
BA1330	B.2.A.14.5) Altri rimborsi, assegni e contributi	2015	52	Privati
BA1330	B.2.A.14.5) Altri rimborsi, assegni e contributi	2016	48	Privati
BA1330	B.2.A.14.5) Altri rimborsi, assegni e contributi	2017	92	Privati
BA1330	B.2.A.14.5) Altri rimborsi, assegni e contributi	2018	1.008	Privati
BA1360	B.2.A.15.1) Consulenze sanitarie e sociosan. da Aziende sanitarie pubbliche della Regione	2016	3.116	Aziende Sanitarie della Regione
BA1360	B.2.A.15.1) Consulenze sanitarie e sociosan. da Aziende sanitarie pubbliche della Regione	2017	10.127	Aziende Sanitarie della Regione
BA1360	B.2.A.15.1) Consulenze sanitarie e sociosan. da Aziende sanitarie pubbliche della Regione	2018	13.859	Aziende Sanitarie della Regione
BA1390	B.2.A.15.3.A) Consulenze sanitarie da privato - articolo 55, comma 2, CCNL 8 giugno 2000	2010	800	Privati
BA1390	B.2.A.15.3.A) Consulenze sanitarie da privato - articolo 55, comma 2, CCNL 8 giugno 2000	2018	3.104	Privati
BA1390	B.2.A.15.3.A) Consulenze sanitarie da privato - articolo 55, comma 2, CCNL 8 giugno 2000	2018	2.425	Privati
BA1440	B.2.A.15.3.F) Altre collaborazioni e prestazioni di lavoro - area sanitaria	2018	695	Privati
BA1510	B.2.A.16.2) Altri servizi sanitari e sociosanitari a rilevanza sanitaria da pubblico - Altri soggetti pubblici della Regione	2018	1.656	Soggetti Pubblici
BA1520	B.2.A.16.3) Altri servizi sanitari e sociosanitari a rilevanza sanitaria da pubblico (Extra-regione)	2018	7.541	Soggetti Pubblici
BA1530	B.2.A.16.4) Altri servizi sanitari da privato	2013	610	Privati
BA1530	B.2.A.16.4) Altri servizi sanitari da privato	2015	910	Privati
BA1530	B.2.A.16.4) Altri servizi sanitari da privato	2017	1.546	Privati
BA1530	B.2.A.16.4) Altri servizi sanitari da privato	2018	11.973	Privati
BA1530	B.2.A.16.4) Altri servizi sanitari da privato	2019	732	Privati
BA1580	B.2.B.1.1) Lavanderia	2018	93	Privati
BA1600	B.2.B.1.3) Mensa	2018	910	Privati
BA1600	B.2.B.1.3) Mensa	(vuoto)	1.434	Privati
BA1602	B.2.B.1.3.B) Mensa degenti	2018	1	Privati
BA1620	B.2.B.1.5) Servizi di assistenza informatica	2018	2.121	Privati
BA1640	B.2.B.1.7) Smaltimento rifiuti	2006	25.876	Privati

CONTO	DESCRIZIONE CONTO	ANNO	IMPORTO	SOGGETTO
BA1640	B.2.B.1.7) Smaltimento rifiuti	2018	1.537	Privati
BA1650	B.2.B.1.8) Utenze telefoniche	2018	11.838	Privati
BA1660	B.2.B.1.9) Utenze elettricit�	2018	217	Privati
BA1670	B.2.B.1.10) Altre utenze	2017	5.580	Privati
BA1670	B.2.B.1.10) Altre utenze	2018	3.539	Privati
BA1700	B.2.B.1.11.B) Premi di assicurazione - Altri premi assicurativi	2018	459	Privati
BA1720	B.2.B.1.12.A) Altri servizi non sanitari da pubblico (Aziende sanitarie pubbliche della Regione)	2018	57.765	Aziende Sanitarie della Regione
BA1740	B.2.B.1.12.C) Altri servizi non sanitari da privato	2010	145	Privati
BA1740	B.2.B.1.12.C) Altri servizi non sanitari da privato	2016	4.915	Privati
BA1740	B.2.B.1.12.C) Altri servizi non sanitari da privato	2017	4	Privati
BA1740	B.2.B.1.12.C) Altri servizi non sanitari da privato	2018	22.413	Privati
BA1740	B.2.B.1.12.C) Altri servizi non sanitari da privato	2019	96	Privati
BA1790	B.2.B.2.3.A) Consulenze non sanitarie da privato	2018	520	Privati
BA1890	B.2.B.3.1) Formazione (esternalizzata e non) da pubblico	2017	352	Soggetti Pubblici
BA1890	B.2.B.3.1) Formazione (esternalizzata e non) da pubblico	2018	5.228	Soggetti Pubblici
BA1900	B.2.B.3.2) Formazione (esternalizzata e non) da privato	2018	6.395	Privati
BA1920	B.3.A) Manutenzione e riparazione ai fabbricati e loro pertinenze	2018	2.599	Privati
BA1930	B.3.B) Manutenzione e riparazione agli impianti e macchinari	2015	3.601	Privati
BA1930	B.3.B) Manutenzione e riparazione agli impianti e macchinari	2018	1.401	Privati
BA1940	B.3.C) Manutenzione e riparazione alle attrezzature sanitarie e scientifiche	2015	255	Privati
BA1940	B.3.C) Manutenzione e riparazione alle attrezzature sanitarie e scientifiche	2016	107	Privati
BA1940	B.3.C) Manutenzione e riparazione alle attrezzature sanitarie e scientifiche	2018	54.793	Privati
BA1970	B.3.F) Altre manutenzioni e riparazioni	2016	793	Privati
BA1970	B.3.F) Altre manutenzioni e riparazioni	2018	41.967	Privati
BA2000	B.4.A) Fitti passivi	2018	4.831	Privati
BA2030	B.4.B.2) Canoni di noleggio - area non sanitaria	2015	2.862	Privati
BA2110	B.5.A) Costo del personale dirigente ruolo sanitario	2018	418.486	Personale Dipendente
BA2120	B.5.A.1.1) Costo del personale dirigente medico - tempo indeterminato	2017	238	Personale Dipendente
BA2120	B.5.A.1.1) Costo del personale dirigente medico - tempo indeterminato	2018	12.651	Personale Dipendente
BA2130	B.5.A.1.2) Costo del personale dirigente medico - tempo determinato	2018	1.207	Personale Dipendente
BA2150	B.5.A.2) Costo del personale dirigente non medico	2018	124.241	Personale Dipendente
BA2160	B.5.A.2.1) Costo del personale dirigente non medico - tempo indeterminato	2018	275	Personale Dipendente
BA2170	B.5.A.2.2) Costo del personale dirigente non medico - tempo determinato	2017	203	Personale Dipendente
BA2170	B.5.A.2.2) Costo del personale dirigente non medico - tempo determinato	2018	2.047	Personale Dipendente
BA2200	B.5.B.1) Costo del personale comparto ruolo sanitario - tempo indeterminato	2011	379	Personale Dipendente
BA2200	B.5.B.1) Costo del personale comparto ruolo sanitario - tempo indeterminato	2015	137	Personale Dipendente
BA2200	B.5.B.1) Costo del personale comparto ruolo sanitario - tempo indeterminato	2016	1.481	Personale Dipendente
BA2200	B.5.B.1) Costo del personale comparto ruolo sanitario - tempo indeterminato	2017	6.580	Personale Dipendente

CONTO	DESCRIZIONE CONTO	ANNO	IMPORTO	SOGGETTO
BA2200	B.5.B.1) Costo del personale comparto ruolo sanitario - tempo indeterminato	2018	96.552	Personale Dipendente
BA2200	B.5.B.1) Costo del personale comparto ruolo sanitario - tempo indeterminato	2019	91	Personale Dipendente
BA2210	B.5.B.2) Costo del personale comparto ruolo sanitario - tempo determinato	2018	3.865	Personale Dipendente
BA2250	B.6.A.1) Costo del personale dirigente ruolo professionale - tempo indeterminato	2018	2	Personale Dipendente
BA2380	B.7.B.1) Costo del personale comparto ruolo tecnico - tempo indeterminato	2018	4.161	Personale Dipendente
BA2390	B.7.B.2) Costo del personale comparto ruolo tecnico - tempo determinato	2018	17	Personale Dipendente
BA2430	B.8.A.1) Costo del personale dirigente ruolo amministrativo - tempo indeterminato	2018	16	Personale Dipendente
BA2470	B.8.B.1) Costo del personale comparto ruolo amministrativo - tempo indeterminato	2018	733	Personale Dipendente
BA2480	B.8.B.2) Costo del personale comparto ruolo amministrativo - tempo determinato	2018	54	Personale Dipendente
BA2510	B.9.A) Imposte e tasse (escluso IRAP e IRES)	2013	277	Soggetti Pubblici
BA2510	B.9.A) Imposte e tasse (escluso IRAP e IRES)	2016	6	Soggetti Pubblici
BA2510	B.9.A) Imposte e tasse (escluso IRAP e IRES)	2018	884	Soggetti Pubblici
BA2540	B.9.C.1) Indennità, rimborso spese e oneri sociali per gli Organi Direttivi e Collegio Sindacale	2018	963	Privati
BA2550	B.9.C.2) Altri oneri diversi di gestione	2010	2.159	Privati
BA2550	B.9.C.2) Altri oneri diversi di gestione	2015	15	Privati
BA2550	B.9.C.2) Altri oneri diversi di gestione	2016	14.648	Privati
BA2550	B.9.C.2) Altri oneri diversi di gestione	2017	4.338	Privati
BA2550	B.9.C.2) Altri oneri diversi di gestione	2018	5.308	Privati
CA0140	C.3.C) Altri interessi passivi	2016	303	Privati
CA0140	C.3.C) Altri interessi passivi	2018	153	Privati
EA0310	E.2.B.3) Sopravvenienze passive		1.772.040	

PS05 - Insussistenze passive				
CONTO	DESCRIZIONE CONTO	ANNO	IMPORTO	SOGGETTO
AA0030	A.1.A.1) da Regione o Prov. Aut. per quota F.S. regionale indistinto	2016	19.337	Soggetti Pubblici
AA0030	A.1.A.1) da Regione o Prov. Aut. per quota F.S. regionale indistinto	2017	15.143	Soggetti Pubblici
AA0030	A.1.A.1) da Regione o Prov. Aut. per quota F.S. regionale indistinto	2018	25.324	Soggetti Pubblici
AA0210	A.1.C.3) Contributi da Regione ed altri soggetti pubblici per ricerca	2017	4.520	Soggetti Pubblici
AA0360	A.4.A.1.2) Prestazioni di specialistica ambulatoriale	2018	10.712	Privati
AA0440	A.4.A.2) Ricavi per prestaz. sanitarie e sociosanitarie a rilevanza sanitaria erogate ad altri soggetti pubblici	2015	23	Soggetti Pubblici
AA0440	A.4.A.2) Ricavi per prestaz. sanitarie e sociosanitarie a rilevanza sanitaria erogate ad altri soggetti pubblici	2018	229	Soggetti Pubblici
AA0660	A.4.C) Ricavi per prestazioni sanitarie e sociosanitarie a rilevanza sanitaria erogate a privati	2017	11.546	Privati
AA0660	A.4.C) Ricavi per prestazioni sanitarie e sociosanitarie a rilevanza sanitaria erogate a privati	2018	12.468	Privati
AA0690	A.4.D.2) Ricavi per prestazioni sanitarie intramoenia - Area specialistica	2018	30	Privati
AA0700	A.4.D.3) Ricavi per prestazioni sanitarie intramoenia - Area sanità pubblica	2017	1.392	Privati
AA0700	A.4.D.3) Ricavi per prestazioni sanitarie intramoenia - Area sanità pubblica	2018	2.277	Privati
AA0860	A.5.D.2) Rimborsi per acquisto beni da parte di altri soggetti pubblici	2018	1.949	Soggetti Pubblici
AA0870	A.5.D.3) Altri concorsi, recuperi e rimborsi da parte di altri soggetti pubblici	2015	13	Soggetti Pubblici
AA0870	A.5.D.3) Altri concorsi, recuperi e rimborsi da parte di altri soggetti pubblici	2017	5.000	Soggetti Pubblici
AA0870	A.5.D.3) Altri concorsi, recuperi e rimborsi da parte di altri soggetti pubblici	2018	47.734	Soggetti Pubblici
AA0930	A.5.E.2) Altri concorsi, recuperi e rimborsi da privati	2014	28.355	Privati
AA0930	A.5.E.2) Altri concorsi, recuperi e rimborsi da privati	2015	25.000	Privati
AA0930	A.5.E.2) Altri concorsi, recuperi e rimborsi da privati	2017	25.000	Privati
AA0930	A.5.E.2) Altri concorsi, recuperi e rimborsi da privati	2018	1.108	Privati
AA0950	A.6.A) Compartecipazione alla spesa per prestazioni sanitarie - Ticket sulle prestazioni di specialistica ambulatoriale	2013	97	Privati
AA0950	A.6.A) Compartecipazione alla spesa per prestazioni sanitarie - Ticket sulle prestazioni di specialistica ambulatoriale	2014	1.289	Privati
AA0950	A.6.A) Compartecipazione alla spesa per prestazioni sanitarie - Ticket sulle prestazioni di specialistica ambulatoriale	2015	566	Privati
AA0950	A.6.A) Compartecipazione alla spesa per prestazioni sanitarie - Ticket sulle prestazioni di specialistica ambulatoriale	2016	1.229	Privati
AA0950	A.6.A) Compartecipazione alla spesa per prestazioni sanitarie - Ticket sulle prestazioni di specialistica ambulatoriale	2017	5.824	Privati
AA0950	A.6.A) Compartecipazione alla spesa per prestazioni sanitarie - Ticket sulle prestazioni di specialistica ambulatoriale	2018	12.705	Privati
AA0960	A.6.B) Compartecipazione alla spesa per prestazioni sanitarie - Ticket sul pronto soccorso	2018	5.333	Privati
EA0460	E.2.B.4) Insussistenze passive		264.006	

Altre informazioni

Informazione	Caso presente in azienda?		Se sì, illustrare
PS06. Esistono altre informazioni che si ritiene necessario fornire per soddisfare la regola generale secondo cui “Se le informazioni richieste da specifiche disposizioni di legge non sono sufficienti a dare una rappresentazione veritiera e corretta, si devono fornire le informazioni complementari necessarie allo scopo” (art 2423 cc)?	NO		

SI ALLEGANO MODELLI MINISTERIALI SP E CEDELL'ANNO 2019 E DELL'ANNO 2018

STATO PATRIMONIALE GESTIONE SANITARIA (Decreto del Ministero della Salute n.23 del 24 maggio 2019)		Anno 2019 unità di euro	Anno 2018 unità di euro
AAZ999	A) IMMOBILIZZAZIONI	135.211.366	136.225.473
AAA000	A.I) IMMOBILIZZAZIONI IMMATERIALI	1.647.175	2.187.901
AAA010	A.I.1) Costi di impianto e di ampliamento	-	-
AAA020	A.I.1.a) Costi di impianto e di ampliamento	239.831	239.831
AAA030	A.I.1.b) F.do Amm.to costi di impianto e di ampliamento	239.831	239.831
AAA040	A.I.2) Costi di ricerca e sviluppo	-	-
AAA050	A.I.2.a) Costi di ricerca e sviluppo	-	-
AAA060	A.I.2.b) F.do Amm.to costi di ricerca e sviluppo	-	-
AAA070	A.I.3) Diritti di brevetto e diritti di utilizzazione delle opere d'ingegno	1.032.866	1.593.105
AAA080	A.I.3.a) Diritti di brevetto e diritti di utilizzazione delle opere d'ingegno - derivanti dall'attività di ricerca	-	-
AAA090	A.I.3.b) F.do Amm.to diritti di brevetto e diritti di utilizzazione delle opere d'ingegno - derivanti dall'attività di ricerca	-	-
AAA100	A.I.3.c) Diritti di brevetto e diritti di utilizzazione delle opere d'ingegno - altri	13.582.308	13.035.281
AAA110	A.I.3.d) F.do Amm.to diritti di brevetto e diritti di utilizzazione delle opere d'ingegno - altri	12.549.442	11.442.176
AAA120	A.I.4) Immobilizzazioni immateriali in corso e acconti	-	-
AAA130	A.I.5) Altre immobilizzazioni immateriali	614.309	594.796
AAA140	A.I.5.a) Concessioni, licenze, marchi e diritti simili	-	-
AAA150	A.I.5.b) F.do Amm.to concessioni, licenze, marchi e diritti simili	-	-
AAA160	A.I.5.c) Migliorie su beni di terzi	6.288.720	6.062.687
AAA170	A.I.5.d) F.do Amm.to migliorie su beni di terzi	5.674.411	5.467.891
AAA180	A.I.5.e) Pubblicità	-	-
AAA190	A.I.5.f) F.do Amm.to pubblicità	-	-
AAA200	A.I.5.g) Altre immobilizzazioni immateriali	-	-
AAA210	A.I.5.h) F.do Amm.to altre immobilizzazioni immateriali	-	-
AAA220	A.I.6) Fondo Svalutazione immobilizzazioni immateriali	-	-
AAA230	A.I.6.a) F.do Svalut. Costi di impianto e di ampliamento	-	-
AAA240	A.I.6.b) F.do Svalut. Costi di ricerca e sviluppo	-	-
AAA250	A.I.6.c) F.do Svalut. Diritti di brevetto e diritti di utilizzazione delle opere d'ingegno	-	-
AAA260	A.I.6.d) F.do Svalut. Altre immobilizzazioni immateriali	-	-
AAA270	A.II) IMMOBILIZZAZIONI MATERIALI	133.557.834	134.031.572
AAA280	A.II.1) Terreni	1.108.053	1.108.053
AAA290	A.II.1.a) Terreni disponibili	1.108.053	1.108.053
AAA300	A.II.1.b) Terreni indisponibili	-	-
AAA310	A.II.2) Fabbricati	111.927.617	117.299.811
AAA320	A.II.2.a) Fabbricati non strumentali (disponibili)	4.135.622	4.278.463
AAA330	A.II.2.a.1) Fabbricati non strumentali (disponibili)	9.798.271	9.716.562
AAA340	A.II.2.a.2) F.do Amm.to Fabbricati non strumentali (disponibili)	5.662.649	5.438.099
AAA350	A.II.2.b) Fabbricati strumentali (disponibili)	107.791.995	113.021.348
AAA360	A.II.2.b.1) Fabbricati strumentali (disponibili)	196.120.469	195.492.995
AAA370	A.II.2.b.2) F.do Amm.to Fabbricati strumentali (disponibili)	88.328.474	82.471.647
AAA380	A.II.3) Impianti e macchinari	-	-
AAA390	A.II.3.a) Impianti e macchinari	3.555.155	3.715.000
AAA400	A.II.3.b) F.do Amm.to Impianti e macchinari	3.555.155	3.715.000
AAA410	A.II.4) Attrezzature sanitarie e scientifiche	4.039.111	4.308.470
AAA420	A.II.4.a) Attrezzature sanitarie e scientifiche	41.238.877	39.697.866
AAA430	A.II.4.b) F.do Amm.to Attrezzature sanitarie e scientifiche	37.199.766	35.389.396
AAA440	A.II.5) Mobili e arredi	400.704	400.533
AAA450	A.II.5.a) Mobili e arredi	7.550.089	7.448.586
AAA460	A.II.5.b) F.do Amm.to Mobili e arredi	7.149.385	7.048.053
AAA470	A.II.6) Automezzi	173.679	253.197
AAA480	A.II.6.a) Automezzi	2.866.862	3.282.656
AAA490	A.II.6.b) F.do Amm.to Automezzi	2.693.183	3.029.459
AAA500	A.II.7) Oggetti d'arte	1.349.000	1.349.000
AAA510	A.II.8) Altre immobilizzazioni materiali	791.651	933.877
AAA520	A.II.8.a) Altre immobilizzazioni materiali	14.999.261	14.332.730
AAA530	A.II.8.b) F.do Amm.to Altre immobilizzazioni materiali	14.207.610	13.398.853
AAA540	A.II.9) Immobilizzazioni materiali in corso e acconti	13.768.019	8.378.631
AAA550	A.II.10) Fondo Svalutazione immobilizzazioni materiali	-	-
AAA560	A.II.10.a) F.do Svalut. Terreni	-	-
AAA570	A.II.10.b) F.do Svalut. Fabbricati	-	-
AAA580	A.II.10.c) F.do Svalut. Impianti e macchinari	-	-
AAA590	A.II.10.d) F.do Svalut. Attrezzature sanitarie e scientifiche	-	-
AAA600	A.II.10.e) F.do Svalut. Mobili e arredi	-	-
AAA610	A.II.10.f) F.do Svalut. Automezzi	-	-
AAA620	A.II.10.g) F.do Svalut. Oggetti d'arte	-	-
AAA630	A.II.10.h) F.do Svalut. Altre immobilizzazioni materiali	-	-
AAA640	A.III) IMMOBILIZZAZIONI FINANZIARIE	6.357	6.000
AAA650	A.III.1) Crediti finanziari	-	-
AAA660	A.III.1.a) Crediti finanziari v/Stato	-	-
AAA670	A.III.1.b) Crediti finanziari v/Regione	-	-
AAA680	A.III.1.c) Crediti finanziari v/partecipate	-	-
AAA690	A.III.1.d) Crediti finanziari v/altri	-	-
AAA700	A.III.2) Titoli	6.357	6.000
AAA710	A.III.2.a) Partecipazioni	6.357	6.000
AAA720	A.III.2.b) Altri titoli	-	-
AAA730	A.III.2.b.1) Titoli di Stato	-	-
AAA740	A.III.2.b.2) Altre Obbligazioni	-	-
AAA750	A.III.2.b.3) Titoli azionari quotati in Borsa	-	-
AAA760	A.III.2.b.4) Titoli diversi	-	-
ABZ999	B) ATTIVO CIRCOLANTE	123.088.787	124.943.142
ABA000	B.I) RIMANENZE	6.186.047	5.264.063
ABA010	B.I.1) Rimanenze beni sanitari	5.934.122	4.977.336
ABA020	B.I.1.a) Prodotti farmaceutici ed emoderivati	3.922.251	3.082.668
ABA030	B.I.1.b) Sangue ed emocomponenti	-	-

ABA040	B.I.1.c) Dispositivi medici	1.550.317	1.472.405
ABA050	B.I.1.d) Prodotti dietetici	38.090	33.212
ABA060	B.I.1.e) Materiali per la profilassi (vaccini)	326.681	316.558
ABA070	B.I.1.f) Prodotti chimici	1.141	909
ABA080	B.I.1.g) Materiali e prodotti per uso veterinario	15.591	10.895
ABA090	B.I.1.h) Altri beni e prodotti sanitari	80.051	60.689
ABA100	B.I.1.i) Acconti per acquisto di beni e prodotti sanitari	-	-
ABA110	B.I.2) Rimanenze beni non sanitari	251.925	286.727
ABA120	B.I.2.a) Prodotti alimentari	-	52
ABA130	B.I.2.b) Materiali di guardaroba, di pulizia, e di convivenza in genere	79.579	65.087
ABA140	B.I.2.c) Combustibili, carburanti e lubrificanti	-	-
ABA150	B.I.2.d) Supporti informatici e cancelleria	120.860	141.213
ABA160	B.I.2.e) Materiale per la manutenzione	1.721	1.715
ABA170	B.I.2.f) Altri beni e prodotti non sanitari	49.765	55.055
ABA180	B.I.2.g) Acconti per acquisto di beni e prodotti non sanitari	-	23.605
ABA190	B.II) CREDITI	43.784.868	49.605.296
ABA200	B.II.1) Crediti v/Stato	7.981	7.974
ABA201	B.II.1.a) Crediti v/Stato per spesa corrente - FSN indistinto	-	-
ABA220	B.II.1.b) Crediti v/Stato per spesa corrente - FSN vincolato	-	-
ABA230	B.II.1.c) Crediti v/Stato per mobilità attiva extraregionale	-	-
ABA240	B.II.1.d) Crediti v/Stato per mobilità attiva internazionale	-	-
ABA250	B.II.1.e) Crediti v/Stato per acconto quota fabbisogno sanitario regionale standard	-	-
ABA260	B.II.1.f) Crediti v/Stato per finanziamento sanitario aggiuntivo corrente	-	-
ABA270	B.II.1.g) Crediti v/Stato per spesa corrente - altro	-	-
ABA271	B.II.1.h) Crediti v/Stato per spesa corrente per STP (ex D.Lgs. 286/98)	-	-
ABA280	B.II.1.i) Crediti v/Stato per finanziamenti per investimenti	-	-
ABA290	B.II.1.j) Crediti v/Stato per ricerca	-	-
ABA300	B.II.1.j.1) Crediti v/Stato per ricerca corrente - Ministero della Salute	-	-
ABA310	B.II.1.j.2) Crediti v/Stato per ricerca finalizzata - Ministero della Salute	-	-
ABA320	B.II.1.j.3) Crediti v/Stato per ricerca - altre Amministrazioni centrali	-	-
ABA330	B.II.1.j.4) Crediti v/Stato per ricerca - finanziamenti per investimenti	-	-
ABA340	B.II.1.k) Crediti v/prefetture	7.981	7.974
ABA350	B.II.2) Crediti v/Regione o Provincia Autonoma	22.847.435	28.533.820
ABA360	B.II.2.a) Crediti v/Regione o Provincia Autonoma per spesa corrente	13.752.259	14.057.952
ABA390	B.II.2.a.1) Crediti v/Regione o Provincia Autonoma per quota FSR	9.926.895	10.957.424
ABA400	B.II.2.a.2) Crediti v/Regione o Provincia Autonoma per mobilità attiva intraregionale	-	-
ABA410	B.II.2.a.3) Crediti v/Regione o Provincia Autonoma per mobilità attiva extraregionale	2.241.499	1.767.978
ABA420	B.II.2.a.4) Crediti v/Regione o Provincia Autonoma per acconto quota FSR	-	-
ABA430	B.II.2.a.5) Crediti v/Regione o Provincia Autonoma per finanziamento sanitario aggiuntivo corrente LEA	166.706	53.409
ABA440	B.II.2.a.6) Crediti v/Regione o Provincia Autonoma per finanziamento sanitario aggiuntivo corrente extra LEA	-	-
ABA450	B.II.2.a.7) Crediti v/Regione o Provincia Autonoma per spesa corrente - altro	691.885	628.030
ABA451	B.II.2.a.8) Crediti v/Regione o Provincia Autonoma per spesa corrente - STP (ex D.Lgs. 286/98)	513.027	471.585
ABA460	B.II.2.a.9) Crediti v/Regione o Provincia Autonoma per ricerca	212.247	179.526
ABA461	B.II.2.a.10) Crediti v/Regione o Provincia Autonoma per mobilità attiva internazionale	-	-
ABA470	B.II.2.b) Crediti v/Regione o Provincia Autonoma per versamenti a patrimonio netto	9.034.364	14.204.128
ABA480	B.II.2.b.1) Crediti v/Regione o Provincia Autonoma per finanziamenti per investimenti	9.034.364	14.204.128
ABA490	B.II.2.b.2) Crediti v/Regione o Provincia Autonoma per incremento fondo dotazione	-	-
ABA500	B.II.2.b.3) Crediti v/Regione o Provincia Autonoma per ripiano perdite	-	-
ABA501	B.II.2.b.4) Crediti v/Regione o Provincia Autonoma per anticipazione ripiano disavanzo programmato dai Piani aziendali di cui all'art.1, comma 528, L. 208/2015	-	-
ABA510	B.II.2.b.5) Crediti v/Regione per copertura debiti al 31/12/2005	-	-
ABA520	B.II.2.b.6) Crediti v/Regione o Provincia Autonoma per ricostituzione risorse da investimenti esercizi precedenti	-	-
ABA521	B.II.2.c) Crediti v/Regione o Provincia Autonoma per contributi L. 210/92	-	-
ABA522	B.II.2.d) Crediti v/Regione o Provincia Autonoma per contributi L. 210/92 - aziende sanitarie	60.812	271.740
ABA530	B.II.3) Crediti v/Comuni	2.445.969	2.387.761
ABA540	B.II.4) Crediti v/Aziende sanitarie pubbliche	5.065.866	6.335.010
ABA550	B.II.4.a) Crediti v/Aziende sanitarie pubbliche della Regione	4.906.919	-
ABA560	B.II.4.a.1) Crediti v/Aziende sanitarie pubbliche della Regione - per mobilità in compensazione	2.891.899	4.156.512
ABA570	B.II.4.a.2) Crediti v/Aziende sanitarie pubbliche della Regione - per mobilità non in compensazione	-	-
ABA580	B.II.4.a.3) Crediti v/Aziende sanitarie pubbliche della Regione - per altre prestazioni	2.015.020	1.906.187
ABA590	B.II.4.b) Acconto quota FSR da distribuire	-	-
ABA591	B.II.4.c) Crediti v/Aziende sanitarie pubbliche della Regione per anticipazione ripiano disavanzo programmato dai Piani aziendali di cui all'art.1, comma 528, L. 208/2015	-	-
ABA600	B.II.4.d) Crediti v/Aziende sanitarie pubbliche Extraregione	158.947	272.311
ABA601	B.II.4.e) Crediti v/Aziende sanitarie pubbliche della Regione - per Contributi da Aziende sanitarie pubbliche della regione o Prov. Aut. (extra fondo)	-	-
ABA610	B.II.5) Crediti v/società partecipate e/o enti dipendenti della Regione	5.122	44.639
ABA620	B.II.5.a) Crediti v/enti regionali	5.122	44.639
ABA630	B.II.5.b) Crediti v/sperimentazioni gestionali	-	-
ABA640	B.II.5.c) Crediti v/altre partecipate	-	-
ABA650	B.II.6) Crediti v/Erario	2.686	-
ABA660	B.II.7) Crediti v/altri	13.409.809	12.296.092
ABA670	B.II.7.a) Crediti v/clienti privati	7.046.851	6.583.227
ABA680	B.II.7.b) Crediti v/gestioni liquidatorie	-	-
ABA690	B.II.7.c) Crediti v/altri soggetti pubblici	6.210.108	5.487.578
ABA700	B.II.7.d) Crediti v/altri soggetti pubblici per ricerca	-	-
ABA710	B.II.7.e) Altri crediti diversi	152.850	225.287
ABA711	B.II.7.e.1) Altri crediti diversi	152.850	225.506
ABA712	B.II.7.e.2) Note di credito da emettere (diverse)	-	219
ABA713	B.II.7.f) Altri Crediti verso erogatori (privati accreditati e convenzionati) di prestazioni sanitarie	-	-
ABA714	B.II.7.f.1) Altri Crediti verso erogatori (privati accreditati e convenzionati) di prestazioni sanitarie	-	-
ABA715	B.II.7.f.2) Note di credito da emettere (privati accreditati e convenzionati)	-	-
ABA720	B.III) ATTIVITA' FINANZIARIE CHE NON COSTITUISCONO IMMOBILIZZAZIONI	4	1.881
ABA730	B.III.1) Partecipazioni che non costituiscono immobilizzazioni	-	-
ABA740	B.III.2) Altri titoli che non costituiscono immobilizzazioni	4	1.881

ABA750	B.IV) DISPONIBILITA' LIQUIDE	73.117.868	70.071.902
ABA760	B.IV.1) Cassa	87.971	88.858
ABA770	B.IV.2) Istituto Tesoriere	72.979.997	69.927.992
ABA780	B.IV.3) Tesoreria Unica	-	-
ABA790	B.IV.4) Conto corrente postale	49.900	55.052
ACZ999	C) RATEI E RISCONTI ATTIVI	398.185	430.204
ACA000	C.I) RATEI ATTIVI	-	-
ACA010	C.I.1) Ratei attivi	-	-
ACA020	C.I.2) Ratei attivi v/Aziende sanitarie pubbliche della Regione	-	-
ACA030	C.II) RISCONTI ATTIVI	398.185	430.204
ACA040	C.II.1) Risconti attivi	398.185	430.204
ACA050	C.II.2) Risconti attivi v/Aziende sanitarie pubbliche della Regione	-	-
	D) TOTALE ATTIVO	258.698.338	261.598.819
ADZ999	E) CONTI D'ORDINE	26.317.790	24.312.802
ADA000	E.I) CANONI DI LEASING ANCORA DA PAGARE	-	-
ADA010	E.II) DEPOSITI CAUZIONALI	-	-
ADA020	E.III) BENI IN COMODATO	18.069.705	16.339.275
ADA021	E.IV) CANONI DI PROJECT FINANCING ANCORA DA PAGARE	-	-
ADA030	E.V) ALTRI CONTI D'ORDINE	8.248.085	7.973.527
PAZ999	A) PATRIMONIO NETTO	60.895.197	63.716.396
PAA000	A.I) FONDO DI DOTAZIONE	19.581	19.581
PAA010	A.II) FINANZIAMENTI PER INVESTIMENTI	80.687.011	85.097.007
PAA020	A.II.1) Finanziamenti per beni di prima dotazione	21.683.906	23.638.863
PAA030	A.II.2) Finanziamenti da Stato per investimenti	31.045.096	31.979.730
PAA040	A.II.2.a) Finanziamenti da Stato per investimenti - ex art. 20 legge 67/88	31.045.096	31.979.730
PAA050	A.II.2.b) Finanziamenti da Stato per investimenti - ricerca	-	-
PAA060	A.II.2.c) Finanziamenti da Stato per investimenti - altro	-	-
PAA070	A.II.3) Finanziamenti da Regione per investimenti	10.603.291	10.875.982
PAA080	A.II.4) Finanziamenti da altri soggetti pubblici per investimenti	1.459.120	1.523.543
PAA090	A.II.5) Finanziamenti per investimenti da rettifica contributi in conto esercizio	15.895.598	17.078.889
PAA100	A.III) RISERVE DA DONAZIONI E LASCITI VINCOLATI AD INVESTIMENTI	2.595.824	2.602.686
PAA110	A.IV) ALTRE RISERVE	129.999	4
PAA120	A.IV.1) Riserve da rivalutazioni	-	-
PAA130	A.IV.2) Riserve da plusvalenze da reinvestire	93.332	-
PAA140	A.IV.3) Contributi da reinvestire	36.668	-
PAA150	A.IV.4) Riserve da utili di esercizio destinati ad investimenti	-	-
PAA160	A.IV.5) Riserve diverse	1	4
PAA170	A.V) CONTRIBUTI PER RIPIANO PERDITE	-	-
PAA180	A.V.1) Contributi per copertura debiti al 31/12/2005	-	-
PAA190	A.V.2) Contributi per ricostituzione risorse da investimenti esercizi precedenti	-	-
PAA200	A.V.3) Altro	-	-
PAA210	A.VI) UTILI (PERDITE) PORTATI A NUOVO	- 22.554.160	- 24.018.090
PAA220	A.VII) UTILE (PERDITA) D'ESERCIZIO	16.942	15.208
PBZ999	B) FONDI PER RISCHI E ONERI	17.252.942	13.879.662
PBA000	B.I) FONDI PER IMPOSTE, ANCHE DIFFERITE	-	-
PBA010	B.II) FONDI PER RISCHI	4.683.219	4.869.751
PBA020	B.II.1) Fondo rischi per cause civili ed oneri processuali	629.800	809.811
PBA030	B.II.2) Fondo rischi per contenzioso personale dipendente	200.000	200.000
PBA040	B.II.3) Fondo rischi connessi all'acquisto di prestazioni sanitarie da privato	-	-
PBA050	B.II.4) Fondo rischi per copertura diretta dei rischi (autoassicurazione)	2.639.000	2.730.430
PBA051	B.II.5) Fondo rischi per franchigia assicurativa	862.113	862.113
PBA052	B.II.6) Fondo rischi per interessi di mora	86.608	267.397
PBA060	B.II.7) Altri fondi rischi	265.698	-
PBA070	B.III) FONDI DA DISTRIBUIRE	-	-
PBA080	B.III.1) FSR indistinto da distribuire	-	-
PBA090	B.III.2) FSR vincolato da distribuire	-	-
PBA100	B.III.3) Fondo per ripiano disavanzi pregressi	-	-
PBA110	B.III.4) Fondo finanziamento sanitario aggiuntivo corrente LEA	-	-
PBA120	B.III.5) Fondo finanziamento sanitario aggiuntivo corrente extra LEA	-	-
PBA130	B.III.6) Fondo finanziamento per ricerca	-	-
PBA140	B.III.7) Fondo finanziamento per investimenti	-	-
PBA141	B.III.8) Fondo finanziamento sanitario aggiuntivo corrente (extra fondo) - Risorse aggiuntive da bilancio regionale a titolo di copertura extra LEA	-	-
PBA150	B.IV) QUOTE INUTILIZZATE CONTRIBUTI	6.391.433	4.587.970
PBA151	B.IV.1) Quote inutilizzate contributi da Regione o Prov. Aut. Per quota F.S. indistinto finalizzato	431.516	-
PBA160	B.IV.2) Quote inutilizzate contributi da Regione o Prov. Aut. per quota F.S. vincolato	49.012	2.246
PBA170	B.IV.3) Quote inutilizzate contributi vincolati da soggetti pubblici (extra fondo)	5.367.288	4.077.548
PBA180	B.IV.4) Quote inutilizzate contributi per ricerca	188.344	191.267
PBA190	B.IV.5) Quote inutilizzate contributi vincolati da privati	355.273	316.909
PBA200	B.V) ALTRI FONDI PER ONERI E SPESE	6.178.290	4.421.941
PBA210	B.V.1) Fondi integrativi pensione	-	-
PBA220	B.V.2) Fondi rinnovi contrattuali	5.522.834	2.955.072
PBA230	B.V.2.a) Fondo rinnovi contrattuali personale dipendente	1.178.183	1.727.072
PBA240	B.V.2.b) Fondo rinnovi convenzioni MMG/PLS/MCA	3.927.084	1.084.000
PBA250	B.V.2.c) Fondo rinnovi convenzioni medici Sumai	417.567	144.000
PBA260	B.V.3) Altri fondi per oneri e spese	486.849	1.406.065
PBA270	B.V.4) Altri fondi per Incentivi per funzioni tecniche Art. 113 D.Lgs. 50/2016	168.607	60.804
PCZ999	C) TRATTAMENTO FINE RAPPORTO	7.288.782	6.934.649
PCA000	C.I) FONDO PER PREMI OPEROSITA' MEDICI SUMAI	5.908.761	5.554.628
PCA010	C.II) FONDO PER TRATTAMENTO DI FINE RAPPORTO DIPENDENTI	-	-
PCA020	C.III) FONDO PER TRATTAMENTO DI QUIESCENZA E SIMILI	1.380.021	1.380.021
PDZ999	D) DEBITI	173.001.870	176.822.563
PDA000	D.I) DEBITI PER MUTUI PASSIVI	31.311.626	33.035.814
PDA010	D.II) DEBITI V/STATO	1.352	10.948

PDA020	D.II.1) Debiti v/Stato per mobilità passiva extraregionale	-	-
PDA030	D.II.2) Debiti v/Stato per mobilità passiva internazionale	-	-
PDA040	D.II.3) Acconto quota FSR v/Stato	-	-
PDA050	D.II.4) Debiti v/Stato per restituzione finanziamenti - per ricerca	-	-
PDA060	D.II.5) Altri debiti v/Stato	1.352	10.948
PDA070	D.III) DEBITI V/REGIONE O PROVINCIA AUTONOMA	316.494	198.736
PDA080	D.III.1) Debiti v/Regione o Provincia Autonoma per finanziamenti - GSA	-	-
PDA081	D.III.2) Debiti v/Regione o Provincia Autonoma per finanziamenti	-	-
PDA090	D.III.3) Debiti v/Regione o Provincia Autonoma per mobilità passiva intraregionale	-	-
PDA100	D.III.4) Debiti v/Regione o Provincia Autonoma per mobilità passiva extraregionale	15.290	15.290
PDA101	D.III.5) Debiti v/Regione o Provincia Autonoma per mobilità passiva internazionale	-	-
PDA110	D.III.6) Acconto quota FSR da Regione o Provincia Autonoma	-	-
PDA111	D.III.7) Acconto da Regione o Provincia Autonoma per anticipazione ripiano disavanzo programmato dai Piani aziendali di cui all'art. 1, comma 528, L. 208/2015	-	-
PDA112	D.III.8) Debiti v/regione o Provincia Autonoma per contributi L. 210/92	-	-
PDA120	D.III.9) Altri debiti v/Regione o Provincia Autonoma - GSA	-	183.446
PDA121	D.III.10) Altri debiti v/Regione o Provincia Autonoma	301.204	-
PDA130	D.IV) DEBITI V/COMUNI	6.877.103	7.297.283
PDA140	D.V) DEBITI V/AZIENDE SANITARIE PUBBLICHE	18.091.540	16.889.528
PDA150	D.V.1) Debiti v/Aziende sanitarie pubbliche della Regione	17.929.195	16.759.039
PDA160	D.V.1.a) Debiti v/Aziende sanitarie pubbliche della Regione - per quota FSR	-	-
PDA170	D.V.1.b) Debiti v/Aziende sanitarie pubbliche della Regione - per finanziamento sanitario aggiuntivo corrente LEA	-	-
PDA180	D.V.1.c) Debiti v/Aziende sanitarie pubbliche della Regione - per finanziamento sanitario aggiuntivo corrente extra LEA	-	-
PDA190	D.V.1.d) Debiti v/Aziende sanitarie pubbliche della Regione - per mobilità in compensazione	3.328.730	3.328.730
PDA200	D.V.1.e) Debiti v/Aziende sanitarie pubbliche della Regione - per mobilità non in compensazione	-	-
PDA210	D.V.1.f) Debiti v/Aziende sanitarie pubbliche della Regione - per altre prestazioni	14.600.465	13.430.309
PDA211	D.V.1.g) Debiti v/Aziende sanitarie pubbliche della Regione - per altre prestazioni per STP	-	-
PDA212	D.V.1.h) Debiti v/Aziende sanitarie pubbliche della Regione - per Contributi da Aziende sanitarie pubbliche della Regione o Prov. Aut. (extra fondo)	-	-
PDA213	D.V.1.i) Debiti v/Aziende sanitarie pubbliche della Regione - per contributi L. 210/92	-	-
PDA220	D.V.2) Debiti v/Aziende sanitarie pubbliche Extraregione	162.345	130.489
PDA230	D.V.3) Debiti v/Aziende sanitarie pubbliche della Regione per versamenti c/patrimonio netto	-	-
PDA231	D.V.3.a) Debiti v/Aziende sanitarie pubbliche della Regione per versamenti c/patrimonio netto - finanziamenti per investimenti	-	-
PDA232	D.V.3.b) Debiti v/Aziende sanitarie pubbliche della Regione per versamenti c/patrimonio netto - incremento fondo dotazione	-	-
PDA233	D.V.3.c) Debiti v/Aziende sanitarie pubbliche della Regione per versamenti c/patrimonio netto - ripiano perdite	-	-
PDA234	D.V.3.d) Debiti v/Aziende sanitarie pubbliche della Regione per anticipazione ripiano disavanzo programmato dai Piani aziendali di cui all'art. 1, comma 528, L. 208/2015	-	-
PDA235	D.V.3.e) Debiti v/Aziende sanitarie pubbliche della Regione per versamenti c/patrimonio netto - altro	-	-
PDA240	D.VI) DEBITI V/ SOCIETA' PARTECIPATE E/O ENTI DIPENDENTI DELLA REGIONE	561.961	303.735
PDA250	D.VI.1) Debiti v/enti regionali	29.566	33.435
PDA260	D.VI.2) Debiti v/sperimentazioni gestionali	-	-
PDA270	D.VI.3) Debiti v/altre partecipate	532.395	270.300
PDA280	D.VII) DEBITI V/FORNITORI	81.393.157	89.008.658
PDA290	D.VII.1) Debiti verso erogatori (privati accreditati e convenzionati) di prestazioni sanitarie	42.183.975	49.770.217
PDA291	D.VII.1.a) Debiti verso erogatori (privati accreditati e convenzionati) di prestazioni sanitarie	51.248.526	55.495.607
PDA292	D.VII.1.b) Note di credito da ricevere (privati accreditati e convenzionati)	-	9.064.551
PDA300	D.VII.2) Debiti verso altri fornitori	39.209.182	39.238.441
PDA301	D.VII.2.a) Debiti verso altri fornitori	40.479.662	40.317.702
PDA302	D.VII.2.b) note di credito da ricevere (altri fornitori)	-	1.270.480
PDA310	D.VIII) DEBITI V/ISTITUTO TESORIERE	-	-
PDA320	D.IX) DEBITI TRIBUTARI	6.786.265	6.496.920
PDA330	D.X) DEBITI V/ISTITUTI PREVIDENZIALI, ASSISTENZIALI E SICUREZZA SOCIALE	10.776.696	10.076.959
PDA340	D.XI) DEBITI V/ALTRI	16.885.676	13.503.982
PDA350	D.XI.1) Debiti v/altri finanziatori	-	-
PDA360	D.XI.2) Debiti v/dipendenti	9.112.620	5.561.777
PDA370	D.XI.3) Debiti v/gestioni liquidatorie	-	-
PDA380	D.XI.4) Altri debiti diversi	7.773.056	7.942.205
PEZ999	E) RATEI E RISCONTI PASSIVI	259.547	245.549
PEA000	E.I) RATEI PASSIVI	5.785	-
PEA010	E.I.1) Ratei passivi	5.785	-
PEA020	E.I.2) Ratei passivi v/Aziende sanitarie pubbliche della Regione	-	-
PEA030	E.II) RISCONTI PASSIVI	253.762	245.549
PEA040	E.II.1) Risconti passivi	253.762	245.549
PEA050	E.II.2) Risconti passivi v/Aziende sanitarie pubbliche della Regione	-	-
PEA060	E.II.3) Risconti passivi - in attuazione dell'art. 79, comma 1 sexies lettera c), del D.L. 112/2008, convertito con legge 133/2008 e della legge 23 dicembre 2009 n. 191	-	-
	F) TOTALE PASSIVO E PATRIMONIO NETTO	258.698.338	261.598.819
PFZ999	G) CONTI D'ORDINE	26.317.790	24.312.802
PFA000	G.I) CANONI DI LEASING ANCORA DA PAGARE	-	-
PFA010	G.II) DEPOSITI CAUZIONALI	-	-
PFA020	G.III) BENI IN COMODATO	18.069.705	16.339.275
PFA021	G.IV) CANONI DI PROJECT FINANCING ANCORA DA PAGARE	-	-
PFA030	G.V) ALTRI CONTI D'ORDINE	8.248.085	7.973.527

Codici Ministeriali	CONTRO ECONOMICO GESTIONE SANITARIA (Decreto del Ministero della Salute n.144 del 15 giugno 2012 e s.m.i)	ANNO 2019	ANNO 2018
AA0000	A) Valore della produzione		
AA0010	A.1) Contributi in c/esercizio	776.926.054	764.596.382
AA0020	A.1.A) Contributi da Regione o Prov. Aut. per quota F.S. regionale	756.276.301	745.044.224
AA0030	A.1.A.1) da Regione o Prov. Aut. per quota F.S. regionale indistinto	747.975.059	737.268.750
AA0031	A.1.A.1.1) Finanziamento indistinto	698.516.409	690.031.722
AA0032	A.1.A.1.2) Finanziamento indistinto finalizzato da Regione	37.085.082	32.736.305
AA0033	A.1.A.1.3) Funzioni	12.373.568	14.500.723
AA0034	A.1.A.1.3.A) Funzioni - Pronto soccorso	-	-
AA0035	A.1.A.1.3.B) Funzioni - Altro	12.373.568	14.500.723
AA0036	A.1.A.1.4) Quota finalizzata per il Piano aziendale di cui all'art. 1, comma 528, L. 208/2015	-	-
AA0040	A.1.A.2) da Regione o Prov. Aut. per quota F.S. regionale vincolato	8.301.242	7.775.474
AA0050	A.1.B) Contributi c/esercizio (extra fondo)	20.374.729	19.390.760
AA0060	A.1.B.1) da Regione o Prov. Aut. (extra fondo)	9.930.341	10.253.758
AA0070	A.1.B.1.1) Contributi da Regione o Prov. Aut. (extra fondo) vincolati	-	10.179.453
AA0080	A.1.B.1.2) Contributi da Regione o Prov. Aut. (extra fondo) - Risorse aggiuntive da bilancio regionale a titolo di copertura LEA	-	-
AA0090	A.1.B.1.3) Contributi da Regione o Prov. Aut. (extra fondo) - Risorse aggiuntive da bilancio regionale a titolo di copertura extra LEA	9.889.515	-
AA0100	A.1.B.1.4) Contributi da Regione o Prov. Aut. (extra fondo) - Altro	40.826	74.305
AA0110	A.1.B.2) Contributi da Aziende sanitarie pubbliche della Regione o Prov. Aut. (extra fondo)	71.665	116.143
AA0120	A.1.B.2.1) Contributi da Aziende sanitarie pubbliche della Regione o Prov. Aut. (extra fondo) vincolati	71.665	116.143
AA0130	A.1.B.2.2) Contributi da Aziende sanitarie pubbliche della Regione o Prov. Aut. (extra fondo) altro	-	-
AA0140	A.1.B.3) Contributi da altri soggetti pubblici (extra fondo)	10.372.723	9.020.859
AA0141	A.1.B.3.1) Contributi da Ministero della Salute (extra fondo)	-	-
AA0150	A.1.B.3.2) Contributi da altri soggetti pubblici (extra fondo) vincolati	545.648	692.625
AA0160	A.1.B.3.3) Contributi da altri soggetti pubblici (extra fondo) L. 210/92	4.225.470	3.885.692
AA0170	A.1.B.3.4) Contributi da altri soggetti pubblici (extra fondo) altro	5.601.605	4.442.542
AA0171	A.1.B.3.5) Contributi da altri soggetti pubblici (extra fondo) - in attuazione dell'art.79, comma 1 sexies lettera c), del D.L. 112/2008, convertito con legge 133/2008 e della legge 23 dicembre 2009, n. 191	-	-
AA0180	A.1.C) Contributi c/esercizio per ricerca	168.126	-
AA0190	A.1.C.1) Contributi da Ministero della Salute per ricerca corrente	-	-
AA0200	A.1.C.2) Contributi da Ministero della Salute per ricerca finalizzata	-	-
AA0210	A.1.C.3) Contributi da Regione ed altri soggetti pubblici per ricerca	168.126	-
AA0220	A.1.C.4) Contributi da privati per ricerca	-	-
AA0230	A.1.D) Contributi c/esercizio da privati	106.898	161.398
AA0240	A.2) Rettifica contributi c/esercizio per destinazione ad investimenti	- 490.087	- 352.086
AA0250	A.2.A) Rettifica contributi in c/esercizio per destinazione ad investimenti - da Regione o Prov. Aut. per quota F.S. regionale	- 210.729	- 130.707
AA0260	A.2.B) Rettifica contributi in c/esercizio per destinazione ad investimenti - altri contributi	- 279.358	- 221.379
AA0270	A.3) Utilizzo fondi per quote inutilizzate contributi vincolati di esercizi precedenti	3.772.208	4.627.106
AA0271	A.3.A) Utilizzo fondi per quote inutilizzate contributi di esercizi precedenti da Regione o Prov. Aut. per quota F.S. regionale indistinto finalizzato	-	-
AA0280	A.3.B) Utilizzo fondi per quote inutilizzate contributi di esercizi precedenti da Regione o Prov. Aut. per quota F.S. regionale vincolato	1.353.424	1.359.757
AA0290	A.3.C) Utilizzo fondi per quote inutilizzate contributi di esercizi precedenti da soggetti pubblici (extra fondo) vincolati	2.201.373	3.177.569
AA0300	A.3.D) Utilizzo fondi per quote inutilizzate contributi di esercizi precedenti per ricerca	168.625	88.124
AA0310	A.3.E) Utilizzo fondi per quote inutilizzate contributi vincolati di esercizi precedenti da privati	48.786	1.656
AA0320	A.4) Ricavi per prestazioni sanitarie e sociosanitarie a rilevanza sanitaria	48.721.729	49.840.869
AA0330	A.4.A) Ricavi per prestazioni sanitarie e sociosanitarie a rilevanza sanitaria erogate a soggetti pubblici	13.075.595	12.429.773
AA0340	A.4.A.1) Ricavi per prestaz. sanitarie e sociosanitarie a rilevanza sanitaria erogate ad Aziende sanitarie pubbliche della Regione	6.174.991	6.217.966
AA0350	A.4.A.1.1) Prestazioni di ricovero	3.423.146	3.609.625
AA0360	A.4.A.1.2) Prestazioni di specialistica ambulatoriale	930.346	1.042.342
AA0361	A.4.A.1.3) Prestazioni di pronto soccorso non seguite da ricovero	175.072	-
AA0370	A.4.A.1.4) Prestazioni di psichiatria residenziale e semiresidenziale	243.110	324.710
AA0380	A.4.A.1.5) Prestazioni di File F	684.943	632.077
AA0390	A.4.A.1.6) Prestazioni servizi MMG, PLS, Contin. assistenziale	130.036	123.852
AA0400	A.4.A.1.7) Prestazioni servizi farmaceutica convenzionata	368.446	313.505
AA0410	A.4.A.1.8) Prestazioni termali	-	-
AA0420	A.4.A.1.9) Prestazioni trasporto ambulanze ed elisoccorso	-	-
AA0421	A.4.A.1.10) Prestazioni assistenza integrativa	43.115	-
AA0422	A.4.A.1.11) Prestazioni assistenza protesica	-	-
AA0423	A.4.A.1.12) Prestazioni assistenza riabilitativa extraospedaliera	-	-
AA0424	A.4.A.1.13) Ricavi per cessione di emocomponenti e cellule staminali	-	-
AA0425	A.4.A.1.14) Prestazioni assistenza domiciliare integrata (ADI)	-	-
AA0430	A.4.A.1.15) Altre prestazioni sanitarie e socio-sanitarie a rilevanza sanitaria	176.777	171.855
AA0440	A.4.A.2) Ricavi per prestaz. sanitarie e sociosanitarie a rilevanza sanitaria erogate ad altri soggetti pubblici	279.637	280.096
AA0450	A.4.A.3) Ricavi per prestaz. sanitarie e sociosanitarie a rilevanza sanitaria erogate a soggetti pubblici Extraregione	6.620.967	5.931.711
AA0460	A.4.A.3.1) Prestazioni di ricovero	3.085.445	2.751.111
AA0470	A.4.A.3.2) Prestazioni ambulatoriali	669.146	1.015.768
AA0471	A.4.A.3.3) Prestazioni pronto soccorso non seguite da ricovero	151.207	-
AA0480	A.4.A.3.4) Prestazioni di psichiatria non soggetta a compensazione (resid. e semiresid.)	-	-
AA0490	A.4.A.3.5) Prestazioni di File F	949.898	813.093
AA0500	A.4.A.3.6) Prestazioni servizi MMG, PLS, Contin. assistenziale Extraregione	487.089	470.573
AA0510	A.4.A.3.7) Prestazioni servizi farmaceutica convenzionata Extraregione	629.755	719.464

AA0520	A.4.A.3.8) Prestazioni termali Extraregione	-	-
AA0530	A.4.A.3.9) Prestazioni trasporto ambulanze ed elisoccorso Extraregione	616.725	146.025
AA0541	A.4.A.3.10) Prestazioni assistenza integrativa da pubblico (extraregione)	-	-
AA0542	A.4.A.3.11) Prestazioni assistenza protesica da pubblico (extraregione)	-	-
AA0550	A.4.A.3.12) Ricavi per cessione di emocomponenti e cellule staminali Extraregione	-	-
AA0560	A.4.A.3.13) Ricavi GSA per differenziale saldo mobilità interregionale	-	-
AA0561	A.4.A.3.14) Altre prestazioni sanitarie e sociosanitarie a rilevanza sanitaria erogate a soggetti pubblici Extraregione	-	-
AA0570	A.4.A.3.15) Altre prestazioni sanitarie e sociosanitarie a rilevanza sanitaria non soggette a compensazione Extraregione	31.702	15.677
AA0580	A.4.A.3.15.A) Prestazioni di assistenza riabilitativa non soggette a compensazione Extraregione	-	-
AA0590	A.4.A.3.15.B) Altre prestazioni sanitarie e socio-sanitarie a rilevanza sanitaria non soggette a compensazione Extraregione	31.702	15.677
AA0600	A.4.A.3.16) Altre prestazioni sanitarie a rilevanza sanitaria - Mobilità attiva Internazionale	-	-
AA0601	A.4.A.3.17) Altre prestazioni sanitarie a rilevanza sanitaria - Mobilità attiva Internazionale rilevata dalle AO, AOU, IRCCS.	-	-
AA0602	A.4.A.3.18) Altre prestazioni sanitarie e sociosanitarie a rilevanza sanitaria ad Aziende sanitarie e casse mutua estera - (fatturate direttamente)	-	-
AA0610	A.4.B) Ricavi per prestazioni sanitarie e sociosanitarie a rilevanza sanitaria erogate da privati v/residenti Extraregione in compensazione (mobilità attiva)	29.229.936	31.008.033
AA0620	A.4.B.1) Prestazioni di ricovero da priv. Extraregione in compensazione (mobilità attiva)	26.011.055	27.558.913
AA0630	A.4.B.2) Prestazioni ambulatoriali da priv. Extraregione in compensazione (mobilità attiva)	619.241	610.611
AA0631	A.4.B.3) Prestazioni di pronto soccorso non seguite da ricovero da priv. Extraregione in compensazione (mobilità attiva)	-	-
AA0640	A.4.B.4) Prestazioni di File F da priv. Extraregione in compensazione (mobilità attiva)	-	-
AA0650	A.4.B.5) Altre prestazioni sanitarie e sociosanitarie a rilevanza sanitaria erogate da privati v/residenti Extraregione in compensazione (mobilità attiva)	2.599.640	2.838.509
AA0660	A.4.C) Ricavi per prestazioni sanitarie e sociosanitarie a rilevanza sanitaria erogate a privati	3.491.531	3.513.513
AA0670	A.4.D) Ricavi per prestazioni sanitarie erogate in regime di intramoenia	2.924.667	2.889.550
AA0680	A.4.D.1) Ricavi per prestazioni sanitarie intramoenia - Area ospedaliera	226.810	218.858
AA0690	A.4.D.2) Ricavi per prestazioni sanitarie intramoenia - Area specialistica	2.442.433	2.506.939
AA0700	A.4.D.3) Ricavi per prestazioni sanitarie intramoenia - Area sanità pubblica	80.317	93.753
AA0710	A.4.D.4) Ricavi per prestazioni sanitarie intramoenia - Consulenze (ex art. 55 c.1 lett. c), d) ed ex art. 57-58)	175.107	70.000
AA0720	A.4.D.5) Ricavi per prestazioni sanitarie intramoenia - Consulenze (ex art. 55 c.1 lett. c), d) ed ex art. 57-58) (Aziende sanitarie pubbliche della Regione)	-	-
AA0730	A.4.D.6) Ricavi per prestazioni sanitarie intramoenia - Altro	-	-
AA0740	A.4.D.7) Ricavi per prestazioni sanitarie intramoenia - Altro (Aziende sanitarie pubbliche della Regione)	-	-
AA0750	A.5) Concorsi, recuperi e rimborsi	4.494.161	5.412.684
AA0760	A.5.A) Rimborsi assicurativi	252.689	43.511
AA0770	A.5.B) Concorsi, recuperi e rimborsi da Regione	2.525	732.914
AA0780	A.5.B.1) Rimborso degli oneri stipendiali del personale dell'azienda in posizione di comando presso la Regione	-	-
AA0790	A.5.B.2) Altri concorsi, recuperi e rimborsi da parte della Regione	2.525	732.914
AA0800	A.5.C) Concorsi, recuperi e rimborsi da Aziende sanitarie pubbliche della Regione	1.906.068	2.134.895
AA0810	A.5.C.1) Rimborso degli oneri stipendiali del personale dipendente dell'azienda in posizione di comando presso Aziende sanitarie pubbliche della Regione	245.344	373.537
AA0820	A.5.C.2) Rimborsi per acquisto beni da parte di Aziende sanitarie pubbliche della Regione	4.654	5.053
AA0830	A.5.C.3) Altri concorsi, recuperi e rimborsi da parte di Aziende sanitarie pubbliche della Regione	1.656.070	1.756.305
AA0831	A.5.C.4) Altri concorsi, recuperi e rimborsi da parte della Regione - GSA	-	-
AA0840	A.5.D) Concorsi, recuperi e rimborsi da altri soggetti pubblici	891.591	1.206.753
AA0850	A.5.D.1) Rimborso degli oneri stipendiali del personale dipendente dell'azienda in posizione di comando presso altri soggetti pubblici	213.703	236.111
AA0860	A.5.D.2) Rimborsi per acquisto beni da parte di altri soggetti pubblici	77.592	81.612
AA0870	A.5.D.3) Altri concorsi, recuperi e rimborsi da parte di altri soggetti pubblici	600.296	889.030
AA0880	A.5.E) Concorsi, recuperi e rimborsi da privati	1.441.288	1.294.611
AA0890	A.5.E.1) Rimborso da aziende farmaceutiche per Pay back	-	-
AA0900	A.5.E.1.1) Pay-back per il superamento del tetto della spesa farmaceutica territoriale	-	-
AA0910	A.5.E.1.2) Pay-back per superamento del tetto della spesa farmaceutica ospedaliera	-	-
AA0920	A.5.E.1.3) Ulteriore Pay-back	-	-
AA0921	A.5.E.2) Rimborso per Pay back sui dispositivi medici	-	-
AA0930	A.5.E.3) Altri concorsi, recuperi e rimborsi da privati	1.441.288	1.294.611
AA0940	A.6) Compartecipazione alla spesa per prestazioni sanitarie (Ticket)	8.525.852	9.497.269
AA0950	A.6.A) Compartecipazione alla spesa per prestazioni sanitarie - Ticket sulle prestazioni di specialistica ambulatoriale	8.268.938	9.241.840
AA0960	A.6.B) Compartecipazione alla spesa per prestazioni sanitarie - Ticket sul pronto soccorso	256.914	255.429
AA0970	A.6.C) Compartecipazione alla spesa per prestazioni sanitarie (Ticket) - Altro	-	-
AA0980	A.7) Quota contributi c/capitale imputata all'esercizio	6.557.002	6.801.069
AA0990	A.7.A) Quota imputata all'esercizio dei finanziamenti per investimenti dallo Stato	1.599.635	1.470.147
AA1000	A.7.B) Quota imputata all'esercizio dei finanziamenti per investimenti da Regione	705.692	300.189
AA1010	A.7.C) Quota imputata all'esercizio dei finanziamenti per beni di prima dotazione	1.918.289	1.916.222
AA1020	A.7.D) Quota imputata all'esercizio dei contributi in c/ esercizio FSR destinati ad investimenti	1.394.019	2.045.158
AA1030	A.7.E) Quota imputata all'esercizio degli altri contributi in c/ esercizio destinati ad investimenti	279.358	288.802
AA1040	A.7.F) Quota imputata all'esercizio di altre poste del patrimonio netto	660.009	780.551
AA1050	A.8) Incrementi delle immobilizzazioni per lavori interni	-	-
AA1060	A.9) Altri ricavi e proventi	1.400.317	1.699.982
AA1070	A.9.A) Ricavi per prestazioni non sanitarie	50.983	57.120
AA1080	A.9.B) Fitti attivi ed altri proventi da attività immobiliari	783.693	725.194
AA1090	A.9.C) Altri proventi diversi	565.641	917.668
AZ9999	Totale valore della produzione (A)	849.907.236	842.123.275
BA0000	B) Costi della produzione	-	-
BA0010	B.1) Acquisti di beni	62.197.323	66.212.418

BA0020	B.1.A) Acquisti di beni sanitari	60.540.902	64.404.087
BA0030	B.1.A.1) Prodotti farmaceutici ed emoderivati	553.272	4.990.624
BA0040	B.1.A.1.1) Medicinali con AIC, ad eccezione di vaccini ed emoderivati di produzione regionale	451.296	4.884.640
BA0050	B.1.A.1.2) Medicinali senza AIC	27.037	37.447
BA0051	B.1.A.1.3) Ossigeno e altri gas medicali	74.939	68.537
BA0060	B.1.A.1.4) Emoderivati di produzione regionale	-	-
BA0061	B.1.A.1.4.1) Emoderivati di produzione regionale da pubblico (Aziende sanitarie pubbliche della Regione) - Mobilità intraregionale	-	-
BA0062	B.1.A.1.4.2) Emoderivati di produzione regionale da pubblico (Aziende sanitarie pubbliche extra Regione) - Mobilità extraregionale	-	-
BA0063	B.1.A.1.4.3) Emoderivati di produzione regionale da altri soggetti	-	-
BA0070	B.1.A.2) Sangue ed emocomponenti	714.541	645.399
BA0080	B.1.A.2.1) da pubblico (Aziende sanitarie pubbliche della Regione) – Mobilità intraregionale	714.541	645.399
BA0090	B.1.A.2.2) da pubblico (Aziende sanitarie pubbliche extra Regione) – Mobilità extraregionale	-	-
BA0100	B.1.A.2.3) da altri soggetti	-	-
BA0210	B.1.A.3) Dispositivi medici	3.365.794	3.528.214
BA0220	B.1.A.3.1) Dispositivi medici	2.775.170	2.882.397
BA0230	B.1.A.3.2) Dispositivi medici impiantabili attivi	332.145	341.942
BA0240	B.1.A.3.3) Dispositivi medico diagnostici in vitro (IVD)	258.479	303.875
BA0250	B.1.A.4) Prodotti dietetici	-	45.372
BA0260	B.1.A.5) Materiali per la profilassi (vaccini)	504.545	838.331
BA0270	B.1.A.6) Prodotti chimici	3.006	2.928
BA0280	B.1.A.7) Materiali e prodotti per uso veterinario	31.263	23.201
BA0290	B.1.A.8) Altri beni e prodotti sanitari	70.678	85.796
BA0300	B.1.A.9) Beni e prodotti sanitari da Aziende sanitarie pubbliche della Regione	55.297.803	54.244.222
BA0301	B.1.A.9.1) Prodotti farmaceutici ed emoderivati	45.112.020	45.981.060
BA0303	B.1.A.9.3) Dispositivi medici	5.658.342	5.258.828
BA0304	B.1.A.9.4) Prodotti dietetici	470.967	435.237
BA0305	B.1.A.9.5) Materiali per la profilassi (vaccini)	3.998.095	3.785.278
BA0306	B.1.A.9.6) Prodotti chimici	3.036	13.211
BA0307	B.1.A.9.7) Materiali e prodotti per uso veterinario	1.206	2.508
BA0308	B.1.A.9.8) Altri beni e prodotti sanitari	54.137	1.231.900
BA0310	B.1.B) Acquisti di beni non sanitari	1.656.421	1.808.331
BA0320	B.1.B.1) Prodotti alimentari	8.689	8.350
BA0330	B.1.B.2) Materiali di guardaroba, di pulizia e di convivenza in genere	83.001	56.744
BA0340	B.1.B.3) Combustibili, carburanti e lubrificanti	308.181	306.887
BA0350	B.1.B.4) Supporti informatici e cancelleria	165.270	152.392
BA0360	B.1.B.5) Materiale per la manutenzione	20.483	14.581
BA0370	B.1.B.6) Altri beni e prodotti non sanitari	227.736	379.983
BA0380	B.1.B.7) Beni e prodotti non sanitari da Aziende sanitarie pubbliche della Regione	843.061	889.394
BA0390	B.2) Acquisti di servizi	616.701.092	614.696.655
BA0400	B.2.A) Acquisti servizi sanitari	592.625.561	589.087.444
BA0410	B.2.A.1) Acquisti servizi sanitari per medicina di base	53.980.640	54.525.034
BA0420	B.2.A.1.1) - da convenzione	53.733.143	54.262.567
BA0430	B.2.A.1.1.A) Costi per assistenza MMG	40.169.662	40.544.223
BA0440	B.2.A.1.1.B) Costi per assistenza PLS	8.583.381	8.574.483
BA0450	B.2.A.1.1.C) Costi per assistenza Continuità assistenziale	3.170.016	3.188.136
BA0460	B.2.A.1.1.D) Altro (medicina dei servizi, psicologi, medici 118, ecc)	1.810.084	1.955.725
BA0470	B.2.A.1.2) - da pubblico (Aziende sanitarie pubbliche della Regione) - Mobilità intraregionale	102.962	102.195
BA0480	B.2.A.1.3) - da pubblico (Aziende sanitarie pubbliche Extraregione) - Mobilità extraregionale	144.535	160.272
BA0490	B.2.A.2) Acquisti servizi sanitari per farmaceutica	46.182.450	44.756.837
BA0500	B.2.A.2.1) - da convenzione	45.381.997	43.992.910
BA0510	B.2.A.2.2) - da pubblico (Aziende sanitarie pubbliche della Regione)- Mobilità intraregionale	345.635	321.074
BA0520	B.2.A.2.3) - da pubblico (Extraregione)	454.818	442.853
BA0530	B.2.A.3) Acquisti servizi sanitari per assistenza specialistica ambulatoriale	79.723.971	77.945.808
BA0540	B.2.A.3.1) - da pubblico (Aziende sanitarie pubbliche della Regione)	56.153.555	55.531.145
BA0541	B.2.A.3.2) Prestazioni di pronto soccorso non seguite da ricovero - da pubblico (Aziende sanitarie pubbliche della Regione)	278.080	-
BA0550	B.2.A.3.3) - da pubblico (altri soggetti pubbl. della Regione), ad eccezione delle somministrazioni di farmaci e dispositivi ad alto costo in trattamento	-	-
BA0551	B.2.A.3.4) Prestazioni di pronto soccorso non seguite da ricovero - da pubblico (altri soggetti pubbl. della Regione)	-	-
BA0560	B.2.A.3.5) - da pubblico (Extraregione)	4.878.030	4.620.498
BA0561	B.2.A.3.6) - Prestazioni di pronto soccorso non seguite da ricovero - da pubblico (Extraregione)	-	-
BA0570	B.2.A.3.7) - da privato - Medici SUMAI	5.134.593	5.136.145
BA0580	B.2.A.3.8) - da privato	12.660.473	12.047.409
BA0590	B.2.A.3.8.A) Servizi sanitari per assistenza specialistica da IRCCS privati e Policlinici privati	10.106	-
BA0591	B.2.A.3.8.B) Servizi sanitari per prestazioni di pronto soccorso non seguite da ricovero da IRCCS privati e Policlinici privati	-	-
BA0600	B.2.A.3.8.C) Servizi sanitari per assistenza specialistica da Ospedali Classificati privati	-	-
BA0601	B.2.A.3.8.D) Servizi sanitari per prestazioni di pronto soccorso non seguite da ricovero da Ospedali Classificati privati	-	-
BA0610	B.2.A.3.8.E) Servizi sanitari per assistenza specialistica da Case di Cura private	6.453.027	6.102.036
BA0611	B.2.A.3.8.F) Servizi sanitari per prestazioni di pronto soccorso non seguite da ricovero da Case di Cura private	-	-
BA0620	B.2.A.3.8.G) Servizi sanitari per assistenza specialistica da altri privati	6.197.340	5.945.373
BA0621	B.2.A.3.8.H) Servizi sanitari per prestazioni di pronto soccorso non seguite da ricovero da altri privati	-	-
BA0630	B.2.A.3.9) - da privato per cittadini non residenti - Extraregione (mobilità attiva in compensazione)	619.240	610.611
BA0631	B.2.A.3.10) - Servizi sanitari per prestazioni di pronto soccorso non seguite da ricovero - da privato per cittadini non residenti - Extraregione (mobilità attiva in compensazione)	-	-
BA0640	B.2.A.4) Acquisti servizi sanitari per assistenza riabilitativa	531.654	393.145
BA0650	B.2.A.4.1) - da pubblico (Aziende sanitarie pubbliche della Regione)	-	-
BA0660	B.2.A.4.2) - da pubblico (altri soggetti pubbl. della Regione)	-	-


BA0670	B.2.A.4.3) - da pubblico (Extraregione) non soggetti a compensazione	6.248	-
BA0680	B.2.A.4.4) - da privato (intra-regionale)	397.599	270.987
BA0690	B.2.A.4.5) - da privato (extraregionale)	127.807	122.158
BA0700	B.2.A.5) Acquisti servizi sanitari per assistenza integrativa	4.902.763	1.949.998
BA0710	B.2.A.5.1) - da pubblico (Aziende sanitarie pubbliche della Regione)	19.922	91
BA0720	B.2.A.5.2) - da pubblico (altri soggetti pubbl. della Regione)	48.740	15.474
BA0730	B.2.A.5.3) - da pubblico (Extraregione)	-	-
BA0740	B.2.A.5.4) - da privato	4.834.101	1.934.433
BA0750	B.2.A.6) Acquisti servizi sanitari per assistenza protesica	10.476.181	10.971.671
BA0760	B.2.A.6.1) - da pubblico (Aziende sanitarie pubbliche della Regione)	-	-
BA0770	B.2.A.6.2) - da pubblico (altri soggetti pubbl. della Regione)	40.076	88.527
BA0780	B.2.A.6.3) - da pubblico (Extraregione)	-	-
BA0790	B.2.A.6.4) - da privato	10.436.105	10.883.144
BA0800	B.2.A.7) Acquisti servizi sanitari per assistenza ospedaliera	251.288.610	253.278.313
BA0810	B.2.A.7.1) - da pubblico (Aziende sanitarie pubbliche della Regione)	164.580.312	164.897.096
BA0820	B.2.A.7.2) - da pubblico (altri soggetti pubbl. della Regione)	-	-
BA0830	B.2.A.7.3) - da pubblico (Extraregione)	19.997.629	19.824.626
BA0840	B.2.A.7.4) - da privato	40.699.614	40.997.678
BA0850	B.2.A.7.4.A) Servizi sanitari per assistenza ospedaliera da IRCCS privati e Policlinici privati	-	-
BA0860	B.2.A.7.4.B) Servizi sanitari per assistenza ospedaliera da Ospedali Classificati privati	-	-
BA0870	B.2.A.7.4.C) Servizi sanitari per assistenza ospedaliera da Case di Cura private	40.537.466	40.849.516
BA0880	B.2.A.7.4.D) Servizi sanitari per assistenza ospedaliera da altri privati	162.148	148.162
BA0890	B.2.A.7.5) - da privato per cittadini non residenti - Extraregione (mobilità attiva in compensazione)	26.011.055	27.558.913
BA0900	B.2.A.8) Acquisto prestazioni di psichiatria residenziale e semiresidenziale	9.346.381	9.592.511
BA0910	B.2.A.8.1) - da pubblico (Aziende sanitarie pubbliche della Regione)	-	-
BA0920	B.2.A.8.2) - da pubblico (altri soggetti pubbl. della Regione)	563.254	617.202
BA0930	B.2.A.8.3) - da pubblico (Extraregione) - non soggette a compensazione	-	-
BA0940	B.2.A.8.4) - da privato (intra-regionale)	8.615.222	8.825.543
BA0950	B.2.A.8.5) - da privato (extraregionale)	167.905	149.766
BA0960	B.2.A.9) Acquisto prestazioni di distribuzione farmaci File F	35.364.367	35.352.536
BA0970	B.2.A.9.1) - da pubblico (Aziende sanitarie pubbliche della Regione) - Mobilità intra-regionale	30.716.147	31.487.134
BA0980	B.2.A.9.2) - da pubblico (altri soggetti pubbl. della Regione)	23.408	23.669
BA0990	B.2.A.9.3) - da pubblico (Extraregione)	3.786.618	3.032.518
BA1000	B.2.A.9.4) - da privato (intra-regionale)	838.194	809.215
BA1010	B.2.A.9.5) - da privato (extraregionale)	-	-
BA1020	B.2.A.9.6) - da privato per cittadini non residenti - Extraregione (mobilità attiva in compensazione)	-	-
BA1030	B.2.A.10) Acquisto prestazioni termali in convenzione	5.028.902	5.366.532
BA1040	B.2.A.10.1) - da pubblico (Aziende sanitarie pubbliche della Regione) - Mobilità intra-regionale	-	-
BA1050	B.2.A.10.2) - da pubblico (altri soggetti pubbl. della Regione)	-	-
BA1060	B.2.A.10.3) - da pubblico (Extraregione)	104.103	108.406
BA1070	B.2.A.10.4) - da privato	2.325.159	2.419.617
BA1080	B.2.A.10.5) - da privato per cittadini non residenti - Extraregione (mobilità attiva in compensazione)	2.599.640	2.838.509
BA1090	B.2.A.11) Acquisto prestazioni di trasporto sanitario	7.943.336	7.900.820
BA1100	B.2.A.11.1) - da pubblico (Aziende sanitarie pubbliche della Regione) - Mobilità intra-regionale	1.857.290	1.857.942
BA1110	B.2.A.11.2) - da pubblico (altri soggetti pubbl. della Regione)	-	-
BA1120	B.2.A.11.3) - da pubblico (Extraregione)	466.951	459.357
BA1130	B.2.A.11.4) - da privato	5.619.095	5.583.521
BA1140	B.2.A.12) Acquisto prestazioni Socio-Sanitarie a rilevanza sanitaria	63.365.614	62.706.833
BA1150	B.2.A.12.1) - da pubblico (Aziende sanitarie pubbliche della Regione) - Mobilità intra-regionale	1.590.781	1.752.895
BA1151	B.2.A.12.1.A) Assistenza domiciliare integrata	-	-
BA1152	B.2.A.12.1.B) Altre prestazioni socio-sanitarie a rilevanza sanitaria	1.590.781	1.752.895
BA1160	B.2.A.12.2) - da pubblico (altri soggetti pubblici della Regione)	27.776.885	27.214.339
BA1161	B.2.A.12.3) - da pubblico (Extraregione) - Acquisto di Altre prestazioni sociosanitarie a rilevanza sanitaria erogate a soggetti pubblici Extraregione	-	-
BA1170	B.2.A.12.4) - da pubblico (Extraregione) non soggette a compensazione	7.758	-
BA1180	B.2.A.12.5) - da privato (intra-regionale)	33.773.165	33.537.056
BA1190	B.2.A.12.6) - da privato (extraregionale)	217.025	202.543
BA1200	B.2.A.13) Compartecipazione al personale per att. libero-prof. (intra-regionale)	2.137.210	2.131.686
BA1210	B.2.A.13.1) Compartecipazione al personale per att. libero professionale intra-regionale - Area ospedaliera	109.933	130.328
BA1220	B.2.A.13.2) Compartecipazione al personale per att. libero professionale intra-regionale - Area specialistica	1.829.327	1.897.153
BA1230	B.2.A.13.3) Compartecipazione al personale per att. libero professionale intra-regionale - Area sanità pubblica	16.564	70.505
BA1240	B.2.A.13.4) Compartecipazione al personale per att. libero professionale intra-regionale - Consulenze (ex art. 55 c.1 lett. c), d) ed ex Art. 57-58)	147.686	-
BA1250	B.2.A.13.5) Compartecipazione al personale per att. libero professionale intra-regionale - Consulenze (ex art. 55 c.1 lett. c), d) ed ex Art. 57-58) (Aziende sanitarie pubbliche della Regione)	-	-
BA1260	B.2.A.13.6) Compartecipazione al personale per att. libero professionale intra-regionale - Altro	33.700	33.700
BA1270	B.2.A.13.7) Compartecipazione al personale per att. libero professionale intra-regionale - Altro (Aziende sanitarie pubbliche della Regione)	-	-
BA1280	B.2.A.14) Rimborsi, assegni e contributi sanitari	9.761.236	9.631.125
BA1290	B.2.A.14.1) Contributi ad associazioni di volontariato	156.769	373.613
BA1300	B.2.A.14.2) Rimborsi per cure all'estero	4.962	165.505
BA1310	B.2.A.14.3) Contributi a società partecipate e/o enti dipendenti della Regione	-	-
BA1320	B.2.A.14.4) Contributo Legge 210/92	4.225.470	3.878.626
BA1330	B.2.A.14.5) Altri rimborsi, assegni e contributi	5.325.080	5.187.915
BA1340	B.2.A.14.6) Rimborsi, assegni e contributi v/Aziende sanitarie pubbliche della Regione	48.955	25.466
BA1341	B.2.A.14.7) Rimborsi, assegni e contributi v/Regione - GSA	-	-
BA1350	B.2.A.15) Consulenze, Collaborazioni, Interinale e altre prestazioni di lavoro sanitarie e sociosanitarie	5.325.796	6.046.131
BA1360	B.2.A.15.1) Consulenze sanitarie e sociosan. da Aziende sanitarie pubbliche della Regione	432.306	355.709
BA1370	B.2.A.15.2) Consulenze sanitarie e sociosan. da terzi - Altri soggetti pubblici	47.320	66.980

BA1380	B.2.A.15.3) Consulenze, Collaborazioni, Interinale e altre prestazioni di lavoro sanitarie e socios. da privato	4.840.447	5.623.442
BA1390	B.2.A.15.3.A) Consulenze sanitarie da privato - articolo 55, comma 2, CCNL 8 giugno 2000	1.847.043	1.349.618
BA1400	B.2.A.15.3.B) Altre consulenze sanitarie e sociosanitarie da privato	4.570	98.404
BA1410	B.2.A.15.3.C) Collaborazioni coordinate e continuative sanitarie e socios. da privato	157.710	139.134
BA1420	B.2.A.15.3.D) Indennità a personale universitario - area sanitaria	208.470	201.194
BA1430	B.2.A.15.3.E) Lavoro interinale - area sanitaria	1.524.268	2.892.527
BA1440	B.2.A.15.3.F) Altre collaborazioni e prestazioni di lavoro - area sanitaria	1.098.386	942.565
BA1450	B.2.A.15.4) Rimborsio oneri stipendiali del personale sanitario in comando	5.723	-
BA1460	B.2.A.15.4.A) Rimborsio oneri stipendiali personale sanitario in comando da Aziende sanitarie pubbliche della Regione	5.723	-
BA1470	B.2.A.15.4.B) Rimborsio oneri stipendiali personale sanitario in comando da Regioni, soggetti pubblici e da Università	-	-
BA1480	B.2.A.15.4.C) Rimborsio oneri stipendiali personale sanitario in comando da aziende di altre Regioni (Extraregione)	-	-
BA1490	B.2.A.16) Altri servizi sanitari e sociosanitari a rilevanza sanitaria	7.266.450	6.538.464
BA1500	B.2.A.16.1) Altri servizi sanitari e sociosanitari a rilevanza sanitaria da pubblico - Aziende sanitarie pubbliche della Regione	706.194	711.416
BA1510	B.2.A.16.2) Altri servizi sanitari e sociosanitari a rilevanza sanitaria da pubblico - Altri soggetti pubblici della Regione	439.753	407.498
BA1520	B.2.A.16.3) Altri servizi sanitari e sociosanitari a rilevanza sanitaria da pubblico (Extraregione)	124.508	111.784
BA1530	B.2.A.16.4) Altri servizi sanitari da privato	5.995.995	5.307.766
BA1540	B.2.A.16.5) Costi per servizi sanitari - Mobilità internazionale passiva	-	-
BA1541	B.2.A.16.6) Costi per servizi sanitari - Mobilità internazionale passiva rilevata dalle ASL	-	-
BA1542	B.2.A.16.7) Costi per prestazioni sanitarie erogate da aziende sanitarie estere (fatturate direttamente)	-	-
BA1550	B.2.A.17) Costi GSA per differenziale saldo mobilità interregionale	-	-
BA1560	B.2.B) Acquisti di servizi non sanitari	24.075.531	25.609.211
BA1570	B.2.B.1) Servizi non sanitari	23.059.080	24.676.702
BA1580	B.2.B.1.1) Lavanderia	2.524.809	2.713.277
BA1590	B.2.B.1.2) Pulizia	4.337.242	4.212.866
BA1600	B.2.B.1.3) Mensa	3.265.975	3.191.676
BA1601	B.2.B.1.3.A) Mensa dipendenti	934.377	896.665
BA1602	B.2.B.1.3.B) Mensa degenti	2.331.598	2.295.011
BA1610	B.2.B.1.4) Riscaldamento	1.099.264	3.236.350
BA1620	B.2.B.1.5) Servizi di assistenza informatica	533.854	719.764
BA1630	B.2.B.1.6) Servizi trasporti (non sanitari)	639.772	617.561
BA1640	B.2.B.1.7) Smaltimento rifiuti	368.610	338.400
BA1650	B.2.B.1.8) Utenze telefoniche	221.596	318.483
BA1660	B.2.B.1.9) Utenze elettricità	3.204.918	2.575.738
BA1670	B.2.B.1.10) Altre utenze	1.161.468	1.161.151
BA1680	B.2.B.1.11) Premi di assicurazione	610.871	616.868
BA1690	B.2.B.1.11.A) Premi di assicurazione - R.C. Professionale	184.400	250.027
BA1700	B.2.B.1.11.B) Premi di assicurazione - Altri premi assicurativi	426.471	366.841
BA1710	B.2.B.1.12) Altri servizi non sanitari	5.090.701	4.974.568
BA1720	B.2.B.1.12.A) Altri servizi non sanitari da pubblico (Aziende sanitarie pubbliche della Regione)	962.677	917.537
BA1730	B.2.B.1.12.B) Altri servizi non sanitari da altri soggetti pubblici	30.363	39.416
BA1740	B.2.B.1.12.C) Altri servizi non sanitari da privato	4.097.661	4.017.615
BA1750	B.2.B.2) Consulenze, Collaborazioni, Interinale e altre prestazioni di lavoro non sanitarie	650.933	646.163
BA1760	B.2.B.2.1) Consulenze non sanitarie da Aziende sanitarie pubbliche della Regione	131.279	92.851
BA1770	B.2.B.2.2) Consulenze non sanitarie da Terzi - Altri soggetti pubblici	1.000	19.721
BA1780	B.2.B.2.3) Consulenze, Collaborazioni, Interinale e altre prestazioni di lavoro non sanitarie da privato	336.115	351.281
BA1790	B.2.B.2.3.A) Consulenze non sanitarie da privato	67.263	65.845
BA1800	B.2.B.2.3.B) Collaborazioni coordinate e continuative non sanitarie da privato	-	-
BA1810	B.2.B.2.3.C) Indennità a personale universitario - area non sanitaria	4.423	4.294
BA1820	B.2.B.2.3.D) Lavoro interinale - area non sanitaria	171.912	150.687
BA1830	B.2.B.2.3.E) Altre collaborazioni e prestazioni di lavoro - area non sanitaria	92.517	130.455
BA1831	B.2.B.2.3.F) Altre Consulenze non sanitarie da privato - in attuazione dell'art.79, comma 1 sexies lettera c), del D.L. 112/2008, convertito con legge 133/2008 e della legge 23 dicembre 2009 n. 191.	-	-
BA1840	B.2.B.2.4) Rimborsio oneri stipendiali del personale non sanitario in comando	182.539	182.310
BA1850	B.2.B.2.4.A) Rimborsio oneri stipendiali personale non sanitario in comando da Aziende sanitarie pubbliche della Regione	136.028	134.569
BA1860	B.2.B.2.4.B) Rimborsio oneri stipendiali personale non sanitario in comando da Regione, soggetti pubblici e da Università	46.511	47.741
BA1870	B.2.B.2.4.C) Rimborsio oneri stipendiali personale non sanitario in comando da aziende di altre Regioni (Extraregione)	-	-
BA1880	B.2.B.3) Formazione (esternalizzata e non)	365.518	286.346
BA1890	B.2.B.3.1) Formazione (esternalizzata e non) da pubblico	22.593	23.384
BA1900	B.2.B.3.2) Formazione (esternalizzata e non) da privato	342.925	262.962
BA1910	B.3) Manutenzione e riparazione (ordinaria esternalizzata)	8.173.903	6.504.231
BA1920	B.3.A) Manutenzione e riparazione ai fabbricati e loro pertinenze	697.812	1.241.801
BA1930	B.3.B) Manutenzione e riparazione agli impianti e macchinari	2.842.429	1.127.331
BA1940	B.3.C) Manutenzione e riparazione alle attrezzature sanitarie e scientifiche	2.341.133	2.278.748
BA1950	B.3.D) Manutenzione e riparazione ai mobili e arredi	27.945	7.477
BA1960	B.3.E) Manutenzione e riparazione agli automezzi	236.272	165.999
BA1970	B.3.F) Altre manutenzioni e riparazioni	2.028.312	1.682.875
BA1980	B.3.G) Manutenzioni e riparazioni da Aziende sanitarie pubbliche della Regione	-	-
BA1990	B.4) Godimento di beni di terzi	2.181.449	2.221.708
BA2000	B.4.A) Fitti passivi	1.936.012	1.978.714
BA2010	B.4.B) Canoni di noleggio	245.437	242.994
BA2020	B.4.B.1) Canoni di noleggio - area sanitaria	160.403	153.248
BA2030	B.4.B.2) Canoni di noleggio - area non sanitaria	85.034	89.746
BA2040	B.4.C) Canoni di leasing	-	-

BA2050	B.4.C.1) Canoni di leasing - area sanitaria	-	-
BA2060	B.4.C.2) Canoni di leasing - area non sanitaria	-	-
BA2061	B.4.D) Canoni di project financing	-	-
BA2070	B.4.E) Locazioni e noleggi da Aziende sanitarie pubbliche della Regione	-	-
BA2080	Totale costo del personale	134.780.599	131.121.309
BA2090	B.5) Personale del ruolo sanitario	107.985.427	104.561.782
BA2100	B.5.A) Costo del personale dirigente ruolo sanitario	51.614.792	50.742.432
BA2110	B.5.A.1) Costo del personale dirigente medico	45.450.230	45.182.741
BA2120	B.5.A.1.1) Costo del personale dirigente medico - tempo indeterminato	43.051.824	42.417.883
BA2130	B.5.A.1.2) Costo del personale dirigente medico - tempo determinato	2.398.406	2.764.858
BA2140	B.5.A.1.3) Costo del personale dirigente medico - altro	-	-
BA2150	B.5.A.2) Costo del personale dirigente non medico	6.164.562	5.559.691
BA2160	B.5.A.2.1) Costo del personale dirigente non medico - tempo indeterminato	4.928.491	4.891.759
BA2170	B.5.A.2.2) Costo del personale dirigente non medico - tempo determinato	1.236.071	667.932
BA2180	B.5.A.2.3) Costo del personale dirigente non medico - altro	-	-
BA2190	B.5.B) Costo del personale comparto ruolo sanitario	56.370.635	53.819.350
BA2200	B.5.B.1) Costo del personale comparto ruolo sanitario - tempo indeterminato	54.367.328	51.127.254
BA2210	B.5.B.2) Costo del personale comparto ruolo sanitario - tempo determinato	2.003.307	2.692.096
BA2220	B.5.B.3) Costo del personale comparto ruolo sanitario - altro	-	-
BA2230	B.6) Personale del ruolo professionale	622.315	745.196
BA2240	B.6.A) Costo del personale dirigente ruolo professionale	622.315	745.196
BA2250	B.6.A.1) Costo del personale dirigente ruolo professionale - tempo indeterminato	622.315	745.196
BA2260	B.6.A.2) Costo del personale dirigente ruolo professionale - tempo determinato	-	-
BA2270	B.6.A.3) Costo del personale dirigente ruolo professionale - altro	-	-
BA2280	B.6.B) Costo del personale comparto ruolo professionale	-	-
BA2290	B.6.B.1) Costo del personale comparto ruolo professionale - tempo indeterminato	-	-
BA2300	B.6.B.2) Costo del personale comparto ruolo professionale - tempo determinato	-	-
BA2310	B.6.B.3) Costo del personale comparto ruolo professionale - altro	-	-
BA2320	B.7) Personale del ruolo tecnico	13.568.960	13.071.039
BA2330	B.7.A) Costo del personale dirigente ruolo tecnico	59.868	72.770
BA2340	B.7.A.1) Costo del personale dirigente ruolo tecnico - tempo indeterminato	59.868	72.770
BA2350	B.7.A.2) Costo del personale dirigente ruolo tecnico - tempo determinato	-	-
BA2360	B.7.A.3) Costo del personale dirigente ruolo tecnico - altro	-	-
BA2370	B.7.B) Costo del personale comparto ruolo tecnico	13.509.092	12.998.269
BA2380	B.7.B.1) Costo del personale comparto ruolo tecnico - tempo indeterminato	13.046.046	12.496.697
BA2390	B.7.B.2) Costo del personale comparto ruolo tecnico - tempo determinato	463.046	501.572
BA2400	B.7.B.3) Costo del personale comparto ruolo tecnico - altro	-	-
BA2410	B.8) Personale del ruolo amministrativo	12.603.897	12.743.292
BA2420	B.8.A) Costo del personale dirigente ruolo amministrativo	1.441.215	1.414.671
BA2430	B.8.A.1) Costo del personale dirigente ruolo amministrativo - tempo indeterminato	1.441.215	1.414.671
BA2440	B.8.A.2) Costo del personale dirigente ruolo amministrativo - tempo determinato	-	-
BA2450	B.8.A.3) Costo del personale dirigente ruolo amministrativo - altro	-	-
BA2460	B.8.B) Costo del personale comparto ruolo amministrativo	11.162.682	11.328.621
BA2470	B.8.B.1) Costo del personale comparto ruolo amministrativo - tempo indeterminato	10.444.099	10.900.662
BA2480	B.8.B.2) Costo del personale comparto ruolo amministrativo - tempo determinato	718.583	427.959
BA2490	B.8.B.3) Costo del personale comparto ruolo amministrativo - altro	-	-
BA2500	B.9) Oneri diversi di gestione	7.711.755	1.933.685
BA2510	B.9.A) Imposte e tasse (escluso IRAP e IRES)	6.836.796	692.207
BA2520	B.9.B) Perdite su crediti	-	-
BA2530	B.9.C) Altri oneri diversi di gestione	874.959	1.241.478
BA2540	B.9.C.1) Indennità, rimborso spese e oneri sociali per gli Organi Direttivi e Collegio Sindacale	531.966	486.947
BA2550	B.9.C.2) Altri oneri diversi di gestione	342.993	754.531
BA2551	B.9.C.3) Altri oneri diversi di gestione da Aziende sanitarie pubbliche della Regione	-	-
BA2552	B.9.C.4) Altri oneri diversi di gestione - per Autoassicurazione	-	-
BA2560	Totale ammortamenti	10.536.128	10.604.779
BA2570	B.10) Ammortamenti delle immobilizzazioni immateriali	1.313.785	1.436.847
BA2580	B.11) Ammortamenti delle immobilizzazioni materiali	9.222.343	9.167.932
BA2590	B.11.A) Ammortamento dei fabbricati	6.148.000	6.008.357
BA2600	B.11.A.1) Ammortamenti fabbricati non strumentali (disponibili)	291.173	291.497
BA2610	B.11.A.2) Ammortamenti fabbricati strumentali (indisponibili)	5.856.827	5.716.860
BA2620	B.11.B) Ammortamenti delle altre immobilizzazioni materiali	3.074.343	3.159.575
BA2630	B.12) Svalutazione delle immobilizzazioni e dei crediti	709.551	655.967
BA2640	B.12.A) Svalutazione delle immobilizzazioni immateriali e materiali	-	-
BA2650	B.12.B) Svalutazione dei crediti	709.551	655.967
BA2660	B.13) Variazione delle rimanenze	- 945.590	578.715
BA2670	B.13.A) Variazione rimanenze sanitarie	- 956.788	579.661
BA2671	B.13.A.1) Prodotti farmaceutici ed emoderivati	- 839.584	367.388
BA2672	B.13.A.2) Sangue ed emocomponenti	-	-
BA2673	B.13.A.3) Dispositivi medici	- 77.914	194.278
BA2674	B.13.A.4) Prodotti dietetici	- 4.878	23.409
BA2675	B.13.A.5) Materiali per la profilassi (vaccini)	- 10.124	4.707
BA2676	B.13.A.6) Prodotti chimici	- 232	909
BA2677	B.13.A.7) Materiali e prodotti per uso veterinario	- 4.695	5.783
BA2678	B.13.A.8) Altri beni e prodotti sanitari	- 19.361	5.581
BA2680	B.13.B) Variazione rimanenze non sanitarie	11.198	946
BA2681	B.13.B.1) Prodotti alimentari	52	52
BA2682	B.13.B.2) Materiali di guardaroba, di pulizia, e di convivenza in genere	- 14.491	9.652
BA2683	B.13.B.3) Combustibili, carburanti e lubrificanti	-	-
BA2684	B.13.B.4) Supporti informatici e cancelleria	20.353	2.900
BA2685	B.13.B.5) Materiale per la manutenzione	- 6	219
BA2686	B.13.B.6) Altri beni e prodotti non sanitari	5.290	6.077
BA2690	B.14) Accantonamenti dell'esercizio	9.878.584	5.760.208
BA2700	B.14.A) Accantonamenti per rischi	1.182.568	1.678.311

BA2710	B.14.A.1) Accantonamenti per cause civili ed oneri processuali	129.870	228.311
BA2720	B.14.A.2) Accantonamenti per contenzioso personale dipendente	-	-
BA2730	B.14.A.3) Accantonamenti per rischi connessi all'acquisto di prestazioni sanitarie da privato	-	-
BA2740	B.14.A.4) Accantonamenti per copertura diretta dei rischi (autoassicurazione)	787.000	1.450.000
BA2741	B.14.A.5) Accantonamenti per franchigia assicurativa	-	-
BA2750	B.14.A.6) Altri accantonamenti per rischi	265.698	-
BA2751	B.14.A.7) Altri accantonamenti per interessi di mora	-	-
BA2760	B.14.B) Accantonamenti per premio di operosità (SUMAI)	355.000	355.000
BA2770	B.14.C) Accantonamenti per quote inutilizzate di contributi vincolati	3.849.526	1.598.489
BA2771	B.14.C.1) Accantonamenti per quote inutilizzate contributi da Regione e Prov. Aut. per quota F.S. indistinto finalizzato	431.516	-
BA2780	B.14.C.2) Accantonamenti per quote inutilizzate contributi da Regione e Prov. Aut. per quota F.S. vincolato	-	-
BA2790	B.14.C.3) Accantonamenti per quote inutilizzate contributi da soggetti pubblici (extra fondo) vincolati	3.165.158	1.551.921
BA2800	B.14.C.4) Accantonamenti per quote inutilizzate contributi da soggetti pubblici per ricerca	165.702	-
BA2810	B.14.C.5) Accantonamenti per quote inutilizzate contributi vincolati da privati	87.150	46.568
BA2811	B.14.C.6) Accantonamenti per quote inutilizzate contributi da soggetti privati per ricerca	-	-
BA2820	B.14.D) Altri accantonamenti	4.491.490	2.128.408
BA2840	B.14.D.1) Acc. Rinnovi convenzioni MMG/PLS/MCA	2.844.908	984.000
BA2850	B.14.D.2) Acc. Rinnovi convenzioni Medici Sumai	273.612	94.000
BA2860	B.14.D.3) Acc. Rinnovi contratt.: dirigenza medica	569.853	653.083
BA2870	B.14.D.4) Acc. Rinnovi contratt.: dirigenza non medica	114.427	103.171
BA2880	B.14.D.5) Acc. Rinnovi contratt.: comparto	430.479	-
BA2881	B.14.D.6) Acc. per Trattamenti di fine rapporto dipendenti	-	-
BA2882	B.14.D.7) Acc. per Trattamenti di quiescenza e simili	-	-
BA2883	B.14.D.8) Acc. per Fondi integrativi pensione	-	-
BA2884	B.14.D.9) Acc. Incentivi funzioni tecniche art. 113 D.lgs 50/2016	107.804	60.804
BA2890	B.14.D.10) Altri accantonamenti	150.407	233.350
BZ9999	Totale costi della produzione (B)	851.924.794	840.289.675
CA0000	C) Proventi e oneri finanziari		
CA0010	C.1) Interessi attivi	993	1.832
CA0020	C.1.A) Interessi attivi su c/tesoreria unica	-	-
CA0030	C.1.B) Interessi attivi su c/c postali e bancari	14	15
CA0040	C.1.C) Altri interessi attivi	979	1.817
CA0050	C.2) Altri proventi	721	6
CA0060	C.2.A) Proventi da partecipazioni	-	6
CA0070	C.2.B) Proventi finanziari da crediti iscritti nelle immobilizzazioni	-	-
CA0080	C.2.C) Proventi finanziari da titoli iscritti nelle immobilizzazioni	721	-
CA0090	C.2.D) Altri proventi finanziari diversi dai precedenti	-	-
CA0100	C.2.E) Utili su cambi	-	-
CA0110	C.3) Interessi passivi	1.289.893	1.333.045
CA0120	C.3.A) Interessi passivi su anticipazioni di cassa	-	183
CA0130	C.3.B) Interessi passivi su mutui	1.262.420	1.317.385
CA0140	C.3.C) Altri interessi passivi	27.473	15.477
CA0150	C.4) Altri oneri	115.229	119.384
CA0160	C.4.A) Altri oneri finanziari	114.508	119.384
CA0170	C.4.B) Perdite su cambi	721	-
CZ9999	Totale proventi e oneri finanziari (C)	- 1.403.408	- 1.450.591
DA0000	D) Rettifiche di valore di attività finanziarie		
DA0010	D.1) Rivalutazioni	-	-
DA0020	D.2) Svalutazioni	-	26
DZ9999	Totale rettifiche di valore di attività finanziarie (D)	-	26
EA0000	E) Proventi e oneri straordinari		
EA0010	E.1) Proventi straordinari	15.716.650	15.130.792
EA0020	E.1.A) Plusvalenze	-	-
EA0030	E.1.B) Altri proventi straordinari	15.716.650	15.130.792
EA0040	E.1.B.1) Proventi da donazioni e liberalità diverse	19.885	3.759
EA0050	E.1.B.2) Sopravvenienze attive	4.689.999	6.634.211
EA0051	E.1.B.2.1) Sopravvenienze attive per quote F.S. vincolato	-	-
EA0060	E.1.B.2.2) Sopravvenienze attive v/Aziende sanitarie pubbliche della Regione	52.276	29.276
EA0070	E.1.B.2.3) Sopravvenienze attive v/terzi	4.637.723	6.604.935
EA0080	E.1.B.2.3.A) Sopravvenienze attive v/terzi relative alla mobilità extraregionale	-	-
EA0090	E.1.B.2.3.B) Sopravvenienze attive v/terzi relative al personale	742.979	249
EA0100	E.1.B.2.3.C) Sopravvenienze attive v/terzi relative alle convenzioni con medici di base	-	-
EA0110	E.1.B.2.3.D) Sopravvenienze attive v/terzi relative alle convenzioni per la specialistica	-	-
EA0120	E.1.B.2.3.E) Sopravvenienze attive v/terzi relative all'acquisto prestaz. sanitarie da operatori accreditati	-	-
EA0130	E.1.B.2.3.F) Sopravvenienze attive v/terzi relative all'acquisto di beni e servizi	6.438	32.328
EA0140	E.1.B.2.3.G) Altre sopravvenienze attive v/terzi	3.888.306	6.572.358
EA0150	E.1.B.3) Insussistenze attive	11.006.766	8.492.822
EA0160	E.1.B.3.1) Insussistenze attive v/Aziende sanitarie pubbliche della Regione	125.198	12.269
EA0170	E.1.B.3.2) Insussistenze attive v/terzi	10.881.568	8.480.553
EA0180	E.1.B.3.2.A) Insussistenze attive v/terzi relative alla mobilità extraregionale	-	-
EA0190	E.1.B.3.2.B) Insussistenze attive v/terzi relative al personale	3.446	2.393
EA0200	E.1.B.3.2.C) Insussistenze attive v/terzi relative alle convenzioni con medici di base	6.547.204	1.109.954
EA0210	E.1.B.3.2.D) Insussistenze attive v/terzi relative alle convenzioni per la specialistica	880.509	38.993
EA0220	E.1.B.3.2.E) Insussistenze attive v/terzi relative all'acquisto prestaz. sanitarie da operatori accreditati	433.893	738.600
EA0230	E.1.B.3.2.F) Insussistenze attive v/terzi relative all'acquisto di beni e servizi	2.731.048	3.607.885
EA0240	E.1.B.3.2.G) Altre insussistenze attive v/terzi	285.468	2.982.728
EA0250	E.1.B.4) Altri proventi straordinari	-	-
EA0260	E.2) Oneri straordinari	2.203.610	5.710.560
EA0270	E.2.A) Minusvalenze	1.923	1.402

EA0280	E.2.B) Altri oneri straordinari	2.201.687	5.709.158
EA0290	E.2.B.1) Oneri tributari da esercizi precedenti	151.687	13.294
EA0300	E.2.B.2) Oneri da cause civili ed oneri processuali	13.954	752.142
EA0310	E.2.B.3) Sopravvenienze passive	1.772.040	965.205
EA0320	E.2.B.3.1) Sopravvenienze passive v/Aziende sanitarie pubbliche della Regione	27.941	23.535
EA0330	E.2.B.3.1.A) Sopravvenienze passive v/Aziende sanitarie pubbliche relative alla mobilità intraregionale	-	7
EA0340	E.2.B.3.1.B) Altre sopravvenienze passive v/Aziende sanitarie pubbliche della Regione	27.941	23.528
EA0350	E.2.B.3.2) Sopravvenienze passive v/terzi	1.744.099	941.670
EA0360	E.2.B.3.2.A) Sopravvenienze passive v/terzi relative alla mobilità extraregionale	-	-
EA0370	E.2.B.3.2.B) Sopravvenienze passive v/terzi relative al personale	674.596	257.285
EA0380	E.2.B.3.2.B.1) Soprav. passive v/terzi relative al personale - dirigenza medica	434.202	221.885
EA0390	E.2.B.3.2.B.2) Soprav. passive v/terzi relative al personale - dirigenza non medica	126.880	14.598
EA0400	E.2.B.3.2.B.3) Soprav. passive v/terzi relative al personale - comparto	113.514	20.802
EA0410	E.2.B.3.2.C) Sopravvenienze passive v/terzi relative alle convenzioni con medici di base	-	-
EA0420	E.2.B.3.2.D) Sopravvenienze passive v/terzi relative alle convenzioni per la specialistica	-	-
EA0430	E.2.B.3.2.E) Sopravvenienze passive v/terzi relative all'acquisto prestaz. sanitarie da operatori accreditati	530.343	134.420
EA0440	E.2.B.3.2.F) Sopravvenienze passive v/terzi relative all'acquisto di beni e servizi	438.931	430.455
EA0450	E.2.B.3.2.G) Altre sopravvenienze passive v/terzi	100.229	119.510
EA0460	E.2.B.4) Insussistenze passive	264.006	3.978.517
EA0461	E.2.B.4.1) Insussistenze passive per quote F.S. vincolato	-	-
EA0470	E.2.B.4.2) Insussistenze passive v/Aziende sanitarie pubbliche della Regione	10.712	60.874
EA0480	E.2.B.4.3) Insussistenze passive v/terzi	253.294	3.917.643
EA0490	E.2.B.4.3.A) Insussistenze passive v/terzi relative alla mobilità extraregionale	-	-
EA0500	E.2.B.4.3.B) Insussistenze passive v/terzi relative al personale	-	-
EA0510	E.2.B.4.3.C) Insussistenze passive v/terzi relative alle convenzioni con medici di base	-	-
EA0520	E.2.B.4.3.D) Insussistenze passive v/terzi relative alle convenzioni per la specialistica	-	-
EA0530	E.2.B.4.3.E) Insussistenze passive v/terzi relative all'acquisto prestaz. sanitarie da operatori accreditati	-	3.601.320
EA0540	E.2.B.4.3.F) Insussistenze passive v/terzi relative all'acquisto di beni e servizi	89.912	26.377
EA0550	E.2.B.4.3.G) Altre insussistenze passive v/terzi	163.382	289.946
EA0560	E.2.B.5) Altri oneri straordinari	-	-
EZ9999	Totale proventi e oneri straordinari (E)	13.513.040	9.420.232
	Risultato prima delle imposte (A - B +/- C +/- D +/- E)	10.092.074	9.803.215
YA0000	Imposte e tasse		
YA0010	Y.1) IRAP	9.880.399	9.611.059
YA0020	Y.1.A) IRAP relativa a personale dipendente	9.132.733	8.805.882
YA0030	Y.1.B) IRAP relativa a collaboratori e personale assimilato a lavoro dipendente	574.852	633.552
YA0040	Y.1.C) IRAP relativa ad attività di libera professione (intramoenia)	172.814	171.625
YA0050	Y.1.D) IRAP relativa ad attività commerciale	-	-
YA0060	Y.2) IRES	194.733	176.948
YA0070	Y.2.A) IRES su attività istituzionale	194.733	176.948
YA0080	Y.2.B) IRES su attività commerciale	-	-
YA0090	Y.3) Accantonamento a F.do Imposte (Accertamenti, condoni, ecc.)	-	-
YZ9999	Totale imposte e tasse (Y)	10.075.132	9.788.007
ZZ9999	RISULTATO DI ESERCIZIO	16.942	15.208



SERVIZIO SANITARIO REGIONALE
EMILIA-ROMAGNA
Azienda Unità Sanitaria Locale di Parma

Bilancio d'esercizio anno 2018
Gestione sociale

REGIONE EMILIA-ROMAGNA (r_emiro)
Giunta (AOO_EMR)
allegato al PG/2020/0416947 del 05/06/2020 17:09:32



STATO PATRIMONIALE GESTIONE SOCIALE ATTIVO			Importi: Euro			
SCHEMA DI BILANCIO Decreto Interministeriale 20 marzo 2013			Anno 2019	Anno 2018	Variazione 2019/2018	
					Importo	%
A) IMMOBILIZZAZIONI						
I Immobilizzazioni immateriali						
1) Costi d'impianto e di ampliamento			5.800	5.800	-	0,0%
2) Costi di ricerca e sviluppo			-	-	-	-
3) Diritti di brevetto e di utilizzazione delle opere dell'ingegno			5.800	5.800	-	0,0%
4) Immobilizzazioni immateriali in corso e acconti			-	-	-	-
5) Altre immobilizzazioni immateriali			-	-	-	-
II Immobilizzazioni materiali			67.511	67.511	-	0,0%
1) Terreni			-	-	-	-
a) Terreni disponibili			-	-	-	-
b) Terreni indisponibili			-	-	-	-
2) Fabbricati			-	-	-	-
a) Fabbricati non strumentali (disponibili)			-	-	-	-
b) Fabbricati strumentali (indisponibili)			-	-	-	-
3) Impianti e macchinari			7.173	7.173	-	0,0%
4) Attrezzature sanitarie e scientifiche			6.005	6.005	-	0,0%
5) Mobili e arredi			22.469	22.469	-	0,0%
6) Automezzi			19.792	19.792	-	0,0%
7) Oggetti d'arte			-	-	-	-
8) Altre immobilizzazioni materiali			12.072	12.072	-	0,0%
9) Immobilizzazioni materiali in corso e acconti			-	-	-	-
			Entro 12 mesi	Oltre 12 mesi		
III Immobilizzazioni finanziarie (con separata indicazione, per ciascuna voce dei crediti, degli importi esigibili entro l'esercizio successivo)			0	0	-	-
1) Crediti finanziari			0	0	-	-
a) Crediti finanziari v/Stato			-	-	-	-
b) Crediti finanziari v/Regione			-	-	-	-
c) Crediti finanziari v/partecipate			-	-	-	-
d) Crediti finanziari v/altri			-	-	-	-
2) Titoli			-	-	-	-
a) Partecipazioni			-	-	-	-
b) Altri titoli			-	-	-	-
Totale A)			73.311	73.311	-	0,0%
B) ATTIVO CIRCOLANTE						
I Rimanenze						
1) Rimanenze beni sanitari			-	-	-	-
2) Rimanenze beni non sanitari			-	-	-	-
3) Acconti per acquisti beni sanitari			-	-	-	-
4) Acconti per acquisti beni non sanitari			-	-	-	-
II Crediti						
1) Crediti v/Stato			1.121.320	1.121.320	-	0,0%
a) Crediti v/Stato - parte corrente			0	0	-	-
1) Crediti v/Stato per spesa corrente e acconti			0	0	-	-
2) Crediti v/Stato - altro			-	-	-	-
b) Crediti v/Stato - investimenti			-	-	-	-
c) Crediti v/Stato - per ricerca			0	0	-	-
1) Crediti v/Ministero della Salute per ricerca corrente			-	-	-	-
2) Crediti v/Ministero della Salute per ricerca finalizzata			-	-	-	-
3) Crediti v/Stato per ricerca - altre Amministrazioni centrali			-	-	-	-
4) Crediti v/Stato - investimenti per ricerca			-	-	-	-
d) Crediti v/prefetture			-	-	-	-
2) Crediti v/Regione o Provincia Autonoma			0	0	-	-
a) Crediti v/Regione o Provincia Autonoma - parte corrente			0	0	-	-
1) Crediti v/Regione o Provincia Autonoma per spesa corrente			-	-	-	-
a) Crediti v/Regione o Provincia Autonoma per finanziamento sanitario ordinario corrente			-	-	-	-
b) Crediti v/Regione o Provincia Autonoma per finanziamento sanitario aggiuntivo corrente LEA			-	-	-	-
c) Crediti v/Regione o Provincia Autonoma per finanziamento sanitario aggiuntivo corrente extra LEA			-	-	-	-
d) Crediti v/Regione o Provincia Autonoma per spesa corrente - altro			-	-	-	-
2) Crediti v/Regione o Provincia Autonoma per ricerca			-	-	-	-
b) Crediti v/Regione o Provincia Autonoma - patrimonio netto			0	0	-	-
1) Crediti v/Regione o Provincia Autonoma per finanziamento per investimenti			-	-	-	-
2) Crediti v/Regione o Provincia Autonoma per incremento fondo di dotazione			-	-	-	-
3) Crediti v/Regione o Provincia Autonoma per ripiano perdite			-	-	-	-
4) Crediti v/Regione o Provincia Autonoma per ricostituzione risorse da investimenti esercizi precedenti			-	-	-	-
3) Crediti v/Comuni			37.828	37.828	-	0,0%
4) Crediti v/aziende sanitarie pubbliche e acconto quota FSR da distribuire			0	0	-	-
a) Crediti v/aziende sanitarie pubbliche della Regione			-	-	-	-
b) Crediti v/aziende sanitarie pubbliche fuori Regione			-	-	-	-
5) Crediti v/società partecipate e/o enti dipendenti della Regione			-	-	-	-
6) Crediti v/Erario			-	-	-	-
7) Crediti v/altri			1.083.492	1.083.492	-	0,0%
			1.121.320	0		
III Attività finanziarie che non costituiscono immobilizzazioni						
1) Partecipazioni che non costituiscono immobilizzazioni			-	-	-	-
2) Altri titoli che non costituiscono immobilizzazioni			-	-	-	-
IV Disponibilità liquide			7.941	3.591	4.350	121,1%
1) Cassa			-	-	-	-
2) Istituto Tesoriere			7.941	3.591	4.350	121,1%
3) Tesoreria Unica			-	-	-	-
4) Conto corrente postale			-	-	-	-
Totale B)			1.129.261	1.124.911	4.350	0,4%
C) RATEI E RISCONTI ATTIVI						
I Ratei attivi						
II Risconti attivi						
Totale C)						
TOTALE ATTIVO (A+B+C)			1.202.572	1.198.222	4.350	0,4%
D) CONTI D'ORDINE						
1) Canoni di leasing ancora da pagare			-	-	-	-
2) Depositi cauzionali			-	-	-	-
3) Beni in comodato			-	-	-	-
4) Altri conti d'ordine			-	-	-	-
Totale D)						

STATO PATRIMONIALE GESTIONE SOCIALE PASSIVO E PATRIMONIO NETTO			Importi: Euro			
Schema di Bilancio Decreto Interministeriale 20 marzo 2013	Anno 2019	Anno 2018	Variazione 2019/2018			
			Importo	%		
A) PATRIMONIO NETTO						
I Fondo di dotazione	-	-	-	-		
II Finanziamenti per investimenti	18.982	18.982	-	0,00%		
1) Finanziamenti per beni di prima dotazione	-	-	-	-		
2) Finanziamenti da Stato per investimenti	-	-	-	-		
a) Finanziamenti da Stato ex art. 20 Legge 67/88	-	-	-	-		
b) Finanziamenti da Stato per ricerca	-	-	-	-		
c) Finanziamenti da Stato - altro	-	-	-	-		
3) Finanziamenti da Regione per investimenti	-	-	-	-		
4) Finanziamenti da altri soggetti pubblici per investimenti	18.982	18.982	-	0,00%		
5) Finanziamenti per investimenti da rettifica contributi in conto esercizio	-	-	-	-		
III Riserve da donazioni e lasciti vincolati ad investimenti	-	-	-	-		
IV Altre riserve	-	-	-	-		
V Contributi per ripiano perdite	-	-	-	-		
VI Utili (perdite) portati a nuovo	1.375	1.375	-	0,00%		
VII Utile (perdita) dell'esercizio	-	-	-	-		
Totale A)	20.357	20.357	-	0,00%		
B) FONDI PER RISCHI ED ONERI						
1) Fondi per imposte, anche differite	-	-	-	-		
2) Fondi per rischi	251.576	251.576	-	0,00%		
3) Fondi da distribuire	-	-	-	-		
4) Quota inutilizzata contributi di parte corrente vincolati	-	-	-	-		
5) Altri fondi oneri	-	-	-	-		
Totale B)	251.576	251.576	-	0,00%		
C) TRATTAMENTO FINE RAPPORTO						
1) Premi operosità	-	-	-	-		
2) TFR personale dipendente	-	-	-	-		
Totale C)	-	-	-	-		
D) DEBITI (con separata indicazione, per ciascuna voce, degli importi esigibili)						
	Entro 12 mesi	Oltre 12 mesi				
1) Mutui passivi	-	-	-	-		
2) Debiti v/Stato	-	-	-	-		
3) Debiti v/Regione o Provincia Autonoma	-	-	-	-		
4) Debiti v/Comuni	31	-	31	0,00%		
5) Debiti v/aziende sanitarie pubbliche	-	-	-	-		
a) Debiti v/aziende sanitarie pubbliche della Regione per spesa corrente e mobilità	-	-	-	-		
b) Debiti v/aziende sanitarie pubbliche della Regione per finanziamento	-	-	-	-		
c) Debiti v/aziende sanitarie pubbliche della Regione per finanziamento	-	-	-	-		
d) Debiti v/aziende sanitarie pubbliche della Regione per altre	-	-	-	-		
e) Debiti v/aziende sanitarie pubbliche della Regione per versamenti a	-	-	-	-		
f) Debiti v/aziende sanitarie pubbliche fuori Regione	-	-	-	-		
6) Debiti v/società partecipate e/o enti dipendenti della Regione	-	-	-	-		
7) Debiti v/fornitori	866.364	866.364	862.014	4.350 0,50%		
8) Debiti v/Istituto Tesoriere	-	-	-	-		
9) Debiti tributari	116	116	116	0,00%		
10) Debiti v/altri finanziatori	-	-	-	-		
11) Debiti v/istituti previdenziali, assistenziali e sicurezza sociale	-	-	-	-		
12) Debiti v/altri	64.128	64.128	64.128	0,00%		
Totale D)	930.639	-	930.639	926.289	4.350	0,47%
E) RATEI E RISCONTI PASSIVI						
1) Ratei passivi	-	-	-	-		
2) Risconti passivi	-	-	-	-		
Totale E)	-	-	-	-		
TOTALE PASSIVO E PATRIMONIO NETTO (A+B+C+D+E)	1.202.572	1.198.222	4.350	0,36%		
F) CONTI D'ORDINE						
1) Canoni di leasing ancora da pagare	-	-	-	-		
2) Depositi cauzionali	-	-	-	-		
3) Beni in comodato	-	-	-	-		
4) Altri conti d'ordine	-	-	-	-		
Totale F)	-	-	-	-		

STATO PATRIMONIALE GESTIONE SOCIALE - FIDENZA ATTIVO			Importi: Euro	
SCHEMA DI BILANCIO Decreto Interministeriale 20 marzo 2013	Anno 2019	Anno 2018	Variazione 2019/2018	
			Importo	%
A) IMMOBILIZZAZIONI				
I Immobilizzazioni immateriali				
1) Costi d'impianto e di ampliamento	-	-	-	-
2) Costi di ricerca e sviluppo	-	-	-	-
3) Diritti di brevetto e di utilizzazione delle opere dell'ingegno	-	-	-	-
4) Immobilizzazioni immateriali in corso e acconti	-	-	-	-
5) Altre immobilizzazioni immateriali	-	-	-	-
II Immobilizzazioni materiali				
1) Terreni	-	-	-	-
a) Terreni disponibili	-	-	-	-
b) Terreni indisponibili	-	-	-	-
2) Fabbricati	-	-	-	-
a) Fabbricati non strumentali (disponibili)	-	-	-	-
b) Fabbricati strumentali (indisponibili)	-	-	-	-
3) Impianti e macchinari	-	-	-	-
4) Attrezzature sanitarie e scientifiche	-	-	-	-
5) Mobili e arredi	-	-	-	-
6) Automezzi	-	-	-	-
7) Oggetti d'arte	-	-	-	-
8) Altre immobilizzazioni materiali	-	-	-	-
9) Immobilizzazioni materiali in corso e acconti	-	-	-	-
III Immobilizzazioni finanziarie (con separata indicazione, per ciascuna voce dei crediti, degli importi esigibili entro l'esercizio successivo)				
	Entro 12 mesi	Oltre 12 mesi		
1) Crediti finanziari	0	0	-	-
a) Crediti finanziari v/Stato	0	0	-	-
b) Crediti finanziari v/Regione	-	-	-	-
c) Crediti finanziari v/partecipate	-	-	-	-
d) Crediti finanziari v/altri	-	-	-	-
2) Titoli	-	-	-	-
a) Partecipazioni	-	-	-	-
b) Altri titoli	-	-	-	-
Totale A)				
B) ATTIVO CIRCOLANTE				
I Rimanenze				
1) Rimanenze beni sanitari	-	-	-	-
2) Rimanenze beni non sanitari	-	-	-	-
3) Acconti per acquisti beni sanitari	-	-	-	-
4) Acconti per acquisti beni non sanitari	-	-	-	-
II Crediti	Entro 12 mesi	Oltre 12 mesi		
1) Crediti v/Stato	43	0	43	43
a) Crediti v/Stato - parte corrente	0	0	-	-
1) Crediti v/Stato per spesa corrente e acconti	0	0	-	-
2) Crediti v/Stato - altro	-	-	-	-
b) Crediti v/Stato - investimenti	-	-	-	-
c) Crediti v/Stato - per ricerca	0	0	-	-
1) Crediti v/Ministero della Salute per ricerca corrente	-	-	-	-
2) Crediti v/Ministero della Salute per ricerca finalizzata	-	-	-	-
3) Crediti v/Stato per ricerca - altre Amministrazioni centrali	-	-	-	-
4) Crediti v/Stato - investimenti per ricerca	-	-	-	-
d) Crediti v/prefetture	-	-	-	-
2) Crediti v/Regione o Provincia Autonoma	0	0	-	-
a) Crediti v/Regione o Provincia Autonoma - parte corrente	0	0	-	-
1) Crediti v/Regione o Provincia Autonoma per spesa corrente	-	-	-	-
a) Crediti v/Regione o Provincia Autonoma per finanziamento sanitario	-	-	-	-
b) Crediti v/Regione o Provincia Autonoma per finanziamento sanitario	-	-	-	-
c) Crediti v/Regione o Provincia Autonoma per finanziamento sanitario	-	-	-	-
d) Crediti v/Regione o Provincia Autonoma per spesa corrente - altro	-	-	-	-
2) Crediti v/Regione o Provincia Autonoma per ricerca	0	0	-	-
b) Crediti v/Regione o Provincia Autonoma - patrimonio netto	-	-	-	-
1) Crediti v/Regione o Provincia Autonoma per finanziamento per investimenti	-	-	-	-
2) Crediti v/Regione o Provincia Autonoma per incremento fondo di dotazione	-	-	-	-
3) Crediti v/Regione o Provincia Autonoma per ripiano perdite	-	-	-	-
4) Crediti v/Regione o Provincia Autonoma per ricostituzione risorse da investimenti esercizi precedenti	-	-	-	-
3) Crediti v/Comuni	43	0	43	43
4) Crediti v/aziende sanitarie pubbliche e acconto quota FSR da distribuire	0	0	-	-
a) Crediti v/aziende sanitarie pubbliche della Regione	-	-	-	-
b) Crediti v/aziende sanitarie pubbliche fuori Regione	-	-	-	-
5) Crediti v/società partecipate e/o enti dipendenti della Regione	-	-	-	-
6) Crediti v/Erario	-	-	-	-
7) Crediti v/altri	-	-	-0	-0
	43	0		
III Attività finanziarie che non costituiscono immobilizzazioni				
1) Partecipazioni che non costituiscono immobilizzazioni	-	-	-	-
2) Altri titoli che non costituiscono immobilizzazioni	-	-	-	-
IV Disponibilità liquide				
1) Cassa	-	-	4.350	121,1%
2) Istituto Tesoriere	7.941	3.591	4.350	121,1%
3) Tesoreria Unica	-	-	-	-
4) Conto corrente postale	-	-	-	-
Totale B)	7.984	3.634	4.350	119,7%
C) RATEI E RISCONTI ATTIVI				
I Ratei attivi				
II Risconti attivi				
Totale C)				
TOTALE ATTIVO (A+B+C)	7.984	3.634	4.350	119,7%
D) CONTI D'ORDINE				
1) Canoni di leasing ancora da pagare	-	-	-	-
2) Depositi cauzionali	-	-	-	-
3) Beni in comodato	-	-	-	-
4) Altri conti d'ordine	-	-	-	-
Totale D)				

STATO PATRIMONIALE GESTIONE SOCIALE - FIDENZA PASSIVO E PATRIMONIO NETTO			Importi: Euro	
Schema di Bilancio Decreto Interministeriale 20 marzo 2013	Anno 2019	Anno 2018	Variazione 2019/2018	
			Importo	%
A) PATRIMONIO NETTO				
I Fondo di dotazione	-	-	-	-
II Finanziamenti per investimenti	-	-	-	-
1) Finanziamenti per beni di prima dotazione	-	-	-	-
2) Finanziamenti da Stato per investimenti	-	-	-	-
a) Finanziamenti da Stato ex art. 20 Legge 67/88	-	-	-	-
b) Finanziamenti da Stato per ricerca	-	-	-	-
c) Finanziamenti da Stato - altro	-	-	-	-
3) Finanziamenti da Regione per investimenti	-	-	-	-
4) Finanziamenti da altri soggetti pubblici per investimenti	-	-	-	-
5) Finanziamenti per investimenti da rettifica contributi in conto esercizio	-	-	-	-
III Riserve da donazioni e lasciti vincolati ad investimenti	-	-	-	-
IV Altre riserve	-	-	-	-
V Contributi per ripiano perdite	-	-	-	-
VI Utili (perdite) portati a nuovo	-	-	-	-
VII Utile (perdita) dell'esercizio	-	-	-	-
Totale A)	-	-	-	-
B) FONDI PER RISCHI ED ONERI				
1) Fondi per imposte, anche differite	-	-	-	-
2) Fondi per rischi	-	-	-	-
3) Fondi da distribuire	-	-	-	-
4) Quota inutilizzata contributi di parte corrente vincolati	-	-	-	-
5) Altri fondi oneri	-	-	-	-
Totale B)	-	-	-	-
C) TRATTAMENTO FINE RAPPORTO				
1) Premi operosità	-	-	-	-
2) TFR personale dipendente	-	-	-	-
Totale C)	-	-	-	-
D) DEBITI (con separata indicazione, per ciascuna voce, degli importi esigibili)				
	Entro 12 mesi	Oltre 12 mesi		
1) Mutui passivi	-	-	-	-
2) Debiti v/Stato	-	-	-	-
3) Debiti v/Regione o Provincia Autonoma	-	-	-	-
4) Debiti v/Comuni	-	-	-	-
5) Debiti v/aziende sanitarie pubbliche	-	-	-	-
a) Debiti v/aziende sanitarie pubbliche della Regione per spesa corrente e mobilità	-	-	-	-
b) Debiti v/aziende sanitarie pubbliche della Regione per finanziamento	-	-	-	-
c) Debiti v/aziende sanitarie pubbliche della Regione per finanziamento	-	-	-	-
d) Debiti v/aziende sanitarie pubbliche della Regione per altre	-	-	-	-
e) Debiti v/aziende sanitarie pubbliche della Regione per versamenti a	-	-	-	-
f) Debiti v/aziende sanitarie pubbliche fuori Regione	-	-	-	-
6) Debiti v/società partecipate e/o enti dipendenti della Regione	-	-	-	-
7) Debiti v/fornitori	7.984	-	7.984	3.634
8) Debiti v/Istituto Tesoriere	-	-	-	-
9) Debiti tributari	-	-	-	-
10) Debiti v/altri finanziatori	-	-	-	-
11) Debiti v/istituti previdenziali, assistenziali e sicurezza sociale	-	-	-	-
12) Debiti v/altri	-	-	-	-
Totale D)	7.984	-	7.984	3.634
E) RATEI E RISCOGLI PASSIVI				
1) Ratei passivi	-	-	-	-
2) Riscogli passivi	-	-	-	-
Totale E)	-	-	-	-
TOTALE PASSIVO E PATRIMONIO NETTO (A+B+C+D+E)	7.984	3.634	4.350	119,7%
F) CONTI D'ORDINE				
1) Canoni di leasing ancora da pagare	-	-	-	-
2) Depositi cauzionali	-	-	-	-
3) Beni in comodato	-	-	-	-
4) Altri conti d'ordine	-	-	-	-
Totale F)	-	-	-	-

STATO PATRIMONIALE GESTIONE SOCIALE- PARMA ATTIVO			Importi: Euro	
SCHEMA DI BILANCIO Decreto Interministeriale 20 marzo 2013	Anno 2019	Anno 2018	Variazione 2019/2018	
			Importo	%
A) IMMOBILIZZAZIONI				
I Immobilizzazioni immateriali	5.800	5.800	-	0,0%
1) Costi d'impianto e di ampliamento	-	-	-	-
2) Costi di ricerca e sviluppo	-	-	-	-
3) Diritti di brevetto e di utilizzazione delle opere dell'ingegno	5.800	5.800	-	0,0%
4) Immobilizzazioni immateriali in corso e acconti	-	-	-	-
5) Altre immobilizzazioni immateriali	-	-	-	-
II Immobilizzazioni materiali	67.511	67.511	-	0,0%
1) Terreni	-	-	-	-
a) Terreni disponibili	-	-	-	-
b) Terreni indisponibili	-	-	-	-
2) Fabbricati	-	-	-	-
a) Fabbricati non strumentali (disponibili)	-	-	-	-
b) Fabbricati strumentali (indisponibili)	-	-	-	-
3) Impianti e macchinari	7.173	7.173	-	0,0%
4) Attrezzature sanitarie e scientifiche	6.005	6.005	-	0,0%
5) Mobili e arredi	22.469	22.469	-	0,0%
6) Automezzi	19.792	19.792	-	0,0%
7) Oggetti d'arte	-	-	-	-
8) Altre immobilizzazioni materiali	12.072	12.072	-	0,0%
9) Immobilizzazioni materiali in corso e acconti	-	-	-	-
III Immobilizzazioni finanziarie (con separata indicazione, per ciascuna voce dei crediti, degli importi esigibili entro l'esercizio successivo)				
	Entro 12 mesi	Oltre 12 mesi		
1) Crediti finanziari	0	0	-	-
a) Crediti finanziari v/Stato	0	0	-	-
b) Crediti finanziari v/Regione	-	-	-	-
c) Crediti finanziari v/partecipate	-	-	-	-
d) Crediti finanziari v/altri	-	-	-	-
2) Titoli	-	-	-	-
a) Partecipazioni	-	-	-	-
b) Altri titoli	-	-	-	-
Totale A)	73.311	73.311	-	0,0%
B) ATTIVO CIRCOLANTE				
I Rimanenze				
1) Rimanenze beni sanitari	-	-	-	-
2) Rimanenze beni non sanitari	-	-	-	-
3) Acconti per acquisti beni sanitari	-	-	-	-
4) Acconti per acquisti beni non sanitari	-	-	-	-
II Crediti	Entro 12 mesi	Oltre 12 mesi		
1) Crediti v/Stato	1.121.278	0	1.121.278	0,0%
a) Crediti v/Stato - parte corrente	-	0	-	-
1) Crediti v/Stato per spesa corrente e acconti	-	-	-	-
2) Crediti v/Stato - altro	-	-	-	-
b) Crediti v/Stato - investimenti	-	-	-	-
c) Crediti v/Stato - per ricerca	-	0	-	-
1) Crediti v/Ministero della Salute per ricerca corrente	-	-	-	-
2) Crediti v/Ministero della Salute per ricerca finalizzata	-	-	-	-
3) Crediti v/Stato per ricerca - altre Amministrazioni centrali	-	-	-	-
4) Crediti v/Stato - investimenti per ricerca	-	-	-	-
d) Crediti v/prefetture	-	-	-	-
2) Crediti v/Regione o Provincia Autonoma	-	0	-	-
a) Crediti v/Regione o Provincia Autonoma - parte corrente	-	0	-	-
1) Crediti v/Regione o Provincia Autonoma per spesa corrente	-	-	-	-
a) Crediti v/Regione o Provincia Autonoma per finanziamento sanitario ordinario corrente	-	-	-	-
b) Crediti v/Regione o Provincia Autonoma per finanziamento sanitario aggiuntivo corrente LEA	-	-	-	-
c) Crediti v/Regione o Provincia Autonoma per finanziamento sanitario aggiuntivo corrente extra LEA	-	-	-	-
d) Crediti v/Regione o Provincia Autonoma per spesa corrente - altro	-	-	-	-
2) Crediti v/Regione o Provincia Autonoma per ricerca	-	-	-	-
b) Crediti v/Regione o Provincia Autonoma - patrimonio netto	-	0	-	-
1) Crediti v/Regione o Provincia Autonoma per finanziamento per	-	-	-	-
2) Crediti v/Regione o Provincia Autonoma per incremento fondo di	-	-	-	-
3) Crediti v/Regione o Provincia Autonoma per ripiano perdite	-	-	-	-
4) Crediti v/Regione o Provincia Autonoma per ricostituzione risorse da	-	-	-	-
3) Crediti v/Comuni	37.786	0	37.786	0,0%
4) Crediti v/aziende sanitarie pubbliche e acconto quota FSR da distribuire	-	0	-	-
a) Crediti v/aziende sanitarie pubbliche della Regione	-	-	-	-
b) Crediti v/aziende sanitarie pubbliche fuori Regione	-	-	-	-
5) Crediti v/società partecipate e/o enti dipendenti della Regione	-	-	-	-
6) Crediti v/Erario	-	-	-	-
7) Crediti v/altri	1.083.492	0	1.083.492	0,0%
	1.121.278	0		
III Attività finanziarie che non costituiscono immobilizzazioni				
1) Partecipazioni che non costituiscono immobilizzazioni	-	-	-	-
2) Altri titoli che non costituiscono immobilizzazioni	-	-	-	-
IV Disponibilità liquide				
1) Cassa	-	-	-	-
2) Istituto Tesoriere	-	-	-	-
3) Tesoreria Unica	-	-	-	-
4) Conto corrente postale	-	-	-	-
Totale B)	1.121.278	1.121.278	-	0,0%
C) RATEI E RISCONTI ATTIVI				
I Ratei attivi				
II Risconti attivi				
Totale C)				
TOTALE ATTIVO (A+B+C)	1.194.589	1.194.589	-	0,0%
D) CONTI D'ORDINE				
1) Canoni di leasing ancora da pagare	-	-	-	-
2) Depositi cauzionali	-	-	-	-
3) Beni in comodato	-	-	-	-
4) Altri conti d'ordine	-	-	-	-
Totale D)				

STATO PATRIMONIALE GESTIONE SOCIALE- PARMA PASSIVO E PATRIMONIO NETTO			Importi: Euro	
Schema di Bilancio <i>Decreto Interministeriale 20 marzo 2013</i>	Anno 2019	Anno 2018	Variazione 2019/2018	
			Importo	%
A) PATRIMONIO NETTO				
I Fondo di dotazione	-	-	-	-
II Finanziamenti per investimenti	18.982	18.982	-	0,00%
1) Finanziamenti per beni di prima dotazione	-	-	-	-
2) Finanziamenti da Stato per investimenti	-	-	-	-
a) Finanziamenti da Stato ex art. 20 Legge 67/88	-	-	-	-
b) Finanziamenti da Stato per ricerca	-	-	-	-
c) Finanziamenti da Stato - altro	-	-	-	-
3) Finanziamenti da Regione per investimenti	-	-	-	-
4) Finanziamenti da altri soggetti pubblici per investimenti	18.982	18.982	-	0,00%
5) Finanziamenti per investimenti da rettifica contributi in conto esercizio	-	-	-	-
III Riserve da donazioni e lasciti vincolati ad investimenti	-	-	-	-
IV Altre riserve	-	-	-	-
V Contributi per ripiano perdite	-	-	-	-
VI Utili (perdite) portati a nuovo	1.375	1.375	-	0,00%
VII Utile (perdita) dell'esercizio	-	-	-	-
Totale A)	20.357	20.357	-	0,00%
B) FONDI PER RISCHI ED ONERI				
1) Fondi per imposte, anche differite	-	-	-	-
2) Fondi per rischi	251.576	251.576	-	0,00%
3) Fondi da distribuire	-	-	-	-
4) Quota inutilizzata contributi di parte corrente vincolati	-	-	-	-
5) Altri fondi oneri	-	-	-	-
Totale B)	251.576	251.576	-	0,00%
C) TRATTAMENTO FINE RAPPORTO				
1) Premi operosità	-	-	-	-
2) TFR personale dipendente	-	-	-	-
Totale C)	-	-	-	-
D) DEBITI (con separata indicazione, per ciascuna voce, degli importi)				
	Entro 12 mesi	Oltre 12 mesi		
1) Mutui passivi	-	-	-	-
2) Debiti v/Stato	-	-	-	-
3) Debiti v/Regione o Provincia Autonoma	-	-	-	-
4) Debiti v/Comuni	31	-	31	0,00%
5) Debiti v/aziende sanitarie pubbliche	-	-	-	-
a) Debiti v/aziende sanitarie pubbliche della Regione per spesa corrente e mobilità	-	-	-	-
b) Debiti v/aziende sanitarie pubbliche della Regione per	-	-	-	-
c) Debiti v/aziende sanitarie pubbliche della Regione per	-	-	-	-
d) Debiti v/aziende sanitarie pubbliche della Regione per altre	-	-	-	-
e) Debiti v/aziende sanitarie pubbliche della Regione per	-	-	-	-
f) Debiti v/aziende sanitarie pubbliche fuori Regione	-	-	-	-
6) Debiti v/società partecipate e/o enti dipendenti della Regione	-	-	-	-
7) Debiti v/fornitori	858.380	-	858.380	0,00%
8) Debiti v/Istituto Tesoriere	-	-	-	-
9) Debiti tributari	116	-	116	0,00%
10) Debiti v/altri finanziatori	-	-	-	-
11) Debiti v/istituti previdenziali, assistenziali e sicurezza sociale	-	-	-	-
12) Debiti v/altri	64.128	-	64.128	0,00%
Totale D)	922.655	-	922.655	0,00%
E) RATEI E RISCONTI PASSIVI				
1) Ratei passivi	-	-	-	-
2) Risconti passivi	-	-	-	-
Totale E)	-	-	-	-
TOTALE PASSIVO E PATRIMONIO NETTO (A+B+C+D+E)	1.194.589	1.194.589	-	0,00%
F) CONTI D'ORDINE				
1) Canoni di leasing ancora da pagare	-	-	-	-
2) Depositi cauzionali	-	-	-	-
3) Beni in comodato	-	-	-	-
4) Altri conti d'ordine	-	-	-	-
Totale F)	-	-	-	-

SCHEMA DI RENDICONTO FINANZIARIO GESTIONE SOCIALE		Anno 2019	Anno 2018
OPERAZIONI DI GESTIONE REDDITUALE			
(+)	risultato di esercizio	0	0
	- Voci che non hanno effetto sulla liquidità: costi e ricavi non monetari	0	0
(+)	ammortamenti fabbricati		
(+)	ammortamenti altre immobilizzazioni materiali	0	0
(+)	ammortamenti immobilizzazioni immateriali		
	Ammortamenti	0	0
(-)	Utilizzo finanziamenti per investimenti		
(-)	Utilizzo fondi riserva: investimenti, incentivi al personale, successioni e donaz., plusvalenze da reinvestire	0	0
	Utilizzo contributi in c/capitale e fondi riserva	0	0
(+)	accantonamenti SUMAI		
(-)	pagamenti SUMAI		
(+)	accantonamenti TFR		
(-)	pagamenti TFR		
	- Premio operosità medici SUMAI + TFR		
(+)/(-)	Rivalutazioni/svalutazioni di attività finanziarie		
(+)	accantonamenti a fondi svalutazioni	0	0
(-)	utilizzo fondi svalutazioni (*)		
	- Fondi svalutazione di attività	0	0
(+)	accantonamenti a fondi per rischi e oneri		
(-)	utilizzo fondi per rischi e oneri	0	0
	- Fondo per rischi ed oneri futuri	0	0
	TOTALE Flusso di CCN della gestione corrente	0	0
(+)/(-)	aumento/diminuzione debiti verso regione e provincia autonoma, esclusa la variazione relativa a debiti per acquisto di beni strumentali		
(+)/(-)	aumento/diminuzione debiti verso comune		-11.718
(+)/(-)	aumento/diminuzione debiti verso aziende sanitarie pubbliche		
(+)/(-)	aumento/diminuzione debiti verso arpa		
(+)/(-)	aumento/diminuzione debiti verso fornitori	4.350	-18.663
(+)/(-)	aumento/diminuzione debiti tributari		
(+)/(-)	aumento/diminuzione debiti verso istituti di previdenza		
(+)/(-)	aumento/diminuzione altri debiti		0
(+)/(-)	aumento/diminuzione debiti (escl. forn. di immob. e C/C bancari e istituto tesoriere)		
(+)/(-)	aumento/diminuzione ratei e risconti passivi		
(+)/(-)	diminuzione/aumento crediti parte corrente v/Stato quote indistinte		
(+)/(-)	diminuzione/aumento crediti parte corrente v/Stato quote vincolate		
(+)/(-)	diminuzione/aumento crediti parte corrente v/Regione per gettito addizionali Irpef e Irap		
(+)/(-)	diminuzione/aumento crediti parte corrente v/Regione per partecipazioni regioni a Statuto speciale		
(+)/(-)	diminuzione/aumento crediti parte corrente v/Regione - vincolate per partecipazioni regioni a Statuto speciale		
(+)/(-)	diminuzione/aumento crediti parte corrente v/Regione - gettito fiscalità regionale		
(+)/(-)	diminuzione/aumento crediti parte corrente v/Regione - altri contributi extrafondo		
(+)/(-)	diminuzione/aumento crediti parte corrente v/Regione		
(+)/(-)	diminuzione/aumento crediti parte corrente v/Comune	0	0
(+)/(-)	diminuzione/aumento crediti parte corrente v/Asl-Ao		
(+)/(-)	diminuzione/aumento crediti parte corrente v/ARPA		

SCHEMA DI RENDICONTO FINANZIARIO GESTIONE SOCIALE		Anno 2019	Anno 2018
(+)/(-)	diminuzione/aumento crediti parte corrente v/Erario		
(+)/(-)	diminuzione/aumento crediti parte corrente v/Altri	0	0
(+)/(-)	diminuzione/aumento di crediti		
(+)/(-)	diminuzione/aumento del magazzino		
(+)/(-)	diminuzione/aumento di acconti a fornitori per magazzino		
(+)/(-)	diminuzione/aumento rimanenze	0	0
(+)/(-)	diminuzione/aumento ratei e risconti attivi	0	0
A - Totale operazioni di gestione reddituale		4.350	-30.381
ATTIVITA' DI INVESTIMENTO			
(-)	Acquisto costi di impianto e di ampliamento		
(-)	Acquisto costi di ricerca e sviluppo		
(-)	Acquisto Diritti di brevetto e diritti di utilizzazione delle opere d'ingegno		
(-)	Acquisto immobilizzazioni immateriali in corso		
(-)	Acquisto altre immobilizzazioni immateriali		
(-)	Acquisto immobilizzazioni immateriali		
(+)	Valore netto contabile costi di impianto e di ampliamento dismessi		
(+)	Valore netto contabile costi di ricerca e sviluppo dismessi		
(+)	Valore netto contabile Diritti di brevetto e diritti di utilizzazione delle opere d'ingegno dismessi		
(+)	Valore netto contabile immobilizzazioni immateriali in corso dismesse		
(+)	Valore netto contabile immobilizzazioni immateriali dismesse		
(+)	Valore netto contabile Immobilizzazioni Immateriali dismesse		
(-)	Acquisto terreni		
(-)	Acquisto fabbricati		
(-)	Acquisto impianti e macchinari		
(-)	Acquisto attrezzature sanitarie e scientifiche		
(-)	Acquisto mobili e arredi	0	0
(-)	Acquisto automezzi	0	0
(-)	Acquisto altri beni materiali	0	0
(-)	Acquisto Immobilizzazioni Materiali	0	0
(+)	Valore netto contabile terreni dismessi		
(+)	Valore netto contabile fabbricati dismessi		
(+)	Valore netto contabile impianti e macchinari dismessi		
(+)	Valore netto contabile attrezzature sanitarie e scientifiche dismesse		
(+)	Valore netto contabile mobili e arredi dismessi		
(+)	Valore netto contabile automezzi dismessi		
(+)	Valore netto contabile altri beni materiali dismessi		
(+)	Valore netto contabile Immobilizzazioni Materiali dismesse		
(-)	Acquisto crediti finanziari		
(-)	Acquisto titoli		
(-)	(-) Acquisto Immobilizzazioni Finanziarie		
(+)	Valore netto contabile crediti finanziari dismessi		
(+)	Valore netto contabile titoli dismessi		
(+)	Valore netto contabile Immobilizzazioni Finanziarie dismesse		
(+/-)	Aumento/Diminuzione debiti v/fornitori di immobilizzazioni		
B - Totale attività di investimento		0	0
ATTIVITA' DI FINANZIAMENTO			
(+)/(-)	diminuzione/aumento crediti vs Stato (finanziamenti per investimenti)		

SCHEMA DI RENDICONTO FINANZIARIO GESTIONE SOCIALE		Anno 2019	Anno 2018
(+)/(-)	diminuzione/aumento crediti vs Regione (finanziamenti per investimenti)		
(+)/(-)	diminuzione/aumento crediti vs Regione (aumento fondo di dotazione)		
(+)/(-)	diminuzione/aumento crediti vs Regione (ripiano perdite)		
(+)/(-)	diminuzione/aumento crediti vs Regione (copertura debiti al 31.12.2005)		
(+)	aumento fondo di dotazione		
(+)	aumento contributi in c/capitale da regione e da altri		
(+)/(-)	altri aumenti/diminuzioni al patrimonio netto (*)	0	0
(+)/(-)	aumenti/diminuzioni nette contabili al patrimonio netto		
(+)/(-)	aumenti/diminuzione debiti C/C bancari e istituto tesoriere (*)		
(+)	assunzione nuovi mutui (*)		
(-)	mutui quota capitale rimborsata		
C - Totale attività di finanziamento		0	0
FLUSSO DI CASSA COMPLESSIVO (A+B+C+)		4.350	-30.381
Delta liquidità tra inizio e fine esercizio (al netto dei conti bancari passivi)		4.350	-30.381
Squadratura tra il valore delle disponibilità liquide nello SP e il valore del flusso di cassa compl		0	0

Schema di nota integrativa Gestione Sociale

REGIONE EMILIA-ROMAGNA (r_emiro)
Giunta (AOO_EMR)
allegato al PG/2020/0416947 del 05/06/2020 17:09:32



1. Criteri generali di formazione del bilancio di esercizio

A seguito della cessazione, al 31/12/2013, della delega all'AUSL per la gestione delle funzioni socio-assistenziali da parte dei comuni del Distretto di Fidenza, si è provveduto a redigere il bilancio di esercizio costituito dallo stato patrimoniale, dal rendiconto finanziario e dalla presente nota integrativa.

Il bilancio di esercizio è stato predisposto secondo le disposizioni del D. Lgs. 118/2011, quindi facendo riferimento al Codice Civile e ai Principi Contabili Nazionali (OIC), fatto salvo quanto difformemente previsto dallo stesso D. Lgs. 118/2011 e s.m.i., nonché dai successivi decreti ministeriali di attuazione.

La presente nota integrativa, in particolare, contiene tutte le informazioni richieste dal D. Lgs. 118/2011 e s.m.i., nonché dai successivi decreti ministeriali di attuazione. Fornisce inoltre tutte le informazioni supplementari, anche se non specificamente richieste da disposizioni di legge, ritenute necessarie a dare una rappresentazione veritiera e corretta dei fatti aziendali e in ottemperanza al postulato della chiarezza del bilancio.

Lo stato patrimoniale, il conto economico, il rendiconto finanziario e la nota integrativa sono stati predisposti in unità di euro. L'arrotondamento è stato eseguito all'unità inferiore per decimali inferiori a 0,5 Euro e all'unità superiore per decimali pari o superiori a 0,5 Euro.

Eventuali deroghe all'applicazione di disposizioni di legge:

GEN01 NO	–	Non si sono verificati casi eccezionali che impongano di derogare alle disposizioni di legge.
---------------------	---	---

Eventuali deroghe al principio di continuità di applicazione dei criteri di valutazione:

GEN02 NO	–	I criteri utilizzati nella formazione del bilancio non si discostano dai medesimi utilizzati per la formazione del bilancio del precedente esercizio, in particolare nelle valutazioni e nella continuità dei medesimi principi.
---------------------	---	--

Eventuali casi di non comparabilità delle voci rispetto all'esercizio precedente:

GEN03 – SI		Le voci dell'esercizio precedente, relative allo stato patrimoniale, al conto economico e/o al rendiconto finanziario, non sono comparabili. Ai sensi dell'articolo 2423-ter, comma 5, codice civile, se le voci non sono comparabili, quelle relative all'esercizio precedente devono essere adattate. La non comparabilità e l'adattamento o l'impossibilità di questo devono essere segnalati e commentati nella nota integrativa.
-------------------	--	---

Altre informazioni di carattere generale, relative alla conversione dei valori

GEN04 NO	–	Nel corso dell'esercizio non sono state effettuate conversioni di voci di bilancio espresse all'origine in moneta diversa dall'Euro.
---------------------	---	--

2. Criteri di valutazione adottati per la redazione del bilancio di esercizio

Il bilancio di esercizio è lo strumento di informazione patrimoniale, finanziaria ed economica dell'azienda sanitaria. Perché possa svolgere tale funzione, il bilancio è stato redatto con chiarezza, così da rappresentare in modo veritiero e corretto la situazione patrimoniale e finanziaria dell'azienda e il risultato economico dell'esercizio.

Le caratteristiche sopra menzionate sono state assicurate, laddove necessario, dall'inserimento di informazioni complementari. Se vi è stata deroga alle disposizioni di legge, essa è stata motivata e ne sono stati esplicitati gli effetti sulla situazione patrimoniale, finanziaria ed economica dell'azienda nella presente nota integrativa.

La valutazione delle voci di bilancio è stata fatta ispirandosi ai principi di prudenza e competenza, tenendo conto della funzione economica dell'elemento attivo e passivo considerato e nella prospettiva della continuazione dell'attività.

L'applicazione del principio di prudenza ha comportato la valutazione individuale degli elementi componenti le singole poste o voci delle attività o passività, per evitare compensi tra perdite che dovevano essere riconosciute e utili da non riconoscere in quanto non realizzati.

In ottemperanza al principio di competenza, l'effetto delle operazioni e degli altri eventi è stato rilevato contabilmente e attribuito all'esercizio al quale tali operazioni ed eventi si riferiscono, e non a quello in cui si concretizzano i relativi movimenti di numerario (incassi e pagamenti).

I criteri di valutazione adottati sono sintetizzati nella tabella che segue.

Posta di bilancio	Criterio di valutazione
Immobilizzazioni immateriali	Sono iscritte al costo di acquisto o di produzione, inclusi i costi accessori e l'IVA in quanto non detraibile. Sono esposte in bilancio al netto degli ammortamenti effettuati nel corso degli esercizi. Le aliquote di ammortamento sono quelle fissate dal D.Lgs. 118/2011 e s.m.i., nonché dai successivi decreti ministeriali di attuazione. L'iscrizione tra le immobilizzazioni dei costi di impianto e di ampliamento, di ricerca e sviluppo avviene con il consenso del collegio sindacale.
Immobilizzazioni materiali	Sono iscritte al costo di acquisto o di produzione, inclusi i costi accessori e l'IVA in quanto non detraibile. Sono esposte in bilancio al netto dei relativi fondi di ammortamento. Le aliquote di ammortamento sono quelle fissate dal D.Lgs. 118/2011 e s.m.i., nonché dai successivi decreti ministeriali di attuazione. I costi di manutenzione e riparazione che non rivestono carattere incrementativo del valore e/o della funzionalità dei beni sono addebitati al conto economico dell'esercizio in cui sono sostenuti. Le spese di manutenzione e riparazione aventi natura incrementativa sono imputate all'attivo patrimoniale e, successivamente, ammortizzate. Le immobilizzazioni che, alla fine dell'esercizio, presentano un valore durevolmente inferiore rispetto al residuo costo da ammortizzare vengono iscritte a tale minor valore. Questo non viene mantenuto se negli esercizi successivi vengono meno le ragioni della svalutazione effettuata.

Titoli	Sono iscritti al minor valore tra il prezzo d'acquisto e quanto è possibile realizzare sulla base dell'andamento del mercato.
Partecipazioni	Sono iscritte al costo di acquisto o di sottoscrizione, eventualmente rettificato per riflettere perdite permanenti di valore. Tale minor valore non verrà mantenuto negli esercizi successivi qualora vengano meno le ragioni della svalutazione effettuata.
Rimanenze	Sono iscritte al minore tra costo di acquisto o di produzione e valore desumibile dall'andamento del mercato. Per i beni fungibili il costo è calcolato con il metodo della media ponderata.
Crediti	Sono esposti al presumibile valore di realizzo. L'adeguamento del valore nominale dei crediti al valore presunto di realizzo è ottenuto mediante apposito fondo al fine di tener conto dei rischi di inesigibilità.
Disponibilità liquide	Sono iscritte in bilancio al loro valore nominale.
Ratei e risconti	Sono determinati in proporzione al periodo temporale di competenza del costo o del ricavo comune a due o più esercizi.
Patrimonio netto	I contributi per ripiano perdite sono rilevati con le modalità previste dal D.Lgs. 118/2011 e s.m.i., nonché dai successivi decreti ministeriali di attuazione. I contributi in conto capitale sono rilevati con le modalità previste dal D.Lgs. 118/2011 e s.m.i., nonché dai successivi decreti ministeriali di attuazione. Per i beni di primo conferimento, la sterilizzazione degli ammortamenti avviene mediante storno a conto economico di quote della voce di Patrimonio Netto "Finanziamenti per beni di prima dotazione".
Fondi per rischi e oneri	I fondi per quote inutilizzate di contributi sono costituiti da accantonamenti determinati con le modalità previste dall'art. 29 comma 1, lett. e) del D.Lgs. 118/2011 e s.m.i., nonché dai successivi decreti ministeriali di attuazione. I fondi per rischi e oneri sono costituiti da accantonamenti effettuati allo scopo di coprire perdite o debiti di natura determinata e di esistenza certa o probabile, che alla data di chiusura dell'esercizio sono però indeterminati nell'ammontare e/o nella data di sopravvenienza, secondo quanto previsto dall'art. 29, comma 1, lett. g) del D.Lgs. 118/2011 e s.m.i., nonché dai successivi decreti ministeriali di attuazione.
Premio operosità Medici SUMAI	È determinato secondo le norme e disposizioni contenute nella Convenzione Unica Nazionale che regolano la determinazione del premio di operosità dei medici SUMAI.
TFR	Rappresenta l'effettivo debito maturato, in conformità alla legge e ai contratti vigenti. Il fondo corrisponde al totale delle singole indennità maturate alla data di chiusura del bilancio, al netto degli acconti erogati, ed è pari a quanto si sarebbe dovuto corrispondere nell'ipotesi di cessazione del rapporto di lavoro in tale data.
Debiti	Sono rilevati al loro valore nominale.
Ricavi e costi	Sono rilevati secondo i principi della prudenza e della competenza economica, anche mediante l'iscrizione dei relativi ratei e risconti.
Imposte sul reddito	Sono determinate secondo le norme e le aliquote vigenti
Conti d'ordine	Impegni e garanzie sono indicati nei conti d'ordine al loro valore contrattuale residuo. I beni di terzi sono indicati nei conti d'ordine in base al loro valore di mercato al momento dell'ingresso in azienda.

3. Dati relativi al personale

Non vi sono dati da valorizzare.



4. Immobilizzazioni materiali e immateriali

CODICE MOD. SP	IMMOBILIZZAZIONI IMMATERIALI	Costo storico	ESERCIZI PRECEDENTI				MOVIMENTI DELL'ESERCIZIO							Valore Netto Contabile	
			Rivalutazioni	Svalutazioni	Fondo ammortamento	Valore netto iniziale	Giroconti e Riclassificazioni	Rivalutazioni	Svalutazioni	Acquisizioni e costruzioni in economia	Manutenzioni incrementative	Interessi capitalizzati	Dismissioni (valore netto)		Ammortamenti
AAA010	Costi d'impianto e di ampliamento					0									0
	<i>di cui soggetti a sterilizzazione</i>					0									0
AAA040	Costi di ricerca e sviluppo					0									0
	<i>di cui soggetti a sterilizzazione</i>					0									0
AAA070	Diritti di brevetto e diritti di utilizzazione delle opere d'ingegno	8.318			-2.518	5.800									5.800
	<i>di cui soggetti a sterilizzazione</i>					0									0
AAA120	Immobilizzazioni immateriali in corso e acconti					0									0
AAA130	Altre immobilizzazioni immateriali	0	0	0	0	0	0	0	0	0	0	0	0	0	0
	<i>di cui soggette a sterilizzazione</i>					0									0
AAA140	Concessioni, licenze, marchi e diritti simili					0									0
	<i>di cui soggette a sterilizzazione</i>					0									0
AAA160	Migliorie su beni di terzi					0									0
	<i>di cui soggette a sterilizzazione</i>					0									0
AAA180	Pubblicità					0									0
	<i>di cui soggette a sterilizzazione</i>					0									0
AAA200	Altre immobilizzazioni immateriali					0									0
	<i>di cui soggette a sterilizzazione</i>					0									0
TOTALE IMMOBILIZZAZIONI IMMATERIALI		8.318	0	0	-2.518	5.800	0	0	0	0	0	0	0	0	5.800
<i>di cui soggette a sterilizzazione*</i>		0	0	0	0	0	0	0	0	0	0	0	0	0	0



CODICE MOD. SP	IMMOBILIZZAZIONI MATERIALI	Costo storico	ESERCIZI PRECEDENTI				MOVIMENTI DELL'ESERCIZIO							Valore Netto Contabile		
			Rivalutazioni	Svalutazioni	Fondo ammortamento	Valore netto iniziale	Giroconti e Riclassificazioni	Rivalutazioni	Svalutazioni	Acquisizioni e costruzioni in economia	Manutenzioni incrementative	Interessi capitalizzati	Dismissioni (valore netto)		Ammortamenti	
AAA290	Terreni disponibili					0										0
	<i>di cui soggetti a sterilizzazione</i>					0										0
AAA300	Terreni indisponibili					0										0
	<i>di cui soggetti a sterilizzazione</i>					0										0
AAA320	Fabbricati non strumentali (disponibili)					0										0
	<i>di cui soggetti a sterilizzazione</i>					0										0
AAA350	Fabbricati strumentali (indisponibili)					0										0
	<i>di cui soggetti a sterilizzazione</i>					0										0
AAA380	<i>Impianti e macchinari</i>	12.019			-4.846	7.173										7.173
	<i>di cui soggetti a sterilizzazione</i>					0										0
AAA410	<i>Attrezzature sanitarie e scientifiche</i>	9.976			-3.971	6.005										6.005
	<i>di cui soggette a sterilizzazione</i>					0										0
AAA440	<i>Mobili e arredi</i>	29.997			-7.528	22.469										22.469
	<i>di cui soggetti a sterilizzazione</i>					0										0
AAA470	Automezzi	33.525			-13.733	19.792										19.792
	<i>di cui soggetti a sterilizzazione</i>					0										0
AAA500	Oggetti d'arte					0										0
AAA510	<i>Altre immobilizzazioni materiali</i>	20.595			-8.523	12.072										12.072
	<i>di cui soggetti a sterilizzazione</i>					0										0
AAA540	<i>Immobilizzazioni materiali in corso e acconti</i>					0										0
TOTALE IMMOBILIZZAZIONI MATERIALI		106.113	0	0	-38.602	67.511	0	0	0	0	0	0	0	0	0	67.511
<i>di cui soggette a sterilizzazione*</i>		0	0	0	0	0	0	0	0	0	0	0	0	0	0	0

DETTAGLIO ALTRE IMMOBILIZZAZIONI MATERIALI
Elaboratori ed attrezzature informatiche
Macchine d'ufficio
Attrezzature non sanitarie

Valore lordo	Fondo ammortamento	Valore netto
17.953	7.079	10.874
526	316	211
2.116	1.128	988

Tab. 6 – Dettaglio altre immobilizzazioni materiali

Nell'esercizio non sono stati valorizzati ammortamenti.

IMM01 – Aliquote di ammortamento immobilizzazioni immateriali.

IMM01 NO	–	Per le immobilizzazioni immateriali, non ci si è avvalsi della facoltà di adottare aliquote di ammortamento superiori a quelle indicate nel D.Lgs. 118/2011 e s.m.i., nonché dai successivi decreti ministeriali di attuazione.
---------------------	---	---

IMM02 – Aliquote di ammortamento immobilizzazioni materiali.

IMM02 NO	–	Per le immobilizzazioni materiali, non ci si è avvalsi della facoltà di adottare aliquote di ammortamento superiori a quelle indicate nel D.Lgs.118 /2011 e s.m.i., nonché dai successivi decreti ministeriali di attuazione.
---------------------	---	---

IMM03 – Eventuale ammortamento dimezzato per i cespiti acquistati nell'anno.

IMM03 – SI		Per i cespiti acquistati nell'anno, ci si è avvalsi della facoltà di dimezzare forfettariamente l'aliquota normale di ammortamento.
-------------------	--	---

IMM04 – Eventuale ammortamento integrale.

IMM04 – SI		Per i cespiti di valore inferiore a € 516.46, ci si è avvalsi della facoltà di ammortizzare integralmente il bene nell'esercizio in cui il bene è divenuto disponibile e pronto per l'uso.
IMM04 ALTRO	–	Per i cespiti acquistati con contributi vincolati ci si è avvalsi della facoltà di ammortizzare integralmente il bene nell'esercizio in cui il bene è divenuto disponibile e pronto per l'uso.

IMM05 – Svalutazioni.

IMM05 NO	–	Nel corso dell'esercizio non sono state effettuate svalutazioni di immobilizzazioni materiali e/o immateriali.
---------------------	---	--

IMM06 – Rivalutazioni.

IMM06 NO	–	Nel corso dell'esercizio non sono state effettuate rivalutazioni di immobilizzazioni materiali e/o immateriali.
---------------------	---	---

IMM07 – Incrementi delle immobilizzazioni per lavori interni.

IMM07 NO	– Nel corso dell’esercizio non si sono effettuate capitalizzazioni di costi (la voce CE “Incrementi delle immobilizzazioni per lavori interni” è pari a zero).
---------------------	--

IMM08 – Oneri finanziari capitalizzati.

IMM08 NO	– Nel corso dell’esercizio non si sono capitalizzati oneri finanziari.
---------------------	--

Altre informazioni relative alle immobilizzazioni materiali e immateriali

Informazione	Caso presente in azienda?		Se sì, illustrare
IMM09 – Gravami. Sulle immobilizzazioni dell’azienda vi sono gravami quali ipoteche, privilegi, pegni, pignoramenti ecc?	NO		
IMM10 – Immobilizzazioni in contenzioso iscritte in bilancio. Sulle immobilizzazioni iscritte in bilancio sono in corso contenziosi con altre aziende sanitarie, con altri enti pubblici o con soggetti privati?	NO		
IMM11 – Immobilizzazioni in contenzioso non iscritte in bilancio. Esistono immobilizzazioni non iscritte nello stato patrimoniale perché non riconosciute come proprietà dell’azienda in seguito a contenziosi in corso con altre aziende sanitarie, con altri enti pubblici o con soggetti privati?	NO		
IMM12 – Eventuali impegni significativi assunti con fornitori per l’acquisizione di immobilizzazioni materiali. Esistono impegni già assunti, ma non ancora tradottisi in debiti?[SE SÌ ILLUSTRARE L’AMMONTARE PER SINGOLO IMPEGNO]	NO		
IMM13 – Immobilizzazioni destinate alla vendita. Esistono immobilizzazioni destinate alla vendita con apposito atto deliberativo aziendale?	NO		
IMM14 – Altro. Esistono altre informazioni che si ritiene necessario fornire per soddisfare la regola generale secondo cui “Se le informazioni richieste da specifiche disposizioni di legge non sono sufficienti a dare una rappresentazione veritiera e corretta, si devono fornire le informazioni complementari necessarie allo scopo” (art 2423 cc)?	NO		

5. Immobilizzazioni finanziarie

Non esistono immobilizzazioni finanziarie.



6. Rimanenze

Non esistono rimanenze.



7. Crediti

CODICE MOD. SP	CREDITI (VALORE NOMINALE)	MOVIMENTI DELL'ESERCIZIO				
		Valore iniziale	Incrementi	Decrementi	Valore finale	di cui per fatture da emettere
ABA530	CREDITI V/COMUNI	37.828			37.828	
	CREDITI V/AZIENDE SANITARIE PUBBLICHE DELLA REGIONE				0	
ABA560	Crediti v/Aziende sanitarie pubbliche della Regione - mobilità in compensazione	0	0	0	0	0
ABA570	Crediti v/Aziende sanitarie pubbliche della Regione - mobilità non in compensazione					
ABA580	Crediti v/Aziende sanitarie pubbliche della Regione - altre prestazioni					
ABA590	Acconto quota FSR da distribuire					
ABA591	Crediti v/Aziende sanitarie pubbliche della Regione per anticipazione ripiano disavanzo programmato dai Piani aziendali di cui all'art.1, comma 528, L. 208/2015					
ABA601	Crediti v/Aziende sanitarie pubbliche della Regione - per Contributi da Aziende sanitarie pubbliche della regione o Prov. Aut. (extra fondo)					
ABA600	CREDITI V/AZIENDE SANITARIE PUBBLICHE FUORI REGIONE				0	
	TOTALE CREDITI V/AZIENDE SANITARIE PUBBLICHE	0	0	0	0	0
	CREDITI V/SOCIETA' PARTECIPATE E/O ENTI DIPENDENTI				0	
ABA620	Crediti v/enti regionali	0	0	0	0	0
ABA630	Crediti v/sperimentazioni gestionali				0	
ABA640	Crediti v/altre partecipate				0	
ABA650	CREDITI V/ERARIO				0	
	CREDITI V/ALTRI	1.100.122	0	-4.350	1.095.772	0
ABA670	Crediti v/clienti privati	443.784		-4.350	439.434	
ABA680	Crediti v/gestioni liquidatorie				0	
ABA690	Crediti v/altri soggetti pubblici	13.486			13.486	
ABA700	Crediti v/altri soggetti pubblici per ricerca				0	
ABA710	Altri crediti diversi	642.853	0	0	642.853	0
ABA711	Altri crediti diversi	642.853			642.853	
ABA712	Note di credito da emettere (diverse)				0	
ABA713	Altri Crediti verso erogatori (privati accreditati e convenzionati) di prestazioni sanitarie	0	0	0	0	0
ABA714	Altri Crediti verso erogatori (privati accreditati e convenzionati) di prestazioni sanitarie				0	
ABA715	Note di credito da emettere (privati accreditati e convenzionati)				0	

CODICE MOD. SP	FONDO SVALUTAZIONE CREDITI
	CREDITI V/AZIENDE SANITARIE PUBBLICHE DELLA REGIONE
ABA560	Crediti v/Aziende sanitarie pubbliche della Regione - mobilità in compensazione
ABA570	Crediti v/Aziende sanitarie pubbliche della Regione - mobilità non in compensazione
ABA580	Crediti v/Aziende sanitarie pubbliche della Regione - altre prestazioni
ABA590	Acconto quota FSR da distribuire
ABA591	Crediti v/Aziende sanitarie pubbliche della Regione per anticipazione ripiano disavanzo programmato dai Piani aziendali di cui all'art.1, comma 528, L. 208/2015
ABA601	Crediti v/Aziende sanitarie pubbliche della Regione - per Contributi da Aziende sanitarie pubbliche della regione o Prov. Aut. (extra fondo)
ABA600	CREDITI V/AZIENDE SANITARIE PUBBLICHE FUORI REGIONE
	TOTALE CREDITI V/AZIENDE SANITARIE PUBBLICHE
	CREDITI V/SOCIETA' PARTECIPATE E/O ENTI DIPENDENTI
ABA620	Crediti v/enti regionali
ABA630	Crediti v/sperimentazioni gestionali
ABA640	Crediti v/altre partecipate
ABA650	CREDITI V/ERARIO
	CREDITI V/ALTRI
ABA670	Crediti v/clienti privati
ABA680	Crediti v/gestioni liquidatorie
ABA690	Crediti v/altri soggetti pubblici
ABA700	Crediti v/altri soggetti pubblici per ricerca
ABA710	Altri crediti diversi
ABA711	Altri crediti diversi
ABA712	Note di credito da emettere (diverse)
ABA713	Altri Crediti verso erogatori (privati accreditati e convenzionati) di prestazioni sanitarie
ABA714	Altri Crediti verso erogatori (privati accreditati e convenzionati) di prestazioni sanitarie
ABA715	Note di credito da emettere (privati accreditati e convenzionati)

Fondo svalutazione iniziale	Accantonamenti	Utilizzi	Fondo svalutazione finale
			0
0	0	0	0
0			0
0			0
0			0
			0
			0
			0
0	0	0	0
			0
0	0	0	0
0	0	0	0
0	0	0	0
0	0	0	0
0	0	0	0
16.630	0	-4.350	12.280
16.630		-4.350	12.280
			0
			0
			0
0	0	0	0
			0
0	0	0	0
			0
			0

CODICE MOD. SP	CREDITI
ABA530	CREDITI V/COMUNI

VALORE NOMINALE DEI CREDITI AL 31/12/2019 PER ANNO DI FORMAZIONE				
2015 e precedenti	2016	2017	2018	2019
37.828				

CREDITI V/AZIENDE SANITARIE PUBBLICHE DELLA REGIONE	
ABA560	Crediti v/Aziende sanitarie pubbliche della Regione - mobilità in compensazione
ABA570	Crediti v/Aziende sanitarie pubbliche della Regione - mobilità non in compensazione
ABA580	Crediti v/Aziende sanitarie pubbliche della Regione - altre prestazioni
ABA590	Acconto quota FSR da distribuire
ABA591	Crediti v/Aziende sanitarie pubbliche della Regione per anticipazione ripiano disavanzo programmato dai Piani aziendali di cui all'art.1, comma 528, L. 208/2015
ABA601	Crediti v/Aziende sanitarie pubbliche della Regione - per Contributi da Aziende sanitarie pubbliche della regione o Prov. Aut. (extra fondo)
ABA600	CREDITI V/AZIENDE SANITARIE PUBBLICHE FUORI REGIONE
TOTALE CREDITI V/AZIENDE SANITARIE PUBBLICHE	

0	0	0	0	0
0	0	0	0	0

CREDITI V/SOCIETA' PARTECIPATE E/O ENTI DIPENDENTI	
ABA620	Crediti v/enti regionali
ABA630	Crediti v/sperimentazioni gestionali
ABA640	Crediti v/altre partecipate

0	0	0	0	0

ABA650	CREDITI V/ERARIO
--------	------------------

--	--	--	--	--

CREDITI V/ALTRI	
ABA670	Crediti v/clienti privati
ABA680	Crediti v/gestioni liquidatorie
ABA690	Crediti v/altri soggetti pubblici
ABA700	Crediti v/altri soggetti pubblici per ricerca
ABA710	Altri crediti diversi
ABA711	Altri crediti diversi
ABA712	Note di credito da emettere (diverse)
ABA713	Altri Crediti verso erogatori (privati accreditati e convenzionati) di prestazioni sanitarie
ABA714	Altri Crediti verso erogatori (privati accreditati e convenzionati) di prestazioni sanitarie
ABA715	Note di credito da emettere (privati accreditati e convenzionati)

1.095.772	0	0	0	0
439.434				
13.486				
642.853	0	0	0	0
642.853				
0	0	0	0	0

CODICE MOD. SP	CREDITI
ABA530	CREDITI V/COMUNI

VALORE NETTO DEI CREDITI AL 31/12/2019 PER SCADENZA		
Entro 12 mesi	Tra 1 e 5 anni	Oltre 5 anni
37.828		

CREDITI V/AZIENDE SANITARIE PUBBLICHE DELLA REGIONE	
ABA560	CreditI v/Aziende sanitarie pubbliche della Regione - mobilità in compensazione
ABA570	CreditI v/Aziende sanitarie pubbliche della Regione - mobilità non in compensazione
ABA580	CreditI v/Aziende sanitarie pubbliche della Regione - altre prestazioni
ABA590	Acconto quota FSR da distribuire
ABA591	CreditI v/Aziende sanitarie pubbliche della Regione per anticipazione ripiano disavanzo programmato dai Piani aziendali di cui all'art.1, comma 528, L. 208/2015
ABA601	CreditI v/Aziende sanitarie pubbliche della Regione - per Contributi da Aziende sanitarie pubbliche della regione o Prov. Aut. (extra fondo)
ABA600	CREDITI V/AZIENDE SANITARIE PUBBLICHE FUORI REGIONE
TOTALE CREDITI V/AZIENDE SANITARIE PUBBLICHE	

-	-	-
-	-	-

CREDITI V/SOCIETA' PARTECIPATE E/O ENTI DIPENDENTI	
ABA620	CreditI v/enti regionali
ABA630	CreditI v/sperimentazioni gestionali
ABA640	CreditI v/altre partecipate

-	-	-

CREDITI V/ERARIO	
ABA650	

--	--	--

CREDITI V/ALTRI	
ABA670	CreditI v/clienti privati
ABA680	CreditI v/gestioni liquidatorie
ABA690	CreditI v/altri soggetti pubblici
ABA700	CreditI v/altri soggetti pubblici per ricerca
ABA710	Altri crediti diversi
ABA711	Altri crediti diversi
ABA712	Note di credito da emettere (diverse)
ABA713	Altri Crediti verso erogatori (privati accreditati e convenzionati) di prestazioni sanitarie
ABA714	Altri Crediti verso erogatori (privati accreditati e convenzionati) di prestazioni sanitarie
ABA715	Note di credito da emettere (privati accreditati e convenzionati)

1.083.492	0	0
427.154		
13.486		
642.853	0	0
642.853		
0	0	0

CRED01 – Svalutazione crediti iscritti nell’attivo circolante.

CRED01 NO	– Nel corso dell’esercizio non sono state effettuate svalutazioni di crediti iscritti nell’attivo circolante.
----------------------	---

Altre informazioni relative ai crediti.

Informazione	Caso presente in azienda?		Se sì, illustrare
CRED02 – Gravami. Sui crediti dell’azienda vi sono gravami quali pignoramenti ecc?	NO		
CRED03 – Cartolarizzazioni. L’azienda ha in atto operazioni di cartolarizzazione dei crediti?	NO		
CRED04 – Altro. Esistono altre informazioni che si ritiene necessario fornire per soddisfare la regola generale secondo cui “Se le informazioni richieste da specifiche disposizioni di legge non sono sufficienti a dare una rappresentazione veritiera e corretta, si devono fornire le informazioni complementari necessarie allo scopo” (art 2423 cc)?	NO		



8. Attività finanziarie che non costituiscono immobilizzazioni

Non esistono attività finanziarie che non costituiscono immobilizzazioni.



9. Disponibilità liquide

CODICE MOD. SP	DISPONIBILITA' LIQUIDE	Valore iniziale	MOVIMENTI DELL'ESERCIZIO		Valore finale
			Incrementi	Decrementi	
ABA760	Cassa	0	0	0	0
ABA770	Istituto Tesoriere	3.591	4.350	0	7.941
ABA780	Tesoreria Unica	0	0	0	0
ABA790	Conto corrente postale	0	0	0	0

Tab. 29 – Movimentazioni delle disponibilità liquide

DL01 – Fondi vincolati.

DL01 – NO	Le disponibilità liquide non comprendono fondi vincolati.
------------------	---

Altre informazioni relative alle disponibilità liquide.

Informazione	Caso presente in azienda?		Se sì, illustrare
DL02 – Gravami. Sulle disponibilità liquide dell'azienda vi sono gravami quali pignoramenti ecc?	NO		
DL03 – Altro. Esistono altre informazioni che si ritiene necessario fornire per soddisfare la regola generale secondo cui "Se le informazioni richieste da specifiche disposizioni di legge non sono sufficienti a dare una rappresentazione veritiera e corretta, si devono fornire le informazioni complementari necessarie allo scopo" (art 2423 cc)?	NO		

10. Ratei e risconti attivi

Non esistono ratei e risconti attivi.



11. Patrimonio netto

CODICE MOD. SP	PATRIMONIO NETTO	Consistenza iniziale	MOVIMENTI DELL'ESERCIZIO				Consistenza finale	RIEPILOGO DELLE UTILIZZAZIONI EFFETTUATE NEI TRE PRECEDENTI ESERCIZI		
			Giroconti e Riclassificazioni	Assegnazioni nel corso dell'esercizio	Utilizzi per sterilizzazioni nel corso dell'esercizio	Altre variazioni (+/-)		Risultato di esercizio (+/-)	Copertura perdite	Sterilizzazioni
PAA000	FONDO DI DOTAZIONE	0				0	0			
PAA010	FINANZIAMENTI PER INVESTIMENTI:	18.982	0	0	0	0	0	18.982		
PAA020	Finanziamenti per beni di prima dotazione							0		
PAA030	Finanziamenti da Stato per investimenti	0	0	0	0	0	0	0		
PAA040	Finanziamenti da Stato per investimenti - ex art. 20 legge 67/88							0		
PAA050	Finanziamenti da Stato per investimenti - ricerca							0		
PAA060	Finanziamenti da Stato per investimenti - altro							0		
PAA070	Finanziamenti da Regione per investimenti							0		
PAA080	Finanziamenti da altri soggetti pubblici per investimenti	18.982						18.982		
PAA090	Finanziamenti per investimenti da rettifica contributi in conto esercizio							0		
PAA100	RISERVE DA DONAZIONI E LASCITI VINCOLATI AD INVESTIMENTI							0		
PAA110	ALTRE RISERVE:	0	0	0	0	0	0	0		
PAA120	Riserve da rivalutazioni							0		
PAA130	Riserve da plusvalenze da reinvestire							0		
PAA140	Contributi da reinvestire							0		
PAA150	Riserve da utili di esercizio destinati ad investimenti							0		
PAA160	Riserve diverse							0		
PAA170	CONTRIBUTI PER RIPIANO PERDITE:	0	0	0	0	0	0	0		
PAA180	Contributi per copertura debiti al 31/12/2005							0		
PAA190	Contributi per ricostituzione risorse da investimenti esercizi precedenti							0		
PAA200	Altro							0		
PAA210	UTILI (PERDITE) PORTATI A NUOVO	1.375						1.375		
PAA220	UTILE (PERDITA) D'ESERCIZIO							0		
	TOTALE PATRIMONIO NETTO	20.357	0	0	0	0	0	20.357		

CODICE MOD. SP	DETTAGLIO FINANZIAMENTI PER INVESTIMENTI RICEVUTI NEGLI ULTIMI TRE ESERCIZI	INFORMAZIONI				MOVIMENTI DELL'ESERCIZIO							
		Vincolato o indistinto	Esercizio di assegnazione	Estremi del provvedimento	Destinazione (tipologia di beni acquisiti)	Consistenza all'inizio dell'esercizio	Giroconti e Riclassificazioni	Assegnazioni nel corso dell'esercizio	Utilizzo a fronte di sterilizzazioni nel corso dell'esercizio	Altre variazioni (+/-)	Consistenza finale	di cui riscossi	di cui investiti
PAA020	Per beni di prima dotazione:					-	-	0	0	0	0		
	... assegnati in data antecedente al 1/1/x-2										0		
	... assegnati a partire dall'1/1/x-2 (dettagliare)										0		
PAA030	Da Stato:					-	-	0	0	0	0	0	0
	... assegnati in data antecedente al 1/1/x-2										0	0	0
	... assegnati a partire dall'1/1/x-2 (dettagliare)										0		
PAA070	Da Regione:					-	-	0	0	0	0	0	0
	... assegnati in data antecedente al 1/1/x-2										0	0	0
	... assegnati a partire dall'1/1/x-2 (dettagliare)												
PAA080	Da altri soggetti pubblici:					18.982	-	0	0	0	18.982	18.982	18.982
	... assegnati in data antecedente al 1/1/x-2					18.982					0		
	... assegnati a partire dall'1/1/x-2 (dettagliare)										0		
PAA090	Per investimenti da rettifica contributi in conto esercizio:					-	-	0	0	0	0	0	0
	... assegnati in data antecedente al 1/1/x-2										0	0	0
	... assegnati a partire dall'1/1/x-2 (dettagliare)										0		

PN01 – Donazioni e lasciti vincolati ad investimenti

PN01 – NO	Nell'esercizio non sono state rilevate donazioni e lasciti vincolati ad investimenti.
------------------	---

PN02 – Fondo di dotazione

PN02 – NO	Il fondo di dotazione non ha subito variazioni rispetto all'esercizio precedente.
------------------	---

Altre informazioni relative al patrimonio netto

Informazione	Caso presente in azienda?		Se sì, illustrare
PN03 – Altro. Esistono altre informazioni che si ritiene necessario fornire per soddisfare la regola generale secondo cui "Se le informazioni richieste da specifiche disposizioni di legge non sono sufficienti a dare una rappresentazione veritiera e corretta, si devono fornire le informazioni complementari necessarie allo scopo" (art 2423 cc)?	NO		

12. Fondi per rischi e oneri

CODICE MOD. SP	FONDO RISCHI E ONERI	Consistenza iniziale	Accantonamenti	Riclassifiche	Utilizzi	Valore finale
PBA000	FONDI PER IMPOSTE, ANCHE DIFFERITE					0
PBA010	FONDI PER RISCHI:	251.576	0	0	0	251.576
PBA020	Fondo rischi per cause civili e oneri processuali					0
PBA030	Fondo rischi per contenzioso personale dipendente					0
PBA040	Fondo rischi connessi all'acquisto di prestazioni sanitarie da privato					0
PBA050	Fondo rischi per copertura diretta dei rischi (autoassicurazione)					0
PBA051	Fondo rischi per franchigia assicurativa					0
PBA052	Fondo rischi per interessi di mora					0
PBA060	Altri fondi rischi:	251.576				251.576
PBA070	FONDI DA DISTRIBUIRE:	0	0	0	0	0
PBA080	FSR indistinto da distribuire					0
PBA090	FSR vincolato da distribuire					0
PBA100	Fondo per ripiano disavanzi pregressi					0
PBA110	Fondo finanziamento sanitario aggiuntivo corrente LEA					0
PBA120	Fondo finanziamento sanitario aggiuntivo corrente extra LEA					0
PBA130	Fondo finanziamento per ricerca					0
PBA140	Fondo finanziamento per investimenti					0
PBA141	Fondo finanziamento sanitario aggiuntivo corrente (extra fondo) - Risorse aggiuntive da bilancio regionale a titolo di copertura extra LEA					0
PBA150	QUOTE INUTILIZZATE CONTRIBUTI:	0	0	0	0	0
PBA151	Quote inutilizzate contributi da Regione o Prov. Aut. Per quota F.S. indistinto finalizzato					0
PBA160	Quote inutilizzate contributi da Regione o Prov. Aut. per quota F.S. vincolato					0
PBA170	Quote inutilizzate contributi vincolati da soggetti pubblici (extra fondo)					0
PBA180	Quote inutilizzate contributi per ricerca					0
PBA190	Quote inutilizzate contributi vincolati da privati					0
PBA200	ALTRI FONDI PER ONERI E SPESE:	0	0	0	0	0
PBA210	Fondi integrativi pensione					0
PBA230	Fondo rinnovi contrattuali personale dipendente					0
PBA240	Fondo rinnovi convenzioni MMG - PLS - MCA					0
PBA250	Fondo rinnovi convenzioni Medici SUMAI					0
PBA260	Altri fondi per oneri e spese:					0
PBA270	Altri fondi per Incentivi per funzioni tecniche Art. 113 D.Lgs. 50/2016					0
	TOTALE FONDI RISCHI E ONERI	251.576	0	0	0	251.576

Altre informazioni relative a fondi rischi e oneri.

Informazione	Caso presente in azienda?		Se sì, illustrare
FR01. Con riferimento ai rischi per i quali è stato costituito un fondo, esiste la possibilità di subire perdite addizionali rispetto agli ammontari stanziati?	NO		
FR02. Esistono rischi probabili, a fronte dei quali non è stato costituito un apposito fondo per l'impossibilità di formulare stime attendibili?	NO		
FR03. Esistono rischi (né generici, né remoti) a fronte dei quali non è stato costituito un apposito fondo perché solo possibili, anziché probabili? Da tali rischi potrebbero scaturire perdite significative?	NO		
FR04 – Altro. Esistono altre informazioni che si ritiene necessario fornire per soddisfare la regola generale secondo cui "Se le informazioni richieste da specifiche disposizioni di legge non sono sufficienti a dare una rappresentazione veritiera e corretta, si devono fornire le informazioni complementari necessarie allo scopo" (art 2423 cc)?	NO		



13. Trattamento di fine rapporto

Non esiste relativamente alla Gestione Sociale.

14. Debiti

CODICE MOD. SP	DEBITI
PDA000	MUTUI PASSIVI

Valore iniziale	MOVIMENTI		Valore finale	di cui per fatture da	di cui per acquisti di
	Incrementi	Decrementi			
			0		

DEBITI V/STATO	
PDA020	Debiti v/Stato per mobilità passiva extraregionale
PDA030	Debiti v/Stato per mobilità passiva internazionale
PDA040	Acconto quota FSR v/Stato
PDA050	Debiti v/Stato per restituzione finanziamenti - per ricerca:
PDA060	Altri debiti v/Stato

0	0	0	0	0	0
			0		
			0		
			0		
			0		
			0		

DEBITI V/REGIONE O PROVINCIA AUTONOMA	
PDA080	Debiti v/Regione o Provincia Autonoma per finanziamenti - GSA
PDA081	Debiti v/Regione o Provincia Autonoma per finanziamenti
PDA090	Debiti v/Regione o Provincia Autonoma per mobilità passiva intraregionale
PDA100	Debiti v/Regione o Provincia Autonoma per mobilità passiva extraregionale
PDA101	Debiti v/Regione o Provincia Autonoma per mobilità passiva internazionale
PDA110	Acconto quota FSR da Regione o Provincia Autonoma
PDA111	Acconto da Regione o Provincia Autonoma per anticipazione ripiano disavanzo programmato dai Piani aziendali di cui all'art. 1, comma 528, L. 208/2015
PDA112	Debiti v/regione o Provincia Autonoma per contributi L. 210/92
PDA120	Altri debiti v/Regione o Provincia Autonoma - GSA
PDA121	Altri debiti v/Regione o Provincia Autonoma

0	0	0	0	0	0
0			0		
			0		
0			0		
			0		
0			0		
			0		
			0		
			0		
0			0		
			0		

PDA130	DEBITI V/COMUNI:
--------	------------------

31			31		
			0		

DEBITI V/AZIENDE SANITARIE PUBBLICHE DELLA REGIONE	
PDA160	Debiti v/Aziende sanitarie pubbliche della Regione - per quota FSR
PDA170	Debiti v/Aziende sanitarie pubbliche della Regione - finanziamento sanitario aggiuntivo corrente LEA
PDA180	Debiti v/Aziende sanitarie pubbliche della Regione - finanziamento sanitario aggiuntivo corrente extra LEA
PDA190	Debiti v/Aziende sanitarie pubbliche della Regione - mobilità in compensazione
PDA200	Debiti v/Aziende sanitarie pubbliche della Regione - mobilità non in compensazione
PDA210	Debiti v/Aziende sanitarie pubbliche della Regione - altre prestazioni
PDA211	Debiti v/Aziende sanitarie pubbliche della Regione - per altre prestazioni per STP
PDA212	Debiti v/Aziende sanitarie pubbliche della Regione - per Contributi da Aziende sanitarie pubbliche della Regione o Prov. Aut. (extra fondo)
PDA213	Debiti v/Aziende sanitarie pubbliche della Regione - per contributi L. 210/92
PDA220	Debiti v/Aziende Sanitarie pubbliche fuori Regione
PDA230	Debiti v/Aziende sanitarie pubbliche della Regione per versamenti c/patrimonio netto
PDA231	Debiti v/Aziende sanitarie pubbliche della Regione per versamenti c/patrimonio netto - finanziamenti per investimenti
PDA232	Debiti v/Aziende sanitarie pubbliche della Regione per versamenti c/patrimonio netto - incremento fondo dotazione
PDA233	Debiti v/Aziende sanitarie pubbliche della Regione per versamenti c/patrimonio netto - ripiano perdite
PDA234	Debiti v/Aziende sanitarie pubbliche della Regione per anticipazione ripiano disavanzo programmato dai Piani aziendali di cui all'art. 1, comma 528, L. 208/2015

0	0	0	0	0	0
			0		
			0		
			0		
			0		
			0		
			0		
			0		
			0		
0	0	0	0	0	0
			0		
			0		
			0		
			0		
			0		

REGIONE EMILIA-ROMAGNA (r_emiro)
 Giunta (AOO_EMR)
 allegato al PG/2020/04-16947 del 05/06/2020 17:09:32



14. Debiti

CODICE MOD. SP	DEBITI	MOVIMENTI			Valore finale	di cui per fatture da	di cui per acquisti di
		Incrementi	Decrementi				
PDA235	Debiti v/Aziende sanitarie pubbliche della Regione per versamenti c/patrimonio netto - altro			0			
	TOTALE DEBITI V/AZIENDE SANITARIE PUBBLICHE	0	0	0	0	0	
	DEBITI V/SOCIETA' PARTECIPATE E/O ENTI DIPENDENTI	0	0	0	0	0	
PDA250	Debiti v/enti regionali:			0			
PDA260	Debiti v/sperimentazioni gestionali:			0			
PDA270	Debiti v/altre partecipate:			0			
PDA280	DEBITI V/FORNITORI:						
PDA290	Debiti verso erogatori (privati accreditati e convenzionati) di prestazioni sanitarie			866.364	7.788	0	
PDA291	Debiti verso erogatori (privati accreditati e convenzionati) di prestazioni sanitarie	0	0	0	0		
PDA292	Note di credito da ricevere (privati accreditati e convenzionati)			0			
PDA300	Debiti verso altri fornitori	862.014	4.350	0	866.364	7.788	
PDA301	Debiti verso altri fornitori	862.014	4.350		866.364	7.788	
PDA302	note di credito da ricevere (altri fornitori)			0			
PDA310	DEBITI V/ISTITUTO TESORIERE			0			
PDA320	DEBITI TRIBUTARI:	116		116			
PDA330	DEBITI V/ISTITUTI PREVIDENZIALI, ASSISTENZIALI E SICUREZZA SOCIALE:			0			
PDA340	DEBITI V/ALTRI:	64.128	0	0	64.128	0	
PDA350	Debiti v/altri finanziatori			0			
PDA360	Debiti v/dipendenti			0			
PDA370	Debiti v/gestioni liquidatorie			0			
PDA380	Altri debiti diversi:	64.128			64.128		

CODICE MOD. SP	DEBITI
PDA000	MUTUI PASSIVI

DEBITI V/STATO	
PDA020	Debiti v/Stato per mobilità passiva extraregionale
PDA030	Debiti v/Stato per mobilità passiva internazionale
PDA040	Acconto quota FSR v/Stato
PDA050	Debiti v/Stato per restituzione finanziamenti - per ricerca:
PDA060	Altri debiti v/Stato

DEBITI V/REGIONE O PROVINCIA AUTONOMA	
PDA080	Debiti v/Regione o Provincia Autonoma per finanziamenti - GSA
PDA081	Debiti v/Regione o Provincia Autonoma per finanziamenti
PDA090	Debiti v/Regione o Provincia Autonoma per mobilità passiva intraregionale
PDA100	Debiti v/Regione o Provincia Autonoma per mobilità passiva extraregionale
PDA101	Debiti v/Regione o Provincia Autonoma per mobilità passiva internazionale
PDA110	Acconto quota FSR da Regione o Provincia Autonoma
PDA111	Acconto da Regione o Provincia Autonoma per anticipazione ripiano disavanzo programmato dai Piani aziendali di cui all'art. 1, comma 528, L. 208/2015
PDA112	Debiti v/regione o Provincia Autonoma per contributi L. 210/92
PDA120	Altri debiti v/Regione o Provincia Autonoma - GSA
PDA121	Altri debiti v/Regione o Provincia Autonoma

PDA130 DEBITI V/COMUNI:	
-------------------------	--

DEBITI V/AZIENDE SANITARIE PUBBLICHE DELLA REGIONE	
PDA160	Debiti v/Aziende sanitarie pubbliche della Regione - per quota FSR
PDA170	Debiti v/Aziende sanitarie pubbliche della Regione - finanziamento sanitario aggiuntivo corrente LEA
PDA180	Debiti v/Aziende sanitarie pubbliche della Regione - finanziamento sanitario aggiuntivo corrente extra LEA
PDA190	Debiti v/Aziende sanitarie pubbliche della Regione - mobilità in compensazione
PDA200	Debiti v/Aziende sanitarie pubbliche della Regione - mobilità non in compensazione
PDA210	Debiti v/Aziende sanitarie pubbliche della Regione - altre prestazioni
PDA211	Debiti v/Aziende sanitarie pubbliche della Regione - per altre prestazioni per STP
PDA212	Debiti v/Aziende sanitarie pubbliche della Regione - per Contributi da Aziende sanitarie pubbliche della Regione o Prov. Aut. (extra fondo)
PDA213	Debiti v/Aziende sanitarie pubbliche della Regione - per contributi L. 210/92
PDA220	Debiti v/Aziende Sanitarie pubbliche fuori Regione
PDA230	Debiti v/Aziende sanitarie pubbliche della Regione per versamenti c/patrimonio netto
PDA231	Debiti v/Aziende sanitarie pubbliche della Regione per versamenti c/patrimonio netto - finanziamenti per investimenti
PDA232	Debiti v/Aziende sanitarie pubbliche della Regione per versamenti c/patrimonio netto - incremento fondo dotazione

DEBITI PER ANNO DI FORMAZIONE				
Anno 2015 e precedenti	Anno 2016	Anno 2017	Anno 2018	Anno 2019

0	0	0	0	0
0	0	0	0	0
0	0	0	0	0

0	0	0	0	0

31				
----	--	--	--	--

0	0	0	0	0
0	0	0	0	0

CODICE MOD. SP	DEBITI
PDA233	Debiti v/Aziende sanitarie pubbliche della Regione per versamenti c/patrimonio netto - ripiano perdite
PDA234	Debiti v/Aziende sanitarie pubbliche della Regione per anticipazione ripiano disavanzo programmato dai Piani aziendali di cui all'art. 1, comma 528, L. 208/2015
PDA235	Debiti v/Aziende sanitarie pubbliche della Regione per versamenti c/patrimonio netto - altro
	TOTALE DEBITI V/AZIENDE SANITARIE PUBBLICHE

	DEBITI V/SOCIETA' PARTECIPATE E/O ENTI DIPENDENTI
PDA250	Debiti v/enti regionali:
PDA260	Debiti v/sperimentazioni gestionali:
PDA270	Debiti v/altre partecipate:

PDA280	DEBITI V/FORNITORI:
PDA290	Debiti verso erogatori (privati accreditati e convenzionati) di prestazioni sanitarie
PDA291	Debiti verso erogatori (privati accreditati e convenzionati) di prestazioni sanitarie
PDA292	Note di credito da ricevere (privati accreditati e convenzionati)
PDA300	Debiti verso altri fornitori
PDA301	Debiti verso altri fornitori
PDA302	note di credito da ricevere (altri fornitori)

PDA310	DEBITI V/ISTITUTO TESORIERE
--------	-----------------------------

PDA320	DEBITI TRIBUTARI:
--------	-------------------

PDA330	DEBITI V/ISTITUTI PREVIDENZIALI, ASSISTENZIALI E SICUREZZA SOCIALE:
--------	---

PDA340	DEBITI V/ALTRI:
PDA350	Debiti v/altri finanziatori
PDA360	Debiti v/dipendenti
PDA370	Debiti v/gestioni liquidatorie
PDA380	Altri debiti diversi:

DEBITI PER ANNO DI FORMAZIONE				
Anno 2015 e precedenti	Anno 2016	Anno 2017	Anno 2018	Anno 2019
0	0	0	0	0

0	0	0	0	0
0	0	0	0	0

866.364	0	0	0	0
0	0	0	0	0
866.364	0	0	0	0
866.364				

--	--	--	--	--

116				
-----	--	--	--	--

--	--	--	--	--

64.128	0	0	0	0
64.128				

CODICE MOD. SP	DEBITI
PDA000	MUTUI PASSIVI

DEBITI PER SCADENZA		
Entro 12 mesi	Tra 1 e 5 anni	Oltre 5 anni

	DEBITI V/STATO
PDA020	Debiti v/Stato per mobilità passiva extraregionale
PDA030	Debiti v/Stato per mobilità passiva internazionale
PDA040	Acconto quota FSR v/Stato
PDA050	Debiti v/Stato per restituzione finanziamenti - per ricerca:
PDA060	Altri debiti v/Stato

0	0	0

	DEBITI V/REGIONE O PROVINCIA AUTONOMA
PDA080	Debiti v/Regione o Provincia Autonoma per finanziamenti - GSA
PDA081	Debiti v/Regione o Provincia Autonoma per finanziamenti
PDA090	Debiti v/Regione o Provincia Autonoma per mobilità passiva intraregionale
PDA100	Debiti v/Regione o Provincia Autonoma per mobilità passiva extraregionale
PDA101	Debiti v/Regione o Provincia Autonoma per mobilità passiva internazionale
PDA110	Acconto quota FSR da Regione o Provincia Autonoma
PDA111	Acconto da Regione o Provincia Autonoma per anticipazione ripiano disavanzo programmato dai Piani aziendali di cui all'art. 1, comma 528, L. 208/2015
PDA112	Debiti v/regione o Provincia Autonoma per contributi L. 210/92
PDA120	Altri debiti v/Regione o Provincia Autonoma - GSA
PDA121	Altri debiti v/Regione o Provincia Autonoma

0	0	0

PDA130	DEBITI V/COMUNI:
---------------	-------------------------

31		
-----------	--	--

	DEBITI V/AZIENDE SANITARIE PUBBLICHE DELLA REGIONE
PDA160	Debiti v/Aziende sanitarie pubbliche della Regione - per quota FSR
PDA170	Debiti v/Aziende sanitarie pubbliche della Regione - finanziamento sanitario aggiuntivo corrente LEA
PDA180	Debiti v/Aziende sanitarie pubbliche della Regione - finanziamento sanitario aggiuntivo corrente extra LEA
PDA190	Debiti v/Aziende sanitarie pubbliche della Regione - mobilità in compensazione
PDA200	Debiti v/Aziende sanitarie pubbliche della Regione - mobilità non in compensazione
PDA210	Debiti v/Aziende sanitarie pubbliche della Regione - altre prestazioni
PDA211	Debiti v/Aziende sanitarie pubbliche della Regione - per altre prestazioni per STP
PDA212	Debiti v/Aziende sanitarie pubbliche della Regione - per Contributi da Aziende sanitarie pubbliche della Regione o Prov. Aut. (extra fondo)
PDA213	Debiti v/Aziende sanitarie pubbliche della Regione - per contributi L. 210/92
PDA220	Debiti v/Aziende Sanitarie pubbliche fuori Regione

0	0	0

CODICE MOD. SP	DEBITI
PDA230	Debiti v/Aziende sanitarie pubbliche della Regione per versamenti c/patrimonio netto
PDA231	Debiti v/Aziende sanitarie pubbliche della Regione per versamenti c/patrimonio netto - finanziamenti per investimenti
PDA232	Debiti v/Aziende sanitarie pubbliche della Regione per versamenti c/patrimonio netto - incremento fondo dotazione
PDA233	Debiti v/Aziende sanitarie pubbliche della Regione per versamenti c/patrimonio netto - ripiano perdite
PDA234	Debiti v/Aziende sanitarie pubbliche della Regione per anticipazione ripiano disavanzo programmato dai Piani aziendali di cui all'art. 1, comma 528, L. 208/2015
PDA235	Debiti v/Aziende sanitarie pubbliche della Regione per versamenti c/patrimonio netto - altro
	TOTALE DEBITI V/AZIENDE SANITARIE PUBBLICHE

DEBITI PER SCADENZA		
Entro 12 mesi	Tra 1 e 5 anni	Oltre 5 anni
0	0	0
0	0	0

	DEBITI V/SOCIETA' PARTECIPATE E/O ENTI DIPENDENTI
PDA250	Debiti v/enti regionali:
PDA260	Debiti v/sperimentazioni gestionali:
PDA270	Debiti v/altre partecipate:

0	0	0

PDA280	DEBITI V/FORNITORI:
PDA290	Debiti verso erogatori (privati accreditati e convenzionati) di prestazioni sanitarie
PDA291	Debiti verso erogatori (privati accreditati e convenzionati) di prestazioni sanitarie
PDA292	Note di credito da ricevere (privati accreditati e convenzionati)
PDA300	Debiti verso altri fornitori
PDA301	Debiti verso altri fornitori
PDA302	note di credito da ricevere (altri fornitori)

866.364	0	0
0	0	0
866.364	0	0
866.364		

PDA310	DEBITI V/ISTITUTO TESORIERE
--------	-----------------------------

--	--	--

PDA320	DEBITI TRIBUTARI:
--------	-------------------

116		
-----	--	--

PDA330	DEBITI V/ISTITUTI PREVIDENZIALI, ASSISTENZIALI E SICUREZZA SOCIALE:
--------	---

--	--	--

PDA340	DEBITI V/ALTRI:
PDA350	Debiti v/altri finanziatori
PDA360	Debiti v/dipendenti
PDA370	Debiti v/gestioni liquidatorie
PDA380	Altri debiti diversi:

64.128	0	0
64.128		

DB01 – Transazioni

DB01 – NO	I debiti verso fornitori non sono sottoposti a procedure di transazione regionali.
------------------	--

Altre informazioni relative a debiti.

Informazione	Caso presente in azienda?		Se sì, illustrare
DB02 - Altro. Esistono altre informazioni che si ritiene necessario fornire per soddisfare la regola generale secondo cui “Se le informazioni richieste da specifiche disposizioni di legge non sono sufficienti a dare una rappresentazione veritiera e corretta, si devono fornire le informazioni complementari necessarie allo scopo” (art 2423 cc)?	NO		

15. Ratei e risconti passivi

Non esistono ratei e risconti passivi.



16. Conti d'ordine

Non esistono conti d'ordine.



17. Contributi in conto esercizio

Nell'esercizio non è stato redatto il conto economico e pertanto non esistono valorizzazioni.

18. Proventi e ricavi diversi

Nell'esercizio non è stato redatto il conto economico e pertanto non esistono valorizzazioni.

19. Acquisti di beni

Nell'esercizio non è stato redatto il conto economico e pertanto non esistono valorizzazioni.

20. Acquisti di servizi

Nell'esercizio non è stato redatto il conto economico e pertanto non esistono valorizzazioni.

21. Costi del personale

Nell'esercizio non è stato redatto il conto economico e pertanto non esistono valorizzazioni.

22. Oneri diversi di gestione

Nell'esercizio non è stato redatto il conto economico e pertanto non esistono valorizzazioni.

23. Accantonamenti

Nell'esercizio non è stato redatto il conto economico e pertanto non esistono valorizzazioni.

24. Proventi e oneri finanziari

Nell'esercizio non è stato redatto il conto economico e pertanto non esistono valorizzazioni.

25. Rettifiche di valore di attività finanziarie

Nell'esercizio non è stato redatto il conto economico e pertanto non esistono valorizzazioni.

26. Proventi e oneri straordinari

Nell'esercizio non è stato redatto il conto economico e pertanto non esistono valorizzazioni.

Si allegano modelli ministeriali SP dell'anno 2019 e dell'anno 2018



STATO PATRIMONIALE GESTIONE SOCIALE
(Decreto del Ministero della Salute n.144 del 15 giugno 2012)

Anno 2019
unità di euro

Anno 2018
unità di euro

ATTIVO

AAZ999	A) IMMOBILIZZAZIONI	73.311	73.311
AAA000	A.I) IMMOBILIZZAZIONI IMMATERIALI	5.800	5.800
AAA010	A.I.1) Costi di impianto e di ampliamento	0	0
AAA020	A.I.1.a) Costi di impianto e di ampliamento	0	0
AAA030	A.I.1.b) F.do Amm.to costi di impianto e di ampliamento	0	0
AAA040	A.I.2) Costi di ricerca e sviluppo	0	0
AAA050	A.I.2.a) Costi di ricerca e sviluppo	0	0
AAA060	A.I.2.b) F.do Amm.to costi di ricerca e sviluppo	0	0
AAA070	A.I.3) Diritti di brevetto e diritti di utilizzazione delle opere d'ingegno	5.800	5.800
AAA080	A.I.3.a) Diritti di brevetto e diritti di utilizzazione delle opere d'ingegno - derivanti dall'attività di ricerca	0	0
AAA090	A.I.3.b) F.do Amm.to diritti di brevetto e diritti di utilizzazione delle opere d'ingegno - derivanti dall'attività di ricerca	0	0
AAA100	A.I.3.c) Diritti di brevetto e diritti di utilizzazione delle opere d'ingegno - altri	8.318	8.318
AAA110	A.I.3.d) F.do Amm.to diritti di brevetto e diritti di utilizzazione delle opere d'ingegno - altri	-2.518	-2.518
AAA120	A.I.4) Immobilizzazioni immateriali in corso e acconti	0	0
AAA130	A.I.5) Altre immobilizzazioni immateriali	0	0
AAA140	A.I.5.a) Concessioni, licenze, marchi e diritti simili	0	0
AAA150	A.I.5.b) F.do Amm.to concessioni, licenze, marchi e diritti simili	0	0
AAA160	A.I.5.c) Migliorie su beni di terzi	0	0
AAA170	A.I.5.d) F.do Amm.to migliorie su beni di terzi	0	0
AAA180	A.I.5.e) Pubblicità	0	0
AAA190	A.I.5.f) F.do Amm.to pubblicità	0	0
AAA200	A.I.5.g) Altre immobilizzazioni immateriali	0	0
AAA210	A.I.5.h) F.do Amm.to altre immobilizzazioni immateriali	0	0
AAA220	A.I.6) Fondo Svalutazione immobilizzazioni immateriali	0	0
AAA230	A.I.6.a) F.do Svalut. Costi di impianto e di ampliamento	0	0
AAA240	A.I.6.b) F.do Svalut. Costi di ricerca e sviluppo	0	0
AAA250	A.I.6.c) F.do Svalut. Diritti di brevetto e diritti di utilizzazione delle opere d'ingegno	0	0
AAA260	A.I.6.d) F.do Svalut. Altre immobilizzazioni immateriali	0	0
AAA270	A.II) IMMOBILIZZAZIONI MATERIALI	67.511	67.511
AAA280	A.II.1) Terreni	0	0
AAA290	A.II.1.a) Terreni disponibili	0	0
AAA300	A.II.1.b) Terreni indisponibili	0	0
AAA310	A.II.2) Fabbricati	0	0
AAA320	A.II.2.a) Fabbricati non strumentali (disponibili)	0	0
AAA330	A.II.2.a.1) Fabbricati non strumentali (disponibili)	0	0
AAA340	A.II.2.a.2) F.do Amm.to Fabbricati non strumentali (disponibili)	0	0
AAA350	A.II.2.b) Fabbricati strumentali (indisponibili)	0	0
AAA360	A.II.2.b.1) Fabbricati strumentali (indisponibili)	0	0
AAA370	A.II.2.b.2) F.do Amm.to Fabbricati strumentali (indisponibili)	0	0
AAA380	A.II.3) Impianti e macchinari	7.173	7.173
AAA390	A.II.3.a) Impianti e macchinari	12.019	12.019
AAA400	A.II.3.b) F.do Amm.to Impianti e macchinari	-4.846	-4.846
AAA410	A.II.4) Attrezzature sanitarie e scientifiche	6.005	6.005
AAA420	A.II.4.a) Attrezzature sanitarie e scientifiche	9.976	9.976
AAA430	A.II.4.b) F.do Amm.to Attrezzature sanitarie e scientifiche	-3.971	-3.971
AAA440	A.II.5) Mobili e arredi	22.469	22.469
AAA450	A.II.5.a) Mobili e arredi	29.997	29.997
AAA460	A.II.5.b) F.do Amm.to Mobili e arredi	-7.528	-7.528
AAA470	A.II.6) Automezzi	19.792	19.792
AAA480	A.II.6.a) Automezzi	33.525	33.525
AAA490	A.II.6.b) F.do Amm.to Automezzi	-13.733	-13.733
AAA500	A.II.7) Oggetti d'arte	0	0
AAA510	A.II.8) Altre immobilizzazioni materiali	12.072	12.072
AAA520	A.II.8.a) Altre immobilizzazioni materiali	20.595	20.595
AAA530	A.II.8.b) F.do Amm.to Altre immobilizzazioni materiali	-8.523	-8.523
AAA540	A.II.9) Immobilizzazioni materiali in corso e acconti	0	0
AAA550	A.II.10) Fondo Svalutazione immobilizzazioni materiali	0	0
AAA560	A.II.10.a) F.do Svalut. Terreni	0	0
AAA570	A.II.10.b) F.do Svalut. Fabbricati	0	0
AAA580	A.II.10.c) F.do Svalut. Impianti e macchinari	0	0
AAA590	A.II.10.d) F.do Svalut. Attrezzature sanitarie e scientifiche	0	0
AAA600	A.II.10.e) F.do Svalut. Mobili e arredi	0	0
AAA610	A.II.10.f) F.do Svalut. Automezzi	0	0
AAA620	A.II.10.g) F.do Svalut. Oggetti d'arte	0	0
AAA630	A.II.10.h) F.do Svalut. Altre immobilizzazioni materiali	0	0
AAA640	A.III) IMMOBILIZZAZIONI FINANZIARIE	0	0
AAA650	A.III.1) Crediti finanziari	0	0
AAA660	A.III.1.a) Crediti finanziari v/Stato	0	0

	STATO PATRIMONIALE GESTIONE SOCIALE (Decreto del Ministero della Salute n.144 del 15 giugno 2012)	Anno 2019 unità di euro	Anno 2018 unità di euro
AAA670	A.III.1.b) Crediti finanziari v/Regione	0	0
AAA680	A.III.1.c) Crediti finanziari v/partecipate	0	0
AAA690	A.III.1.d) Crediti finanziari v/altri	0	0
AAA700	A.III.2) Titoli	0	0
AAA710	A.III.2.a) Partecipazioni	0	0
AAA720	A.III.2.b) Altri titoli	0	0
AAA730	A.III.2.b.1) Titoli di Stato	0	0
AAA740	A.III.2.b.2) Altre Obbligazioni	0	0
AAA750	A.III.2.b.3) Titoli azionari quotati in Borsa	0	0
AAA760	A.III.2.b.4) Titoli diversi	0	0
ABZ999	B) ATTIVO CIRCOLANTE	1.129.261	1.124.911
ABA000	B.I) RIMANENZE	0	0
ABA010	B.I.1) Rimanenze beni sanitari	0	0
ABA020	B.I.1.a) Prodotti farmaceutici ed emoderivati	0	0
ABA030	B.I.1.b) Sangue ed emocomponenti	0	0
ABA040	B.I.1.c) Dispositivi medici	0	0
ABA050	B.I.1.d) Prodotti dietetici	0	0
ABA060	B.I.1.e) Materiali per la profilassi (vaccini)	0	0
ABA070	B.I.1.f) Prodotti chimici	0	0
ABA080	B.I.1.g) Materiali e prodotti per uso veterinario	0	0
ABA090	B.I.1.h) Altri beni e prodotti sanitari	0	0
ABA100	B.I.1.i) Acconti per acquisto di beni e prodotti sanitari	0	0
ABA110	B.I.2) Rimanenze beni non sanitari	0	0
ABA120	B.I.2.a) Prodotti alimentari	0	0
ABA130	B.I.2.b) Materiali di guardaroba, di pulizia, e di convivenza in genere	0	0
ABA140	B.I.2.c) Combustibili, carburanti e lubrificanti	0	0
ABA150	B.I.2.d) Supporti informatici e cancelleria	0	0
ABA160	B.I.2.e) Materiale per la manutenzione	0	0
ABA170	B.I.2.f) Altri beni e prodotti non sanitari	0	0
ABA180	B.I.2.g) Acconti per acquisto di beni e prodotti non sanitari	0	0
ABA190	B.II) CREDITI	1.121.320	1.121.320
ABA200	B.II.1) Crediti v/Stato	0	0
ABA201	B.II.1.a) Crediti v/Stato per spesa corrente - FSN indistinto	0	0
ABA220	B.II.1.b) Crediti v/Stato per spesa corrente - FSN vincolato	0	0
ABA230	B.II.1.c) Crediti v/Stato per mobilità attiva extraregionale	0	0
ABA240	B.II.1.d) Crediti v/Stato per mobilità attiva internazionale	0	0
ABA250	B.II.1.e) Crediti v/Stato per acconto quota fabbisogno sanitario regionale standard	0	0
ABA260	B.II.1.f) Crediti v/Stato per finanziamento sanitario aggiuntivo corrente	0	0
ABA270	B.II.1.g) Crediti v/Stato per spesa corrente - altro	0	0
ABA271	B.II.1.h) Crediti v/Stato per spesa corrente per STP (ex D.Lgs. 286/98)	0	0
ABA280	B.II.1.i) Crediti v/Stato per finanziamenti per investimenti	0	0
ABA290	B.II.1.j) Crediti v/Stato per ricerca	0	0
ABA300	B.II.1.j.1) Crediti v/Stato per ricerca corrente - Ministero della Salute	0	0
ABA310	B.II.1.j.2) Crediti v/Stato per ricerca finalizzata - Ministero della Salute	0	0
ABA320	B.II.1.j.3) Crediti v/Stato per ricerca - altre Amministrazioni centrali	0	0
ABA330	B.II.1.j.4) Crediti v/Stato per ricerca - finanziamenti per investimenti	0	0
ABA340	B.II.1.k) Crediti v/prefetture	0	0
ABA350	B.II.2) Crediti v/Regione o Provincia Autonoma	0	0
ABA360	B.II.2.a) Crediti v/Regione o Provincia Autonoma per spesa corrente	0	0
ABA390	B.II.2.a.1) Crediti v/Regione o Provincia Autonoma per quota FSR	0	0
ABA400	B.II.2.a.2) Crediti v/Regione o Provincia Autonoma per mobilità attiva intraregionale	0	0
ABA410	B.II.2.a.3) Crediti v/Regione o Provincia Autonoma per mobilità attiva extraregionale	0	0
ABA420	B.II.2.a.4) Crediti v/Regione o Provincia Autonoma per acconto quota FSR	0	0
ABA430	B.II.2.a.5) Crediti v/Regione o Provincia Autonoma per finanziamento sanitario aggiuntivo corrente LEA	0	0
ABA440	B.II.2.a.6) Crediti v/Regione o Provincia Autonoma per finanziamento sanitario aggiuntivo corrente extra LEA	0	0
ABA450	B.II.2.a.7) Crediti v/Regione o Provincia Autonoma per spesa corrente - altro	0	0
ABA451	B.II.2.a.8) Crediti v/Regione o Provincia Autonoma per spesa corrente - STP (ex D.Lgs. 286/98)	0	0
ABA460	B.II.2.a.9) Crediti v/Regione o Provincia Autonoma per ricerca	0	0
ABA461	B.II.2.a.10) Crediti v/Regione o Provincia Autonoma per mobilità attiva internazionale	0	0
ABA470	B.II.2.b) Crediti v/Regione o Provincia Autonoma per versamenti a patrimonio netto	0	0
ABA480	B.II.2.b.1) Crediti v/Regione o Provincia Autonoma per finanziamenti per investimenti	0	0
ABA490	B.II.2.b.2) Crediti v/Regione o Provincia Autonoma per incremento fondo dotazione	0	0
ABA500	B.II.2.b.3) Crediti v/Regione o Provincia Autonoma per ripiano perdite	0	0
ABA501	B.II.2.b.4) Crediti v/Regione o Provincia Autonoma per anticipazione ripiano disavanzo programmato dai Piani aziendali di cui all'art.1, comma 528, L. 208/2015	0	0
ABA510	B.II.2.b.5) Crediti v/Regione per copertura debiti al 31/12/2005	0	0
ABA520	B.II.2.b.6) Crediti v/Regione o Provincia Autonoma per ricostituzione risorse da investimenti esercizi precedenti	0	0
ABA521	B.II.2.c) Crediti v/Regione o Provincia Autonoma per contributi L. 210/92	0	0
ABA522	B.II.2.d) Crediti v/Regione o Provincia Autonoma per contributi L. 210/92 - aziende sanitarie	0	0
ABA530	B.II.3) Crediti v/Comuni	37.828	37.828
ABA540	B.II.4) Crediti v/Aziende sanitarie pubbliche	0	0
ABA550	B.II.4.a) Crediti v/Aziende sanitarie pubbliche della Regione	0	0

STATO PATRIMONIALE GESTIONE SOCIALE (Decreto del Ministero della Salute n.144 del 15 giugno 2012)		Anno 2019 unità di euro	Anno 2018 unità di euro
ABA560	B.II.4.a.1) Crediti v/Aziende sanitarie pubbliche della Regione - per mobilità in compensazione	0	0
ABA570	B.II.4.a.2) Crediti v/Aziende sanitarie pubbliche della Regione - per mobilità non in compensazione	0	0
ABA580	B.II.4.a.3) Crediti v/Aziende sanitarie pubbliche della Regione - per altre prestazioni	0	0
ABA590	B.II.4.b) Acconto quota FSR da distribuire	0	0
ABA591	B.II.4.c) Crediti v/Aziende sanitarie pubbliche della Regione per anticipazione ripiano disavanzo programmato dai Piani aziendali di cui all'art.1, comma 528, L. 208/2015	0	0
ABA600	B.II.4.d) Crediti v/Aziende sanitarie pubbliche Extraregione	0	0
ABA601	B.II.4.e) Crediti v/Aziende sanitarie pubbliche della Regione - per Contributi da Aziende sanitarie pubbliche della regione o Prov. Aut. (extra fondo)	0	0
ABA610	B.II.5) Crediti v/società partecipate e/o enti dipendenti della Regione	0	0
ABA620	B.II.5.a) Crediti v/enti regionali	0	0
ABA630	B.II.5.b) Crediti v/sperimentazioni gestionali	0	0
ABA640	B.II.5.c) Crediti v/altre partecipate	0	0
ABA650	B.II.6) Crediti v/Erario	0	0
ABA660	B.II.7) Crediti v/altri	1.083.492	1.083.492
ABA670	B.II.7.a) Crediti v/clienti privati	427.154	427.154
ABA680	B.II.7.b) Crediti v/gestioni liquidatorie	0	0
ABA690	B.II.7.c) Crediti v/altri soggetti pubblici	13.486	13.486
ABA700	B.II.7.d) Crediti v/altri soggetti pubblici per ricerca	0	0
ABA710	B.II.7.e) Altri crediti diversi	642.853	642.853
ABA711	B.II.7.e.1) Altri crediti diversi	642.853	642.853
ABA712	B.II.7.e.2) Note di credito da emettere (diverse)	0	0
ABA713	B.II.7.f) Altri Crediti verso erogatori (privati accreditati e convenzionati) di prestazioni sanitarie	0	0
ABA714	B.II.7.f.1) Altri Crediti verso erogatori (privati accreditati e convenzionati) di prestazioni sanitarie	0	0
ABA715	B.II.7.f.2) Note di credito da emettere (privati accreditati e convenzionati)	0	0
ABA720	B.III) ATTIVITA' FINANZIARIE CHE NON COSTITUISCONO IMMOBILIZZAZIONI	0	0
ABA730	B.III.1) Partecipazioni che non costituiscono immobilizzazioni	0	0
ABA740	B.III.2) Altri titoli che non costituiscono immobilizzazioni	0	0
ABA750	B.IV) DISPONIBILITA' LIQUIDE	7.941	3.591
ABA760	B.IV.1) Cassa	0	0
ABA770	B.IV.2) Istituto Tesoriere	7.941	3.591
ABA780	B.IV.3) Tesoreria Unica	0	0
ABA790	B.IV.4) Conto corrente postale	0	0
ACZ999	C) RATEI E RISCOINTI ATTIVI	0	0
ACA000	C.I) RATEI ATTIVI	0	0
ACA010	C.I.1) Ratei attivi	0	0
ACA020	C.I.2) Ratei attivi v/Aziende sanitarie pubbliche della Regione	0	0
ACA030	C.II) RISCOINTI ATTIVI	0	0
ACA040	C.II.1) Riscointi attivi	0	0
ACA050	C.II.2) Riscointi attivi v/Aziende sanitarie pubbliche della Regione	0	0
	TOTALE ATTIVO	1.202.572	1.198.222

ADZ999	E) CONTI D'ORDINE	0	0
ADA000	E.I) CANONI DI LEASING ANCORA DA PAGARE	0	0
ADA010	E.II) DEPOSITI CAUZIONALI	0	0
ADA020	E.III) BENI IN COMODATO	0	0
ADA021	E.IV) CANONI DI PROJECT FINANCING ANCORA DA PAGARE	0	0
ADA030	E.V) ALTRI CONTI D'ORDINE	0	0

PASSIVO

PAZ999	PATRIMONIO NETTO	20.357	20.357
PAA000	A.I) FONDO DI DOTAZIONE	0	0
PAA010	A.II) FINANZIAMENTI PER INVESTIMENTI	18.982	18.982
PAA020	A.II.1) Finanziamenti per beni di prima dotazione	0	0
PAA030	A.II.2) Finanziamenti da Stato per investimenti	0	0
PAA040	A.II.2.a) Finanziamenti da Stato per investimenti - ex art. 20 legge 67/88	0	0
PAA050	A.II.2.b) Finanziamenti da Stato per investimenti - ricerca	0	0
PAA060	A.II.2.c) Finanziamenti da Stato per investimenti - altro	0	0
PAA070	A.II.3) Finanziamenti da Regione per investimenti	0	0
PAA080	A.II.4) Finanziamenti da altri soggetti pubblici per investimenti	18.982	18.982
PAA090	A.II.5) Finanziamenti per investimenti da rettifica contributi in conto esercizio	0	0
PAA100	A.III) RISERVE DA DONAZIONI E LASCITI VINCOLATI AD INVESTIMENTI	0	0


	STATO PATRIMONIALE GESTIONE SOCIALE (Decreto del Ministero della Salute n.144 del 15 giugno 2012)	Anno 2019 unità di euro	Anno 2018 unità di euro
PAA110	A.IV) ALTRE RISERVE	0	0
PAA120	A.IV.1) Riserve da rivalutazioni	0	0
PAA130	A.IV.2) Riserve da plusvalenze da reinvestire	0	0
PAA140	A.IV.3) Contributi da reinvestire	0	0
PAA150	A.IV.4) Riserve da utili di esercizio destinati ad investimenti	0	0
PAA160	A.IV.5) Riserve diverse	0	0
PAA170	A.V) CONTRIBUTI PER RIPIANO PERDITE	0	0
PAA180	A.V.1) Contributi per copertura debiti al 31/12/2005	0	0
PAA190	A.V.2) Contributi per ricostituzione risorse da investimenti esercizi precedenti	0	0
PAA200	A.V.3) Altro	0	0
PAA210	A.VI) UTILI (PERDITE) PORTATI A NUOVO	1.375	1.375
PAA220	A.VII) UTILE (PERDITA) D'ESERCIZIO	0	0
PBZ999	B) FONDI PER RISCHI ED ONERI	251.576	251.576
PBA000	B.I) FONDI PER IMPOSTE, ANCHE DIFFERITE	0	0
PBA010	B.II) FONDI PER RISCHI	251.576	251.576
PBA020	B.II.1) Fondo rischi per cause civili ed oneri processuali	0	0
PBA030	B.II.2) Fondo rischi per contenzioso personale dipendente	0	0
PBA040	B.II.3) Fondo rischi connessi all'acquisto di prestazioni sanitarie da privato	0	0
PBA050	B.II.4) Fondo rischi per copertura diretta dei rischi (autoassicurazione)	0	0
PBA051	B.II.5) Fondo rischi per franchigia assicurativa	0	0
PBA052	B.II.6) Fondo rischi per interessi di mora	0	0
PBA060	B.II.7) Altri fondi rischi	251.576	251.576
PBA070	B.III) FONDI DA DISTRIBUIRE	0	0
PBA080	B.III.1) FSR indistinto da distribuire	0	0
PBA090	B.III.2) FSR vincolato da distribuire	0	0
PBA100	B.III.3) Fondo per ripiano disavanzi progressi	0	0
PBA110	B.III.4) Fondo finanziamento sanitario aggiuntivo corrente LEA	0	0
PBA120	B.III.5) Fondo finanziamento sanitario aggiuntivo corrente extra LEA	0	0
PBA130	B.III.6) Fondo finanziamento per ricerca	0	0
PBA140	B.III.7) Fondo finanziamento per investimenti	0	0
PBA141	B.III.8) Fondo finanziamento sanitario aggiuntivo corrente (extra fondo) - Risorse aggiuntive da bilancio regionale a titolo di copertura extra LEA	0	0
PBA150	B.IV) QUOTE INUTILIZZATE CONTRIBUTI	0	0
PBA151	B.IV.1) Quote inutilizzate contributi da Regione o Prov. Aut. Per quota F.S. indistinto finalizzato	0	0
PBA160	B.IV.2) Quote inutilizzate contributi da Regione o Prov. Aut. per quota F.S. vincolato	0	0
PBA170	B.IV.3) Quote inutilizzate contributi vincolati da soggetti pubblici (extra fondo)	0	0
PBA180	B.IV.4) Quote inutilizzate contributi per ricerca	0	0
PBA190	B.IV.5) Quote inutilizzate contributi vincolati da privati	0	0
PBA200	B.V) ALTRI FONDI PER ONERI E SPESE	0	0
PBA210	B.V.1) Fondi integrativi pensione	0	0
PBA220	B.V.2) Fondi rinnovi contrattuali	0	0
PBA230	B.V.2.a) Fondo rinnovi contrattuali personale dipendente	0	0
PBA240	B.V.2.b) Fondo rinnovi convenzioni MMG/PLS/MCA	0	0
PBA250	B.V.2.c) Fondo rinnovi convenzioni medici Sumai	0	0
PBA260	B.V.3) Altri fondi per oneri e spese	0	0
PBA270	B.V.4) Altri fondi per Incentivi per funzioni tecniche Art. 113 D.Lgs. 50/2016	0	0
PCZ999	C) TRATTAMENTO FINE RAPPORTO	0	0
PCA000	C.I) FONDO PER PREMI OPEROSITA' MEDICI SUMAI	0	0
PCA010	C.II) FONDO PER TRATTAMENTO DI FINE RAPPORTO DIPENDENTI	0	0
PCA020	C.III) FONDO PER TRATTAMENTO DI QUIESCENZA E SIMILI	0	0
PDZ999	D) DEBITI	930.639	926.289
PDA000	D.I) DEBITI PER MUTUI PASSIVI	0	0
PDA010	D.II) DEBITI V/STATO	0	0
PDA020	D.II.1) Debiti v/Stato per mobilità passiva extraregionale	0	0
PDA030	D.II.2) Debiti v/Stato per mobilità passiva internazionale	0	0
PDA040	D.II.3) Acconto quota FSR v/Stato	0	0
PDA050	D.II.4) Debiti v/Stato per restituzione finanziamenti - per ricerca	0	0
PDA060	D.II.5) Altri debiti v/Stato	0	0
PDA070	D.III) DEBITI V/REGIONE O PROVINCIA AUTONOMA	0	0
PDA080	D.III.1) Debiti v/Regione o Provincia Autonoma per finanziamenti - GSA	0	0
PDA081	D.III.2) Debiti v/Regione o Provincia Autonoma per finanziamenti	0	0
PDA090	D.III.3) Debiti v/Regione o Provincia Autonoma per mobilità passiva intraregionale	0	0
PDA100	D.III.4) Debiti v/Regione o Provincia Autonoma per mobilità passiva extraregionale	0	0
PDA101	D.III.5) Debiti v/Regione o Provincia Autonoma per mobilità passiva internazionale	0	0
PDA110	D.III.6) Acconto quota FSR da Regione o Provincia Autonoma	0	0

STATO PATRIMONIALE GESTIONE SOCIALE (Decreto del Ministero della Salute n.144 del 15 giugno 2012)		Anno 2019 unità di euro	Anno 2018 unità di euro
PDA111	D.III.7) Accanto da Regione o Provincia Autonoma per anticipazione ripiano disavanzo programmato dai Piani aziendali di cui all'art. 1, comma 528, L. 208/2015	0	0
PDA112	D.III.8) Debiti v/regione o Provincia Autonoma per contributi L. 210/92	0	0
PDA120	D.III.9) Altri debiti v/Regione o Provincia Autonoma - GSA	0	0
PDA121	D.III.10) Altri debiti v/Regione o Provincia Autonoma	0	0
PDA130	D.IV) DEBITI V/COMUNI	31	31
PDA140	D.V) DEBITI V/AZIENDE SANITARIE PUBBLICHE	0	0
PDA150	D.V.1) Debiti v/Aziende sanitarie pubbliche della Regione	0	0
PDA160	D.V.1.a) Debiti v/Aziende sanitarie pubbliche della Regione - per quota FSR	0	0
PDA170	D.V.1.b) Debiti v/Aziende sanitarie pubbliche della Regione - per finanziamento sanitario aggiuntivo corrente LEA	0	0
PDA180	D.V.1.c) Debiti v/Aziende sanitarie pubbliche della Regione - per finanziamento sanitario aggiuntivo corrente extra LEA	0	0
PDA190	D.V.1.d) Debiti v/Aziende sanitarie pubbliche della Regione - per mobilità in compensazione	0	0
PDA200	D.V.1.e) Debiti v/Aziende sanitarie pubbliche della Regione - per mobilità non in compensazione	0	0
PDA210	D.V.1.f) Debiti v/Aziende sanitarie pubbliche della Regione - per altre prestazioni	0	0
PDA211	D.V.1.g) Debiti v/Aziende sanitarie pubbliche della Regione - per altre prestazioni per STP	0	0
PDA212	D.V.1.h) Debiti v/Aziende sanitarie pubbliche della Regione - per Contributi da Aziende sanitarie pubbliche della Regione o Prov. Aut. (extra fondo)	0	0
PDA213	D.V.1.i) Debiti v/Aziende sanitarie pubbliche della Regione - per contributi L. 210/92	0	0
PDA220	D.V.2) Debiti v/Aziende sanitarie pubbliche Extraregione	0	0
PDA230	D.V.3) Debiti v/Aziende sanitarie pubbliche della Regione per versamenti c/patrimonio netto	0	0
PDA231	D.V.3.a) Debiti v/Aziende sanitarie pubbliche della Regione per versamenti c/patrimonio netto - finanziamenti per investimenti	0	0
PDA232	D.V.3.b) Debiti v/Aziende sanitarie pubbliche della Regione per versamenti c/patrimonio netto - incremento fondo dotazione	0	0
PDA233	D.V.3.c) Debiti v/Aziende sanitarie pubbliche della Regione per versamenti c/patrimonio netto - ripiano perdite	0	0
PDA234	D.V.3.d) Debiti v/Aziende sanitarie pubbliche della Regione per anticipazione ripiano disavanzo programmato dai Piani aziendali di cui all'art. 1, comma 528, L. 208/2015	0	0
PDA235	D.V.3.e) Debiti v/Aziende sanitarie pubbliche della Regione per versamenti c/patrimonio netto - altro	0	0
PDA240	D.VI) DEBITI V/ SOCIETA' PARTECIPATE E/O ENTI DIPENDENTI DELLA REGIONE	0	0
PDA250	D.VI.1) Debiti v/enti regionali	0	0
PDA260	D.VI.2) Debiti v/sperimentazioni gestionali	0	0
PDA270	D.VI.3) Debiti v/altre partecipate	0	0
PDA280	D.VII) DEBITI V/FORNITORI	866.364	862.014
PDA290	D.VII.1) Debiti verso erogatori (privati accreditati e convenzionati) di prestazioni sanitarie	0	0
PDA291	D.VII.1.a) Debiti verso erogatori (privati accreditati e convenzionati) di prestazioni sanitarie	0	0
PDA292	D.VII.1.b) Note di credito da ricevere (privati accreditati e convenzionati)	0	0
PDA300	D.VII.2) Debiti verso altri fornitori	866.364	862.014
PDA301	D.VII.2.a) Debiti verso altri fornitori	866.364	862.014
PDA302	D.VII.2.b) note di credito da ricevere (altri fornitori)	0	0
PDA310	D.VIII) DEBITI V/ISTITUTO TESORIERE	0	0
PDA320	D.IX) DEBITI TRIBUTARI	116	116
PDA330	D.X) DEBITI V/ISTITUTI PREVIDENZIALI, ASSISTENZIALI E SICUREZZA SOCIALE	0	0
PDA340	D.XI) DEBITI V/ALTRI	64.128	64.128
PDA350	D.XI.1) Debiti v/altri finanziatori	0	0
PDA360	D.XI.2) Debiti v/dipendenti	0	0
PDA370	D.XI.3) Debiti v/gestioni liquidatorie	0	0
PDA380	D.XI.4) Altri debiti diversi	64.128	64.128
PEZ999	E) RATEI E RISCONTI PASSIVI	0	0
PEA000	E.I) RATEI PASSIVI	0	0
PEA010	E.I.1) Ratei passivi	0	0
PEA020	E.I.2) Ratei passivi v/Aziende sanitarie pubbliche della Regione	0	0
PEA030	E.II) RISCONTI PASSIVI	0	0
PEA040	E.II.1) Risconti passivi	0	0
PEA050	E.II.2) Risconti passivi v/Aziende sanitarie pubbliche della Regione	0	0
PEA060	E.II.3) Risconti passivi - in attuazione dell'art. 79, comma 1 sexies lettera c), del D.L. 112/2008, convertito con legge 133/2008 e della legge 23 dicembre 2009 n. 191	0	0

TOTALE PASSIVO	1.202.572	1.198.222
-----------------------	------------------	------------------

STATO PATRIMONIALE GESTIONE SOCIALE (Decreto del Ministero della Salute n.144 del 15 giugno 2012)		Anno 2019 unità di euro	Anno 2018 unità di euro
--	--	----------------------------	----------------------------

PFZ999	G) CONTI D'ORDINE	0	0
PFA000	G.I) CANONI DI LEASING ANCORA DA PAGARE	0	0
PFA010	G.II) DEPOSITI CAUZIONALI	0	0
PFA020	G.III) BENI IN COMODATO	0	0
PFA021	G.IV) CANONI DI PROJECT FINANCING ANCORA DA PAGARE	0	0
PFA030	G.V) ALTRI CONTI D'ORDINE	0	0



SERVIZIO SANITARIO REGIONALE
EMILIA-ROMAGNA
Azienda Unità Sanitaria Locale di Parma

AZIENDA USL DI PARMA

RELAZIONE DEL DIRETTORE GENERALE

(ALLEGATA AL BILANCIO D'ESERCIZIO 2019)

REGIONE EMILIA-ROMAGNA (r_emiro)
Giunta (AOO EMR)
allegato al PG/2020/0416947 del 05/06/2020 17:09:32



Indice

- 1 Criteri generali di predisposizione della relazione sulla gestione**
- 2 Generalità sul territorio servito, sulla popolazione assistita e sull'organizzazione dell'Azienda**
 - 2.1 *Popolazione residente*
 - 2.2 *Modello organizzativo*
- 3 Generalità sulla struttura e sull'organizzazione**
 - 3.1 *Assistenza Ospedaliera*
 - 3.1.1 A) Stato dell'arte
 - 3.1.2 B) Obiettivi dell'esercizio relativi alla struttura ed alla organizzazione dei servizi
 - 3.2 *Assistenza Territoriale*
 - 3.2.1 A) Stato dell'arte
 - 3.2.2 B) Obiettivi dell'esercizio relativi alla struttura ed alla organizzazione dei servizi
 - 3.3 *Prevenzione*
 - 3.3.1 A) Stato dell'arte
 - 3.3.2 B) Obiettivi dell'esercizio relativi alla struttura ed alla erogazione dei servizi
- 4 Attività del periodo**
 - 4.1 *Assistenza Ospedaliera*
 - 4.2 *Assistenza Territoriale*
 - 4.2.1 *Assistenza Specialistica Ambulatoriale*
 - 4.2.2 *Tempi di attesa assistenza specialistica ambulatoriale*
 - 4.3 *Le attività dei Pronto Soccorso*
 - 4.3.2 *Assistenza Domiciliare*
 - 4.3.3 *Cure Intermedie*
 - 4.3.4 *Assistenza Residenziale Hospice*
 - 4.3.5 *Assistenza GRAD*
 - 4.3.6 *Assistenza Consultoriale*
 - 4.2.8 *Assistenza Sanitaria negli Istituti Penitenziari*
 - 4.2.9 *Salute Mentale e Dipendenze Patologiche*
 - 4.2.10 *Assistenza in strutture protette e centri diurni per anziani*
 - 4.4 *Prevenzione*
 - 4.3.1 *Sanità Pubblica*
 - 4.3.2 *Screening Oncologici*
- 5 La gestione economico finanziaria dell'Azienda**
 - 5.1 *Sintesi del Bilancio e relazione sul grado di raggiungimento degli obiettivi economico-finanziari*
 - 5.2 *Confronto CE preventivo/Consuntivo e Relazione sugli scostamenti*
 - 5.3 *Relazione sui costi per livelli essenziali assistenza*
 - 5.4 *Fatti di rilievo avvenuti dopo la chiusura dell'esercizio*
 - 5.5 *Proposta di destinazione dell'utile*
- 6 Allegati**
 - *Fondo regionale per I a Non Autosufficienza*
 - *Stato di realizzazione del Piano del Investimenti*
 - *Attuazione degli obiettivi di cui alle DGR901/2015 e 1056/2015*
 - *Conto economico dell'attività commerciale*
 - *Note a commento dei valori contenuti nel Rendiconto finanziario (D.Lgs. 118/2011)*
 - *Prospetto ai sensi dell'art. 41 del D.L. 66/2014 convertito con modificazioni della L. 89/2014*
 - *Prospetto delle entrate e delle uscite dei dati SIOPE*
 - *Dati analitici riferiti ai servizi affidati all'esterno dell'Azienda*
 - *Accordi per la mobilità sanitaria stipulati ed effetti economici*
 - *Relazione sull'andamento della gestione delle Società Partecipate*

1 Criteri generali di predisposizione della relazione sulla gestione

La presente relazione è redatta in conformità a quanto disposto dal D.Lgs. n.118 del 23 giugno 2011 (s.m.i.).

E' suddivisa in tre sezioni. La prima contiene informazioni sul territorio e sulla popolazione assistita; la seconda si riferisce alla struttura dell'organizzazione dell'Azienda; la terza all'attività erogata nel periodo di riferimento.

I dati anagrafici sono stati attinti dal Portale Statistico della Provincia di Parma, quelli relativi alle Strutture di Erogazione dei Servizi sono forniti da Servizio Sistema Informativo Sanità e Politiche Sociali della Direzione Generale Sanità e Politiche Sociali della Regione Emilia-Romagna, mentre i dati di attività sono stati elaborati a partire dalle Banche Dati Regionali, alimentate dai flussi sanitari aziendali.

Alcune informazioni più specifiche sono state fornite direttamente dai servizi interessati, in particolare per quanto riguarda alcune attività della Direzione delle Attività Socio Sanitarie, del Dipartimento Assistenziale Integrato Salute Mentale e Dipendenze Patologiche e la totalità delle attività del Dipartimento di Sanità Pubblica.

2 Generalità sul territorio servito, sulla popolazione assistita e sull'organizzazione dell'Azienda

2.1 Popolazione residente

L'Azienda USL di Parma opera su un territorio (3.449 Km² di superficie) che coincide con la provincia di Parma, con una popolazione complessiva, alla data del primo gennaio 2019, di 452.015 abitanti distribuiti in 45 suddivisi in **4 DISTRETTI SANITARI**:

1. **DISTRETTO DI PARMA**, comuni: Parma, Colorno, Sorbolo, Torrile, Mezzani;
2. **DISTRETTO DI FIDENZA**, comuni: Fidenza, Salsomaggiore Terme, Noceto, Fontanellato, Fontevivo, Soragna, Busseto, Polesine - Zibello, Roccabianca, San Secondo Parmense, Sissa-Trecasali;
3. **DISTRETTO SUD-EST**, comuni: Langhirano, Collecchio, Sala Baganza, Felino, Calestano, Tizzano Val Parma, Corniglio, Monchio delle Corti, Lesignano Bagni, Montechiarugolo, Traversetolo, Neviano Arduini, Palanzano;
4. **DISTRETTO VALLI TARO E CENO**, comuni di Borgo Val di Taro, Medesano, Fornovo, Varano de' Melegari, Varsi, Bore, Bardi, Pellegrino Parmense, Solignano, Terenzo, Berceto, Valmozzola, Bedonia, Albareto, Compiano, Tornolo.

Tabella 1: Popolazione Residente, anno 2019

Codice Ausl	Provincia	Popolazione residente all'1/01/19	Comuni	Distretti
'102'	Parma	452.015	45	4

La distribuzione della popolazione per fasce di età è la seguente:

Tabella 2: Distribuzione della popolazione per fasce di età

Codice Ausl	Azienda	0-14	15-44	45-64	65-74	65 e oltre	Popolazione residente all'1/01/2019
'102'	Azienda USL di Parma	59.844	153.379	133.974	48.244	56.574	452.015

Al primo gennaio 2019, Tabella 1, si contavano 452.015 abitanti, 2.157 (+0,48%) in più rispetto all'anno precedente, aumento degno di un certo rilievo. Nell'ultimo anno le nascite totali sono diminuite del 3,7%. Gli stranieri al 1° gennaio 2019 sono 64.209, il 14,2% del totale della popolazione, con un aumento rispetto all'anno precedente di 2.288 persone, pari al +3,7%.

Una percentuale ancora molto lontana da quelle elevatissime che si erano rilevate dal 1995 per circa 15 anni, con punte di aumento che in alcuni casi erano arrivate a superare il 20% l'anno, ma comunque la più alta tra quelle registrate negli ultimi 6 anni. Il numero degli ultrasessantacinquenni continua ad aumentare. In calo, invece, quello degli ultracentenari. I "grandi anziani" di 80 anni e oltre hanno invece avuto negli

ultimi anni un aumento consistente (+1,2% solo nell'ultimo anno) e rappresentano quasi l'8% della popolazione complessiva. La popolazione straniera rappresenta il 14,21 %, Tabella 3.

Tabella 3: Dati anagrafici salienti per Distretto Sanitario

	N° Comuni	Popolazione	%	Indice di vecchiaia	Struttura Popolazione Attiva	>64 anni	%pop femminile	% pop straniera
Parma	5	226.130	50,03%	166,1	134,57	49.822	51,8%	16,22%
Fidenza	11	104.157	23,04%	174,0	143,6	24.408	50,9%	13,13%
Valli Taro e Ceno	16	44.433	9,83%	247,5	161,95	12.812	50,5%	9,70%
Sud Est	13	77.295	17,10%	167,1	150,96	17.776	50,1%	12,34%
Provincia di Parma	45	452.015	100%	175,2	141,62	104.818	51,2%	14,21%

Le zone altimetriche che caratterizzano il territorio provinciale sono tre: la pianura, la collina e la montagna; è evidente come le zone montate con un Indice di Vecchiaia elevatissimo, una considerevole ampiezza del territorio e una bassa densità abitativa rappresentino aree di criticità assistenziale che necessitano di una presenza quali-quantitativa adeguata dei servizi sanitari.

Tabella 4: Dati anagrafici salienti per zone altimetriche

	N° Comuni	Popolazione	Superficie Km ²	Densità abitativa	indice di vecchiaia	% >64 anni	%pop femminile	% pop straniera
Pianura	14	281.421	863	326,10	167,2	22,3%	51,5%	15,44%
Collina	16	142.000	1.086	130,76	165,0	22,8%	50,8%	12,99%
Montagna	15	28.594	1.499	19,08	357,4	34%	49,8%	8,07%
Provincia di Parma	45	452.015	3.448	131,09	175,2	23,2%	51,2%	14,21%

Considerando i più significativi indicatori demografici, Tabella 3, è possibile disegnare un profilo così rappresentato:

- **l'indice di vecchiaia**, che rappresenta il grado di invecchiamento di una popolazione riferito al numero degli ultrasessantacinquenni e dei giovani fino ai 14 anni, è uguale al valore 175,2. La composizione distrettuale oscilla tra il 166,1 del Distretto di Parma e il 247,5 del Distretto Valli Taro e Ceno.
- **l'indice di struttura della popolazione attiva**, cioè il grado di invecchiamento della popolazione in età lavorativa, è uguale a 141,6, il rapporto percentuale tra la parte di popolazione in età lavorativa più anziana (40-64 anni) e quella più giovane (15-39 anni).
- **l'età media** è di 45,1 anni, nel 2002 era 44,8.
- **gli indici di natalità e mortalità**, nel periodo 1 gennaio – 31 dicembre 2017, ultimi dati censiti, risultano essere, rispettivamente, 7,8 e 11,4; nel 2002 erano 8,4 e 12,6.

Per ulteriori approfondimenti sulle dinamiche demografiche, su indicatori statistici di natura socioeconomici, si rimanda alle informazioni pubblicate dalle varie istituzioni pubbliche (ARPAE, Amministrazione Provinciale di Parma, Regione Emilia-Romagna, ...).

Tabella 5: Popolazione assistita

Codice Ausl	Azienda	0-13	14-64	65-74	Oltre 75	Popolazione assistita al 1/01/2019
'102'	Azienda USL di Parma	54.028	279.474	47.657	56.450	437.609

La popolazione assistita è pari a 437.609unità, Tabella 5, ed è necessario precisare che gli assistiti rilevati non coincidono con i residenti alla medesima data, poiché tra gli stessi troviamo anche i domiciliati non residenti e, inoltre, tra i residenti ci sono persone che non hanno scelto il medico. La loro distribuzione per fascia di età è descritta nella Tabella 5.

La popolazione esente da ticket, nell'esercizio 2019, Tabella 6, è pari a 171.395unità, 79.015per motivi di età e reddito, 92.380per altri motivi (invalidità, patologie croniche, malattie rare, ecc.).

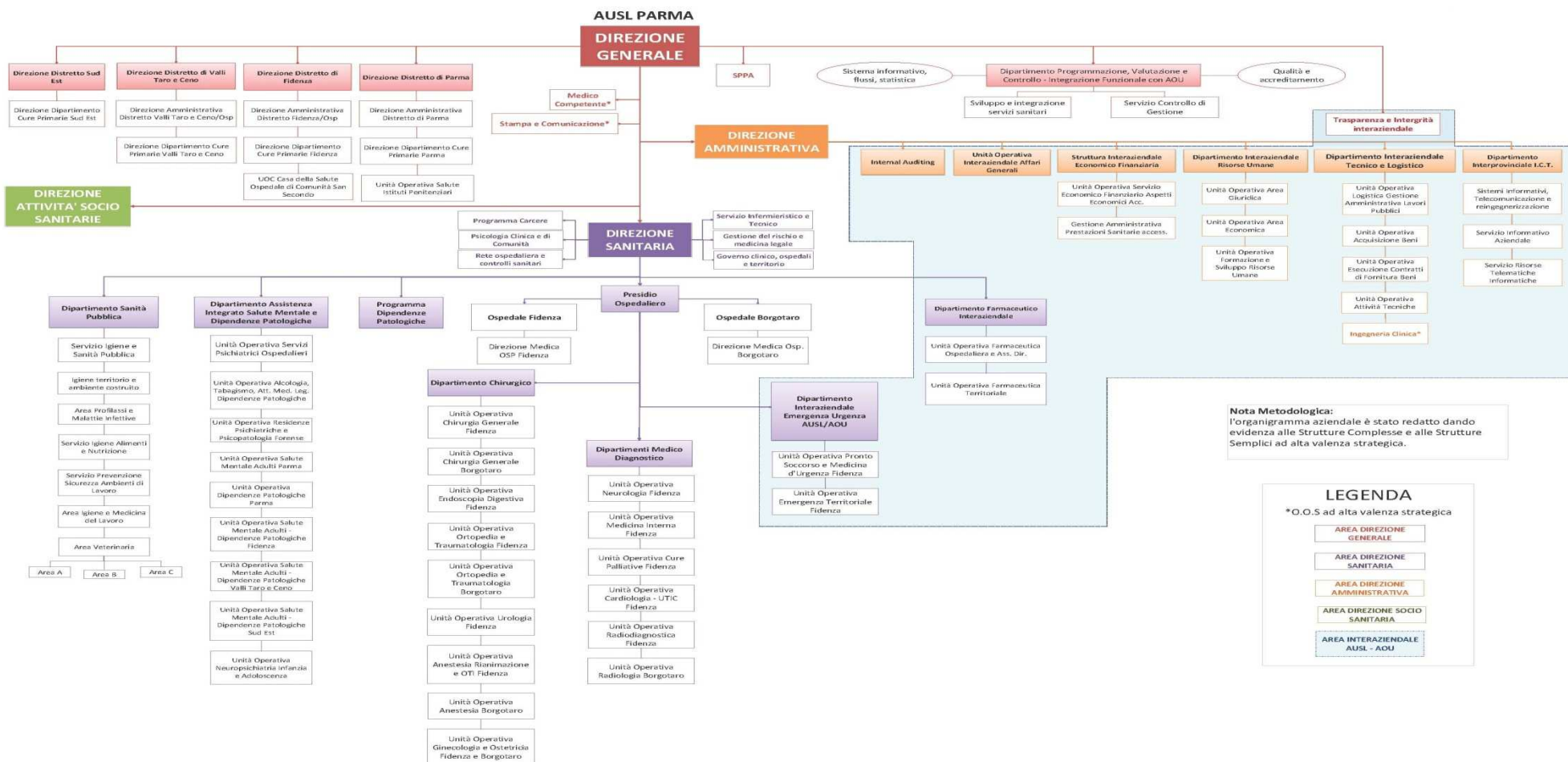
Tabella 6: Popolazione esente da ticket

Codice Ausl	Azienda	Età e reddito	Altri motivi	Totale
'102'	Azienda USL di Parma	79.015	92.380	171.395

2.2 Modello organizzativo

La struttura organizzativa dell'Azienda USL di Parma adotta il seguente modello organizzativo illustrato in Figura 1.

Figura 1: L'organigramma aziendale



Nota Metodologica: l'organigramma aziendale è stato redatto dando evidenza alle Strutture Complesse e alle Strutture Semplici ad alta valenza strategica.

LEGENDA

*O.O.S ad alta valenza strategica

- AREA DIREZIONE GENERALE
- AREA DIREZIONE SANITARIA
- AREA DIREZIONE AMMINISTRATIVA
- AREA DIREZIONE SOCIO SANITARIA
- AREA INTERAZIENDALE AUSL - AOU

REGIONE EMILIA-ROMAGNA (r_emiro)
Giunta (AOO_EMR)
allegato al PG/2020/0416947 del 05/06/2020 17:09:32



L'Azienda si caratterizza per partecipazione, decentramento e collegialità nell'assunzione da parte del Direttore Generale delle decisioni strategiche relativamente allo sviluppo dell'Azienda e all'organizzazione dei servizi. La **Direzione Generale** si avvale di una funzione collegiale di governo composta dal Direttore Sanitario, dal Direttore Amministrativo, dal Direttore delle attività socio-sanitarie, dai Direttori di Distretto. Si avvale altresì delle competenze tecnico-professionali della Direzione Medica del Presidio Ospedaliero Aziendale, della Direzione Infermieristica e Tecnica Aziendale e del Dipartimento Assistenza Farmaceutica. La Direzione, così intesa, presidia le fasi del governo aziendale avendo riguardo all'azienda intesa come sistema unitario di servizi e prestazioni, quale condizione per assicurare qualità, equità di accesso e coerenza delle azioni rispetto agli obiettivi.

Il **Collegio di Direzione** è organo dell'Azienda, opera attraverso un proprio regolamento adottato dal Direttore Generale. Ha compiti di elaborazione e di proposta al Direttore Generale per:

- l'organizzazione e lo sviluppo dei servizi
- le attività di formazione e di formazione permanente, di ricerca e di innovazione ed il regolamento attuativo del relativo programma aziendale, con particolare riguardo al programma di formazione aziendale nell'ambito delle E.C.M (educazione continua in medicina);
- la libera professione, inclusa l'individuazione di strumenti e modalità per il monitoraggio dell'attività libero-professionale intramuraria e per il monitoraggio dei tempi di attesa;
- il Programma aziendale di gestione del rischio;
- la valorizzazione delle risorse umane e professionali degli operatori.

Esprime parere su regolamenti attuativi dell'atto aziendale, su attività aziendali di carattere strategico quali il Piano annuale delle azioni aziendali, il Bilancio di missione, la definizione dei criteri per la verifica dei risultati conseguiti rispetto agli obiettivi clinici ed organizzativi.

“Il Distretto: costituisce l'articolazione territoriale dell'Azienda, dotata di autonomia tecnico gestionale ed economico finanziaria nell'ambito delle risorse assegnate.” “Il Distretto contribuisce alla missione aziendale assicurando alla popolazione residente la disponibilità secondo criteri di equità, accessibilità e appropriatezza dei servizi sanitari e socio-sanitaria elevata integrazione, attraverso l'esercizio di funzioni di committenza, intesa quale analisi e definizione partecipata dei bisogni, allocazione delle risorse, negoziazione della qualità e quantità delle prestazioni e dei servizi con i vari livelli di produzione, monitoraggio e valutazione dei risultati”. “Il Distretto gestisce il Fondo regionale per la non autosufficienza nei modi e nelle forme previste dalla normativa regionale”. Il budget del Distretto, di cui all'art. 4 della L.R. n. 29 del 2004 è costituito dalla somma dei budget assegnati alle Aree dipartimentali distrettuali, al Dipartimento cure primarie e alle articolazioni aziendali operanti sul territorio del Distretto. La programmazione dei Distretti trova il punto di equilibrio e di sintesi nella Direzione Generale dell'Azienda. La gestione del budget rappresenta il tessuto operativo d'interazione fra la funzione di committenza propria dei Distretti e la funzione di produzione attribuita ai Dipartimenti sanitari.

I Dipartimenti: l'organizzazione dipartimentale costituisce il modello ordinario di organizzazione e gestione operativa di tutte le attività dell'Azienda. E' una struttura organizzativa complessa dotata di autonomia tecnico-professionale e gestionale, costituita da una pluralità di unità operative e/o moduli organizzativi, raggruppati in base all'affinità del loro sistema tecnico di riferimento o della loro interdipendenza nell'assistenza da erogare a definiti gruppi di utenti, in altre parole nello svolgimento di funzioni di supporto. Sono Dipartimenti Aziendali il Dipartimento Assistenziale Integrato di Salute Mentale e Dipendenze Patologiche, il Dipartimento di Sanità Pubblica; i Dipartimenti delle Cure Primarie sono Distrettuali. Altri Dipartimenti Sanitari sono i Dipartimenti intraospedalieri ed i Dipartimenti tecnico-amministrativi sono il Dipartimento Risorse Umane e Risorse Economico Finanziarie, il Dipartimento Tecnico e delle Tecnologie ed il Dipartimento Valutazione e Controllo.

Integrazione Interaziendale delle funzioni di Area Tecnico Amministrativa e di Staff Azienda USL/Azienda Ospedaliero-Universitaria di Parma: al fine di migliorare l'efficienza gestionale e giungere ad una adeguata ridefinizione del fabbisogno di risorse umane con conseguente razionalizzazione della spesa, si è dato corso alla integrazione interaziendale delle funzioni di Area Tecnico Amministrativa e di Staff individuando:

- **Aree di Integrazione Strutturale**, in cui l'attività istituzionale di servizio è resa per la gestione di entrambe le Aziende nelle materie di competenza dell'unità organizzativa secondo le situazioni e gli assetti aziendali;
- **Aree di Integrazione Funzionale**, in cui l'attività istituzionale può essere resa dalle équipe con effetti per entrambe le Aziende sulla base delle indicazioni operative della funzione di coordinamento interaziendale;
- **Collaborazioni Tecnico Professionali**, in cui i dirigenti delle unità chiamate a realizzare collaborazioni tecnico professionali, sono tenuti ad impiegare attività e risorse a disposizione in modo da riscontare le Direzioni aziendali sui temi oggetto delle collaborazioni.

Le direzioni dei dipartimenti e dei servizi interaziendali tecnici ed amministrativi nel 2019 hanno regolarmente presentato le proposte di adeguamento dei rispettivi regolamenti organizzativi, come da specifico mandato delle direzioni aziendali.

In area assistenziale è stato consolidato il Dipartimento Interaziendale dell'Emergenza Urgenza e in generale le collaborazioni cliniche, che hanno visto anche la partecipazione di specialisti di AOU alle attività territoriali aziendali.

Da segnalare inoltre la formalizzazione della collaborazione dell'area amministrativa delle due direzioni sanitarie.

Nella seconda metà dell'anno ci si è concentrati sul completamento delle attività propedeutiche alla formalizzazione dell'integrazione dei servizi in ambito ICT, che però non è stato possibile perfezionare a causa del persistere di talune criticità, in corso di superamento. Da un punto di vista concreto, peraltro, la conduzione dei due servizi informatici è avvenuto a cura di un unico direttore, che si è fatto carico anche delle problematiche di Azienda Usl.

Area Vasta Emilia Nord (AVEN): l'Azienda USL di Parma partecipa alla forma di collaborazione costituita, sulla base degli indirizzi regionali, da sette Aziende Sanitarie (Azienda USL di Piacenza, Azienda USL di Parma, Azienda Ospedaliero/Universitaria di Parma, Azienda USL di Reggio-Emilia, Azienda Ospedaliera di Reggio Emilia, Azienda USL di Modena, Azienda Ospedaliero/Universitaria di Modena) presenti sul territorio della regione Emilia-Romagna che comprende le province di Piacenza, Parma, ReggioEmilia e Modena. Tale forma di collaborazione ha come principale obiettivo lo sviluppo e l'implementazione di attività finalizzate a favorire processi di aggregazione sia nell'ambito dell'organizzazione e gestione dei servizi sanitari, sia nell'ambito delle funzioni amministrative e di supporto a livello di area vasta. In coerenza con le indicazioni programmatiche e con gli indirizzi regionali in materia, l'obiettivo è quello di favorire sinergie e condivisione di risorse e contribuire alla omogeneizzazione dell'offerta assistenziale sui migliori standard qualitativi, migliorando anche la sostenibilità economica.

Accreditamento istituzionale: la verifica di Accreditamento Istituzionale che si è svolta l'11 ed il 12 dicembre 2018, ha permesso all'Azienda di esaminare al proprio interno l'applicazione del sistema per la gestione della qualità, arricchendo il sistema con alcuni degli elementi indicati da Team di verifica focalizzandosi in particolare sulla diffusione del sistema qualità all'interno dei livelli aziendali (tra questi la Direzione) e la re-ingegnerizzazione delle politiche organizzative. Il 12 dicembre 2019 è stato realizzato un Audit di secondo livello, condotto da valutatori certificati CEPAS (interni ed esterni). La verifica ha riguardato gli aspetti applicabili del Sistema di Gestione per la Qualità adottato da questa Direzione e alle Articolazioni ad essa trasversali. Nel corso della verifica è stata intervistata la Direzione strategica ed i

professionisti responsabili dei processi e delle attività, e sono stati rilevati elementi positivi che hanno permesso all'Azienda di recuperare una valutazione positiva del requisito 1.5, essendo stato particolarmente apprezzato l'impegno messo nel processo di riesame che è risultato ben agito.

REGIONE EMILIA-ROMAGNA (r_emiro)
Giunta (AOO_EMR)
allegato al PG/2020/0416947 del 05/06/2020 17:09:32



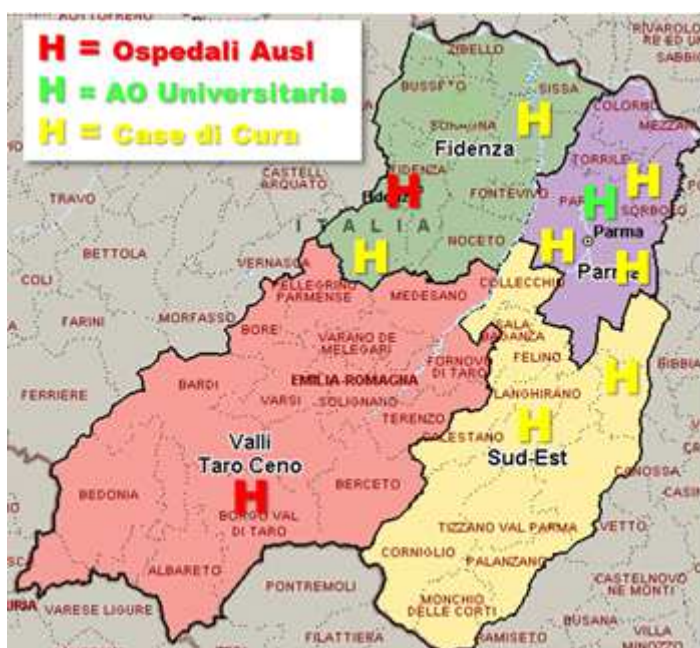
3 Generalità sulla struttura e sull'organizzazione

3.1 Assistenza Ospedaliera

3.1.1 A) Stato dell'arte

Per l'Assistenza Ospedaliera l'Azienda opera mediante 1 ospedale a gestione diretta, il Presidio Ospedaliero aziendale che è composto da 2 stabilimenti ospedalieri, e 7 ospedali privati accreditati la cui attività viene disciplinata dagli accordi contrattuali di fornitura. Nel territorio della provincia di Parma insiste anche 1 Azienda Ospedaliero – Universitaria, Figura 2.

Figura 2: collocazione degli ospedali nel territorio AUSL PR



L'Ausl di Parma governa l'offerta sanitaria attraverso un articolato insieme di strutture sanitarie pubbliche e private complessivamente 2.024 posti letto. La rete degli ospedali pubblici ne gestisce il 68,1% (1.379 posti letto) tra il Presidio Ospedaliero (composto da 2 stabilimenti ospedalieri: Fidenza e Borgo Val di Taro, 335 posti letto, e l'Azienda Ospedaliero-Universitaria di Parma (1.044 posti, 51,6% del totale).

Il privato accreditato mette a disposizione con le 7 strutture 645 posti letto pari al 31,9% del totale.

Gli Ospedali Privati Accreditati della Provincia di Parma dispongono della maggior quota dei posti letto di lungodegenza e riabilitazione (per quest'ultima concentrati soprattutto nelle strutture Cardinal Ferrari, Don Carlo Gnocchi e Villa Igea).

Sono disponibili, per le esigenze complessive del SSN, 4,5 posti letto ogni 1.000 abitanti, di cui 3,4 per acuti e 1,1 per post acuti, Tabella 7. L'indicatore mostra un valore superiore sia al parametro di riferimento nazionale, 3,7, sia rispetto ai posti letto effettivi a livello nazionale, 3,2; il dato è sensibilmente superiore anche a quello regionale, 3,9. Il fenomeno è ampiamente giustificato dalle funzioni Hub regionali e dalla caratterizzazione di Azienda Ospedaliero-Universitaria di Parma, nonché dalla mobilità attiva extra-regionale, in saldo positivo.

Tabella 7: Posti Letto per 1.000 abitanti per Azienda, Tipo presidio e Tipo attività, anno 2019

	STRUTTURE PUBBLICHE			G (77,7%) PRIVATE			TOTALE		
	Acuti	Post-Acuti	TOTALE	Acuti	Post-Acuti	TOTALE	Acuti	Post-Acuti	TOTALE
AUSL PARMA	0,7	0,1	0,7	0,7	0,7	1,4	1,4	0,8	2,2
AOU PARMA	2	0,3	2,3				2	0,3	2,3
Totale	2,7	0,4	3	0,7	0,7	1,4	3,4	1,1	4,5
Regione ER	2,6	0,4	3	0,5	0,4	0,9	3,1	0,8	3,9

A livello sintetico, si riporta il tasso standardizzato di ospedalizzazione (consolidato con la mobilità passiva 2018): 145,3 ricoveri ogni 1.000 assistiti. Di seguito, Tabella 8 e Tabella 9, la rappresentazione tabellare secondo i Modelli Ministeriali dei Presidi Ospedalieri che operano nell'ambito dell'AUSL di Parma.

Tabella 8: Strutture ospedaliere provinciali

strutture pubbliche *					strutture private accreditate		
Tipo*		Pubblico					
Codice Azienda	00	01	02	03	Totale complessivo	note	Totale complessivo
102		1	1		2		7

Tabella 9: Legenda tipologia struttura

0	Azienda Ospedaliera
1	Ospedale a gestione diretta
2	Azienda Ospedaliero Universitaria e Policlinico
3	IRCCS

PRESIDIO OSPEDALIERO UNICO DELL'AZIENDA USL DI PARMA

Nell'anno 2015, è stato costituito il Presidio Ospedaliero Aziendale attraverso l'inserimento in un'unica struttura gestionale degli stabilimenti ospedalieri di Fidenza e Borgo Val di Taro. L'operatività dal punto di vista gestionale e di budget ha avuto corso dal 1° ottobre 2015 e si è consolidata nell'anno 2016 che è stato il primo anno completo a budget integrato. Il Presidio Ospedaliero Aziendale, nell'anno 2016, in attuazione delle norme di cui al DM 70/2015 e DGR 2040/15 ha ridotto la sua dotazione complessiva di posti letto a 335, compresi i posti letto di area psichiatrica riferiti al SPDC - servizio psichiatrico di diagnosi e cura - ed alla degenza della clinica psichiatrica; gestionalmente inseriti nel Dipartimento Assistenziale Integrato di Salute Mentale e Dipendenze Patologiche (DAI-SMDP).

Nell'anno 2016, a seguito del pensionamento del Direttore del Dipartimento Medico, è stato affidato l'interim al Direttore del Dipartimento di Emergenza-Urgenza e della Diagnostica, per iniziare il percorso di transizione ad una ulteriore riconfigurazione organizzativa, determinata dalla necessità di costituire il Dipartimento di Emergenza-Urgenza Interaziendale, a valenza Provinciale. Detto percorso si è sviluppato nell'anno 2017, con lo studio di fattibilità, ed è arrivato alla concreta operatività nell'anno 2018 (atto n. 52 del 30/01/18). Con delibera n. 229 del 04/04/18 è stata ratificata la modifica dell'atto aziendale e, conseguentemente, si è provveduto a ridefinire l'assetto organizzativo dei Dipartimenti, due afferenti al Presidio Ospedaliero Aziendale ed uno Interaziendale a valenza Provinciale, di seguito descritti.

DIPARTIMENTO MEDICO E DELLA DIAGNOSTICA DEL P.O. AZIENDALE: è composto da 11 U.O.: Medicina Interna Ospedale di Fidenza, Neurologia Ospedale di Fidenza, Cure Palliative Ospedale di Fidenza, Cardiologia/UTIC Ospedale di Fidenza, Degenza Post Acuti Ospedale di Fidenza, Medicina Interna Ospedale di Borgo Val di Taro, Lungodegenza Ospedale di Borgo Val di Taro, Radiologia Ospedale di Fidenza, Radiologia Ospedale di Borgo Val di Taro, Patologia Clinica Ospedale di Fidenza, Patologia Clinica Ospedale di Borgo Val di Taro.

DIPARTIMENTO CHIRURGICO DEL P.O. AZIENDALE: è composto da 11 U.O.: Chirurgia Generale Ospedale di Fidenza, Chirurgia Generale Ospedale di Borgo Val di Taro, Endoscopia Digestiva Ospedale di Fidenza,

Ortopedia e Traumatologia Ospedale di Fidenza, Ortopedia e Traumatologia Ospedale di Borgo Val di Taro, Urologia Ospedale di Fidenza, Otorinolaringoiatria Ospedale di Fidenza, U.O. Ginecologia e Ostetricia Ospedali di Fidenza e Borgo Val di Taro, Pediatria Ospedale di Fidenza, Anestesia, Rianimazione e OTI Ospedale di Fidenza, Anestesia Ospedale di Borgo Val di Taro.

DIPARTIMENTO EMERGENZA URGENZA INTERAZIENDALE A VALENZA PROVINCIALE: che per la parte aziendale risulta composto da tre U.O.: Pronto Soccorso e Medicina d'Urgenza Ospedale di Fidenza, Punto di Primo Intervento Ospedale di Borgo Val di Taro, Emergenza Territoriale Azienda USL.

Tabella 10: Strutture a gestione diretta, AUSL PR

Codice Azienda	Codice struttura	Denominazione	Cod. Tipo struttura	Tipo struttura
102	080013	PRESIDIO OSPEDALIERO AZIENDALE composto da: OSPEDALE di FIDENZA e OSPEDALE "S.MARIA" di BORGO VAL DI TARO	01	Ospedale a gestione diretta

Tabella 11: Posti letto per tipologia nelle strutture a gestione diretta

POSTI LETTO DELLE STRUTTURE DIRETTAMENTE GESTITE					
Codice Azienda	Codice struttura	ordinari	day hospital	daysurgery	TOTALI
102	080013	309	19	7	335

OSPEDALI PRIVATI ACCREDITATI

Il privato accreditato, con 7 Strutture, Tabella 12, rappresenta una parte consistente della rete ospedaliera provinciale (31,6% dei posti letto complessivi). L'offerta di ricovero destinata ai residenti nella provincia, è governata dall'Azienda USL di Parma che esercita la propria funzione di committenza. Annualmente, nell'ambito dei contratti di fornitura, vengono definiti i fabbisogni di prestazioni di assistenza ospedaliera necessari a sostenere l'autosufficienza territoriale ed a contrastare il fenomeno della mobilità passiva.

La tipologia di offerta viene differenziata in base alle caratteristiche delle strutture ed è strettamente integrata con l'offerta pubblica, a cui non si sovrappone ma si integra in una logica di complementarietà. Da segnalare, in particolare, la messa a disposizione di posti letto di lungodegenza-post acuzie, da parte dell'Ospedale Privato Città di Parma, per le necessità di trasferimento da acuto a post-acuto dell'Azienda Ospedaliero/Universitaria di Parma; la programmazione dell'invio diretto di quantitativi di ricoveri da Pronto Soccorso di Azienda Ospedaliero/Universitaria presso gli Ospedali Privati multispecialistici Città di Parma, Hospital Piccole Figlie e Val Parma Hospital. I volumi sono definiti nei singoli contratti entro il budget assegnato e sono previste modalità di interazione tra l'Azienda Ospedaliero/Universitaria di Parma, l'Azienda USL di Parma e gli Ospedali Privati Accreditati che partecipano al cruscotto provinciale del ricovero in acuzie, in caso di situazioni di eccezionale pressione dell'utenza sul Pronto Soccorso per aumentare le disponibilità. Le strutture private accreditate polispecialistiche si sono rese disponibili a smaltire le liste di attesa chirurgiche per gli interventi a minore complessità che non trovavano risposte in tempi congrui negli Ospedali di Azienda USL e di Azienda Ospedaliero/Universitaria di Parma. Inoltre,

l'Ospedale Privato Accreditato Maria Luigia Hospital è pienamente integrato nel cruscotto provinciale dei ricoveri psichiatrici e le strutture Ospedaliere private Accreditate Mono-specialistiche di Riabilitazione sono inserite nella rete provinciale del ricovero in post-acute.

Tabella 12: Strutture private accreditate

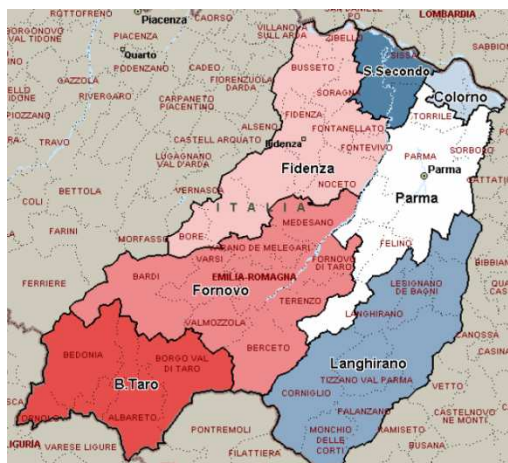
Codice Azienda	Codice struttura	Denominazione struttura	Stato dell'arte dell'accreditamento	Tipologia
102	080206	CASA DI CURA CITTA' DI PARMA	Casa di cura accreditata	Polispecialistica
102	080207	HOSPITAL PICCOLE FIGLIE	Casa di cura accreditata	Polispecialistica
102	080208	VILLA MARIA LUIGIA	Casa di cura accreditata	Neuropsichiatrica
102	080209	CASA DI CURA VILLA IGEA	Casa di cura accreditata	Mono-specialistica-Riabilitativa
102	080210	HOSPITAL VAL PARMA	Casa di cura accreditata	Medico-Riabilitativa
102	080253	FONDAZIONE DON CARLO GNOCCHI ONLUS	Casa di cura accreditata	Mono-specialistica-Riabilitativa
102	080254	CENTRO CARDINAL FERRARI S.R.L.	Casa di cura accreditata	Mono-specialistica-Riabilitativa

Tabella 13: Posti letto nelle strutture private accreditate

POSTI LETTO PRESIDI IN CONVENZIONE					
Codice USL	Codice struttura	ORD	DH	DS	TOTALI
102	CASA DI CURA CITTA' DI PARMA	179	4	8	191
	HOSPITAL PICCOLE FIGLIE	65	1	9	75
	VILLA MARIA LUIGIA	87	6	0	93
	CASA DI CURA VILLA IGEA	55	0	0	55
	HOSPITAL VAL PARMA	56	0	4	60
	FONDAZIONE DON CARLO GNOCCHI ONLUS	76	4	0	80
	CENTRO CARDINAL FERRARI S.R.L.	83	8	0	91
102 Totale		601	23	21	645

3.1.2 B) Obiettivi dell'esercizio relativi alla struttura ed alla organizzazione dei servizi

Figura 3: I bacini di gravitazione degli utenti



Nel corso dell'anno 2019, i residenti la provincia di Parma hanno fruito di 65.119 ricoveri (dato non comprensivo della mobilità extraregionale), in ogni ordine di onere assistenziale.

La mappa in Figura 3 mostra i "bacini gravitazionali" costruiti sui consumi storici degli assistiti di afferenza dell'AUSL di Parma. Essi si sovrappongono solo parzialmente ai confini amministrativi dei distretti, essendo influenzati anche da una buona rete viaria (anche ad alta velocità) e dalla presenza di centri di specializzazione clinica.

Nel sistema provinciale il modello organizzativo "hub and spoke", rappresenta la modalità di produzione e distribuzione dell'assistenza ospedaliera secondo il principio delle reti integrate che prevede la concentrazione della

casistica più complessa, o che necessita di più complessi sistemi produttivi, in un numero limitato di centri (hub). Gli hub trattano volumi di attività tali da garantire la miglior qualità dell'assistenza erogata ed il migliore utilizzo delle risorse organizzative disponibili. L'attività di tali centri è fortemente integrata, attraverso connessioni funzionali, con quella dei centri ospedalieri periferici (spoke) che assicurano l'assistenza per la casistica residua. Tale modello organizzativo riconosce nell'Azienda Ospedaliero-Universitaria di Parma una valenza di Polo di 2° livello (hub), secondo la nuova classificazione introdotta dal DM 70/2015, in quanto centro di produzione di servizi sanitari ad alta specializzazione per la cura dei pazienti la cui patologia richiede interventi tecnicamente di alta complessità. Il mix produttivo dell'Azienda Ospedaliero/Universitaria di Parma copre la quasi totalità del bacino di utenza provinciale, per la completezza delle discipline di alta specialità presenti. Gli ospedali dell'Azienda Unità Sanitaria Locale di Parma (Fidenza-Vaio e Borgo Val di Taro), organizzati nel Presidio Ospedaliero Aziendale, contribuiscono sia all'autosufficienza territoriale ed alla qualificazione dell'offerta di rete, attraverso alcune aree di eccellenza che sono state sviluppate in specifico per scelte programmatiche consolidate nel tempo (Ossigeno terapia Iperbarica, con bacino di utenza Regionale; sub-specialità di ambito neurologico quali il Centro per la Sclerosi Multipla). Anche gli ospedali privati accreditati, la cui produzione, attraverso una puntuale committenza, è orientata a perseguire obiettivi di sistema, contribuiscono sia a garantire l'autosufficienza territoriale che alla garanzia di strutture dell'offerta di alta specialità quali la neuro-riabilitazione (codice 75) del Centro Cardinal Ferrari e la riabilitazione cardiologica (codice 56 MDC 5) del Centro Don Gnocchi di Parma.

La rete ospedaliera provinciale si fonda altresì su obiettivi qualificanti in tema di costruzione di reti cliniche integrate, di seguito descritte le principali:

- Polo neurologico provinciale
- Breast Unit
- Percorsi per pazienti oncologici e palliazione oncologica
- Gestione in rete del paziente cardiologico
- Programma Stroke Care
- Sistema di cure in area critica

3.2 Assistenza Territoriale

3.2.1 A) Stato dell'arte

L'azienda opera mediante 109,Tabella 14,strutture pubbliche e 176 convenzionate (per un totale complessivo di 285 strutture). La tipologia e il tipo di assistenza erogata sono riassunte nelle seguenti tabelle dati anno 2019, la classificazione è quella utilizzata dai modelli ministeriali per la rilevazione delle strutture, cui si rimanda per approfondimenti.

STRUTTURE A GESTIONE DIRETTA

Tabella 14: Strutture territoriali pubbliche

Tipo struttura	Numero totale
ALTRO TIPO DI STRUTTURA TERRITORIALE	44
AMBULATORIO E LABORATORIO	40
STRUTTURA RESIDENZIALE	15
STRUTTURA SEMIRESIDENZIALE	10
TOTALE	109

Tabella 15: Strutture territoriali pubbliche-Tipologia di assistenza erogata

Tipo struttura	S01	S02	S03	S04	S05	S06	S10	S12
ALTRO TIPO DI STRUTTURA TERRITORIALE	2			27	10	5		
AMBULATORIO E LABORATORIO	39	11	24					
STRUTTURA RESIDENZIALE					7	2	4	
STRUTTURA SEMIRESIDENZIALE					1	1	8	
TOTALE	41	11	24	27	18	8	12	2

STRUTTURE CONVENZIONATE

Tabella 16: Strutture territoriali convenzionate

Tipo struttura	Numero totale
ALTRO TIPO DI STRUTTURA TERRITORIALE	8
AMBULATORIO E LABORATORIO	25
STRUTTURA RESIDENZIALE	87
STRUTTURA SEMIRESIDENZIALE	56
TOTALE	176

Tabella 17: Strutture territoriali convenzionate - Tipologia di assistenza erogata

Tipo struttura	S01	S02	S03	S05	S06	S07	S08	S09	S10	S12
ALTRO TIPO DI STRUTTURA TERRITORIALE	2	1		1			5			
AMBULATORIO E LABORATORIO	22	14	5							
STRUTTURA RESIDENZIALE				16	5	1		44	19	2
STRUTTURA SEMIRESIDENZIALE					1			34	21	
TOTALE	24	15	5	17	6	1	5	78	40	2

STRUTTURE CONVENZIONATE EX ART. 26 L. 833/78

Nel territorio di competenza dell'Azienda USL di Parma è presente un istituto, o centro di riabilitazione, convenzionato ex art. 26 della Legge 833/78 (Fondazione Don Carlo Gnocchi) per complessivi 18 posti letto residenziali e nessun posto letto semiresidenziale, Tabella 18. Si tratta di posti letto dedicati a soggetti affetti da minorazioni fisiche e psichiche, non compresi nella rete ospedaliera, per accedere ai quali è necessaria una specifica autorizzazione dell'Azienda USL di residenza dell'assistito. Il bacino di utenza è prevalentemente extra-regionale.

Tabella 18: Strutture convenzionate ex. Art. 26 (RIA 11 2017)

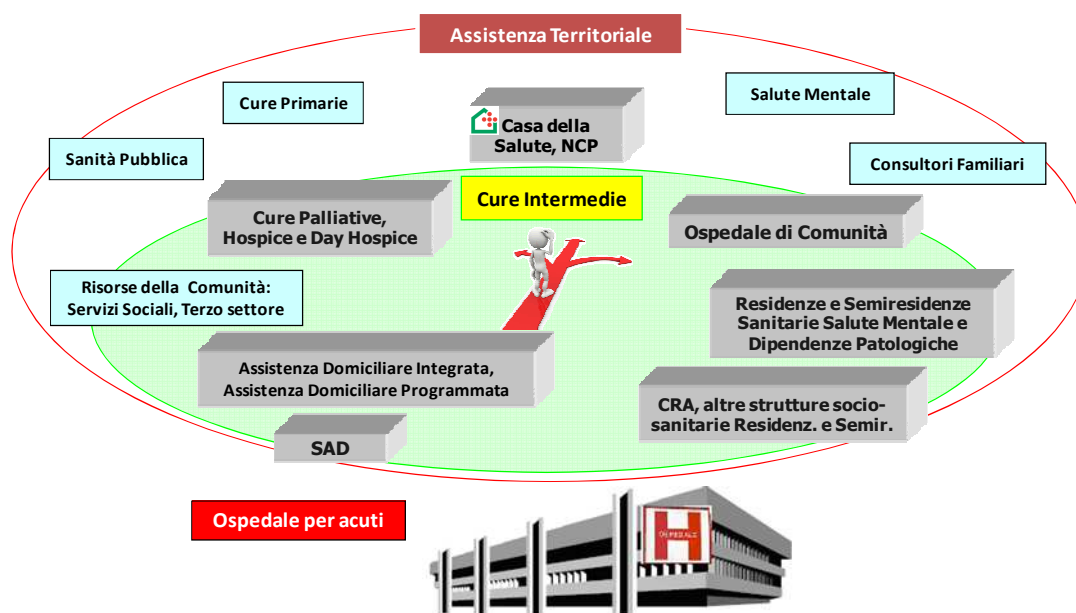
Codice Regione	Codice USL	Codice Struttura	Denominazione Struttura	Assistenza Residenziale Posti Letto	Assistenza Semiresidenziale Posti Letto	Tipo Struttura
080	102	080253	Fondazione Don Carlo Gnocchi	18	0	Privato Convenzionato

CURE INTERMEDIE

La rete delle **Cure Intermedie**, ormai in una fase di sviluppo avanzato, dispone di servizi integrati, sanitari e sociali, residenziali e domiciliari erogati nel contesto dell'assistenza primaria, rispondendo appieno all'esigenza prioritaria di massimizzare il recupero dell'autonomia e di mantenere il paziente più prossimo

possibile al suo domicilio, Figura 4. E' possibile, così, assicurare assistenza a pazienti complessi e non autosufficienti o terminali in alternativa al ricovero ospedaliero o come completamento di un percorso diagnostico-terapeutico-riabilitativo iniziato in ospedale. Sono già operativi 30 posti letto presso la Casa della Salute di San Secondo (10 di Ospedale di Comunità, 10 di Rehabilitation Week Hospital e 10 di Lungo Assistenza); 18 posti letto di Lungo Assistenza sono stati attivati presso lo stabilimento di Borgo Val di Taro. Altri posti letto di cure intermedie sono stati attivati anche in strutture socio sanitarie: 6 posti letto presso l'ASP "San Mauro Abate di Colorno, 6 presso la CRA di Collecchio e 6 presso il Centro Cure Progressive di Langhirano.

Figura 4: il sistema delle Cure Intermedie



ASSISTENZA SPECIALISTICA AMBULATORIALE

L'assistenza specialistica ambulatoriale provvede a fornire risposte sanitarie alla popolazione di riferimento in termini di visite specialistiche, diagnostica, laboratorio e riabilitazione. Si rivolge anche a pazienti con problemi clinici complessi, ai quali viene assicurata una presa in carico integrata secondo il modello organizzativo del day service. Per dare la misura del numero di prestazioni erogate annualmente si pensi che nell'anno 2019 l'Azienda USL di Parma ha assicurato circa 5.700.000 prestazioni ai cittadini residenti nella provincia di Parma attraverso l'erogazione diretta (Ospedali Aziendali e Poliambulatori USL), i contratti di fornitura (Azienda Ospedaliero-Universitaria di Parma e Privato Accreditato); una parte residuale di prestazioni stata usufruita in mobilità passiva infra ed extra regionale, ovvero attraverso il ricorso a prestazioni erogati da strutture situate sul territorio regionale e extraregionale. Nelle tabelle sottostanti vengono indicate le strutture eroganti pubbliche e private di assistenza specialistica ambulatoriale suddivise per distretto di ubicazione.

Tabella 19: Strutture ambulatoriali Distretto di Parma

DISTRETTO DI PARMA	
STRUTTURE PUBBLICHE	STRUTTURE PRIVATE ACCREDITATE
080102003001 - POLIAMBULATORI SORBOLO	080102500400 - CENTRO M.F.R.
08010201SPPR - SPAZIO GIOVANI ADULTI - PARMA	080102500500 - CENTRO FISIOTER. 'MARIA LUIGIA
080102100300 - AMBULATORIO MEDICINA SPORTIVA PARMA	080102500600 - POLIAMBULATORIO MA.BA.
080102100400 - CONSULTORIO SPAZIO GIOVANI	080102500700 - POLIAMBULATORIO MEDI SALUSER SRL DIVISIONE MEDI
080102400001 - CONSULTORIO PARMA CENTRO - CASA DELLA SALUTE	080102500800 - CENTRO FISIOTERAPICO MARIA LUIGIA
080102400002 - CONSULTORIO LUBIANA - SPAZIO DONNE IMMIGRATE E LORO BAMBINI	080102501300 - LABORATORIO CERB-TARDINI
080102400003 - SPAZIO DONNE IMMIGRATE E LORO BAMBINI	080102501500 - POLIAMBULATORIO FONDAZIONE DON GNOCCHI
080102400005 - CONSULTORIO SORBOLO	080102501700 - HOSPITAL PICCOLE FIGLIE
080102400006 - CONSULTORIO COLORNO - CASA DELLA SALUTE	080102501803 - CASA DI CURA CITTA' DI PARMA
080102503700 - POLIAMBULATORI PARMA CENTRO	080102503101 - POLIAMBULATORIO DALLA ROSA PRATI SRL - CENTRO DIAGNOSTICO EUROPEO
080102503900 - POLIAMBULATORI PARMA EST	080102503701 - NUOVO S.ORSOLA LABORATORIO DI RICERCHE IMMUNOLOGICHE, ANALISI CHIMICO-CLINICHE E MICROBIOLOGICHE E PUNTO PRELIEVI
080102504000 - CONSULTORIO VIA VASARI	
080102513800 - CENTRO SENOLOGICO BAGNASCO	
080102691200 - POLIAMBULATORI PARMA SUD	
080102691300 - POLIAMBULATORI PARMA NORD	
080102691301 - POLIAMBULATORI PARMA OVEST	
080102691303 - POLO AMBULATORIALE SERVIZIO PSICHIATRICO OSPEDALIERO INTENSIVO	
080102691305 - SPECIALISTICA DELLA CASA DELLA SALUTE PARMA CENTRO	
080102695103 - POLIAMBULATORI COLORNO	
080102695104 - AMBULATORI DELLA CASA DELLA SALUTE PABLO	
080102C80002 - CASA CIRCONDARIALE DI PARMA E CASA DI RECLUSIONE	
080102CDCD15 - CDCD DI PARMA	
080902080902 - AZIENDA OSPEDALIERO-UNIVERSITARIA DI PARMA* (mettere in nota)	

Tabella 20: Strutture ambulatoriali Distretto di Fidenza

DISTRETTO DI FIDENZA	
STRUTTURE PUBBLICHE	STRUTTURE PRIVATE ACCREDITATE
080102000100 - POLIAMBULATORI P. O. FIDENZA	080102000202 - CENTRO POLISPECIALISTICO CITTÀ DI FIDENZA
080102000201 - POLIAMBULATORI DISTRETTO FIDENZA	080102020700 - TERME SALSOMAGGIORE SPA
080102000203 - POLIAMBULATORI FIDENZA VIA BERENINI	080102020800 - CASA DI CURA VILLA IGEA
080102002001 - POLIAMBULATORI BUSSETO	080102020850 - PETRELLI FRANCESCO
080102006001 - POLIAMBULATORI NOCETO	080102000202 - CENTRO POLISPECIALISTICO CITTÀ DI FIDENZA
080102010000 - POLIAMBULATORI SALSOMAGGIORE	
080102011001 - POLIAMB. DISTRETTO S SECONDO	
080102011100 - POLIAMBULATORI EX P.O. S.SECONDO	
08010204SGPR - SPAZIO GIOVANI ADULTI - FIDENZA	
080102102101 - AMBULATORI CASA DELLA SALUTE DI FONTANELLATO	
080102400011 - CONSULTORIO FIDENZA OSPEDALE DI VAIO CORPO "0"	
080102400012 - CONSULTORIO SALSOMAGGIORE TERME	
080102400013 - CONSULTORIO NOCETO	
080102400014 - CONSULTORIO BUSSETO - CASA DELLA SALUTE	
080102400015 - CONSULTORIO SAN SECONDO - CASA DELLA SALUTE	
080102CDCD04 - CDCD DI FIDENZA	
080102CDCD05 - CDCD DI FONTANELLATO	
080102CDCD06 - CDCD DI BUSSETO	
080102CDCD14 - CDCD DI SAN SECONDO	

Tabella 21: Strutture ambulatoriali DistrettoValli Taro e Ceno

DISTRETTO VALLI TARO-CENO	
STRUTTURE PUBBLICHE	STRUTTURE PRIVATE ACCREDITATE
080102005002 - POLIAMBULATORI MEDESANO	080102002010 - DIALCENTER
080102110202 - POLIAMBULATORI BARDI	080102020851 - STUDIO ODONTOIATRICO ASSOCIATO VERGIATI - BERGONZI
080102120006 - POLIAMBULATORI BEDONIA	080102110203 - POLIAMBULATORIO MATER GRATIAE
080102150001 - POLIAMBULATORI BORGIO VAL DI TARO	080102175301 - POLIAMBULATORIO MEDICAL THERMAE
080102170202 - POLIAMBULATORI FORNOVO	
080102400031 - CONSULTORIO BORGIO VAL DI TARO	
080102400033 - CONSULTORIO BARDI	
080102400036 - CONSULTORIO FORNOVO TARO	
080102400038 - CONSULTORIO BEDONIA - CASA DELLA SALUTE	
080102CDCD01 - CDCD DI BEDONIA	
080102CDCD02 - CDCD DI BORGIO VAL DI TARO	
080102CDCD03 - CDCD DI FORNOVO	

Tabella 22: Strutture ambulatoriali Distretto Sud Est

DISTRETTO SUD-EST	
STRUTTURE PUBBLICHE	STRUTTURE PRIVATE ACCREDITATE
080102000110 - POLIAMBULATORI LANGHIRANO	080102000007 - POLIAMBULATORIO TERME DI MONTICELLI
08010202SGPR - SPAZIO GIOVANI ADULTI - LANGHIRANO	080102000200 - HOSPITAL VAL PARMA
080102102111 - AMBULATORI CASA DELLA SALUTE DI MONTICELLI	080102000300 - STUDIO MEDICO FKT LECCE & APE
080102400051 - CONSULTORIO LANGHIRANO - CASA DELLA SALUTE	080102000320 - CENTRO MEDICO SOTERIA
080102400052 - CONSULTORIO COLLECCHIO - CASA DELLA SALUTE	080102002009 - POLIAMBULATORIO DIALPOINT
080102400053 - CONSULTORIO TRAVERSETOLO - CASA DELLA SALUTE	080102500200 - STUDIO FISIOK. RIGHELLI
080102400065 - CONSULTORIO FELINO C/O CASA DELLA SALUTE	080102501200 - LABORATORIO REDI
080102697103 - POLIAMBULATORI TRAVERSETOLO	080102501600 - VILLA MARIA LUIGIA
080102698103 - POLIAMBULATORI COLLECCHIO	080102503702 - PACC - POLIAMBULATORIO CITTA' DI COLLECCHIO
080102698109 - POLO SANITARIO SALA BAGANZA	
080102CDCD07 - CDCD DI LANGHIRANO	

CENTRI RESIDENZIALI PER LE CURE PALLIATIVE (HOSPICE)

Sono strutture, a bassa valenza sanitaria e ad elevata componente assistenziale, finalizzate all'assistenza temporanea di pazienti terminali non assistibili a domicilio, diffuse sul territorio provinciale come evidenzia la Tabella 23. La diffusione capillare sul territorio è finalizzata a consentire il minor disagio possibile negli spostamenti dei famigliari che prestano assistenza al malato terminale e con forte connessione tra residenza e luogo di ospedalizzazione del malato terminale.

Tabella 23: Posti disponibili in centri per cure palliative (Hospice)

Struttura		Posti Letto
Parma	Hospice Piccole Figlie	16
Fidenza	Hospice Fidenza	15
Sud-Est	Centro Cure Progressive	10
Valli Taro-Ceno	Hospice "La valle del sole"	8
TOTALE		49

I CONSULTORI FAMILIARI

I Consultori familiari si occupano della tutela e della promozione della salute sessuale e riproduttiva della donna, della coppia e della famiglia. Negli ultimi anni sono state sviluppate linee di intervento che hanno visto nuove progettualità e una rimodulazione degli interventi degli operatori dei consultori, con particolare riferimento al percorso nascita, all'età adolescenziale edei giovani adulti, alle tematiche della menopausa. Le attività consultoriali sono inserite in percorsi integrati, in rete con altre strutture e servizi dell'Azienda AUSL e di Azienda Ospedaliero Universitaria di Parma.

Tabella 24: Distribuzione sedi consultori

Distretto	n. sedi
Parma	8
Fidenza	5
Sud-Est	6
Valli Taro-Ceno	9
TOTALE	28

All'interno dei consultori sono presenti anche servizi specifici dedicati a definite fasce di popolazione :

- spazio donne immigrate, spazio ad accesso libero e gratuito, dedicato alle donne immigrate, con tutte le attività proprie dei consultori e con percorsi facilitati in presenza di mediatori culturali;
- spazio giovani , spazio ad accesso libero e gratuito, dedicato ai ragazzi e ragazze tra i 14 e i 19 anni, con attività socio sanitarie, e importanti attività di prevenzione e educazione sanitaria;
- spazio giovani adulti , dedicato ai giovani tra i 20 e i 34 anni, ad accesso libero, con attività di educazione sanitaria e assistenziale rivolte prevalentemente alla salute riproduttiva , alla preservazione della fertilità, alla consapevole pianificazione familiare.

In tutte le sedi consultoriali, in ottemperanza alla DRG 1722/21017 Indicazioni operative alle aziende sanitarie per la preservazione della fertilità e la promozione della salute sessuale, relazionale e riproduttiva degli adolescenti e dei giovani adulti, vengono erogati contraccettivi gratuiti.

STRUTTURE PROTETTE E CENTRI DIURNI PER ANZIANI

L'offerta di strutture residenziali accreditate, destinate all'accoglienza e alla cura degli anziani non autosufficienti, e di servizi semiresidenziali, finalizzati ad offrire anche agli anziani parzialmente non autosufficienti occasioni di socializzazione, attività di riattivazione delle capacità residue e importante sostegno alle famiglie, negli anni successivi all'introduzione del Fondo Regionale per la Non Autosufficienza (FRNA) ha registrato una diffusa distribuzione sul territorio provinciale.

Tra i diversi scopi del FRNA vi è anche lo sviluppo e la qualificazione di una rete integrata di servizi flessibili, distribuiti in modo omogeneo nei vari territori, centrati sui bisogni delle persone non autosufficienti e di chi vive accanto a loro e se ne prende cura.

Il FRNA è programmato e deliberato dalla Giunta regionale in collaborazione con la "cabina di regia" regionale per il Welfare e sottoposto al confronto ed al parere delle parti sociali.

È progettato attraverso il piano annuale delle attività, elaborato dal Comitato di Distretto e dal Direttore del Distretto sulla base delle indicazioni della Conferenza Territoriale Sociale e Sanitaria (CTSS) che approva il riparto delle risorse tra i Distretti dell'Azienda USL, luoghi deputati alla programmazione ed al governo dei servizi necessari alla popolazione di riferimento.

Dal 2016, a fronte di una certa stabilità delle risorse assegnate, si registra un sostanziale consolidamento del numero dei posti accreditati e contrattualizzati nelle Case residenze e nei Centri Diurni, finalizzata a salvaguardare l'offerta dei servizi a sostegno della domiciliarità, quali gli interventi di accoglienza temporanea di sollievo e l'assistenza domiciliare.

Da sottolineare come l'offerta dei servizi per anziani negli anni si è differenziata iniziando ad includere, oltre alle strutture autorizzate ai sensi della DGR564/00, quali appunto le CRA, le Case di Riposo, le Comunità alloggio/appartamenti protetti, anche comunità di tipo familiare con funzioni di accoglienza a bassa intensità assistenziale, che accolgono fino a un massimo di sei persone in difficoltà, non soggette all'obbligo di autorizzazione al funzionamento, ma unicamente alla Segnalazione certificata di inizio attività "SCIA" al Sindaco del Comune del territorio. Al 31/12/19 si contano circa 40 Case famiglia sul territorio provinciale con oltre 200 ospiti.

Tabella 25: Struttura dell'offerta residenziale anziani

Distretto	Case di Riposo		Case/Residenze per Anziani (CRA)*		Comunità Alloggio/Appartamenti protetti		Centri Diurni	
	n.	p.l.	n.	p.l. acc.	n.	p.l.	n.	p.l. acc.
Parma	1	21	15	773	13	157	13	266
Fidenza	5	195	14	382	6	99	9	118
Valli Taro Ceno	4	98	11	222	7	96	8	30
Sud-Est	1	60	9	256	4	39	9	70
Totale	11	374	49	1.633	30	391	39	484

*nel totale sono considerate tutte le CRA anche quelle senza posti contrattualizzati

Tabella 26:Posti accreditati finanziati FRNA nelle CRA

Distretto	Pop.>75 al 01/01/19	Posti accreditati al 31/12/19	Parametro raggiunto 2019
Parma	26.316	773	2,94
Fidenza	13.276	382	2,88
Valli Taro-Ceno	7.057	222	3,15
Sud-Est	9.298	256	2,75
Totale	55.947	1.633	2,93

Tabella 27:Progetti finanziati FRNA in Comunità Alloggio e Alloggi con Servizi

Distretto	Progetti attivi al 31/12/19
Parma	0
Fidenza	10
Valli Taro-Ceno	4
Sud-Est	29
Totale	43

Tabella 28:Posti accreditati finanziati FRNA nei Centri Diurni

Distretto	Pop.>75 al 01/01/2019	Posti acc. al 31/12/2019	Parametro raggiunto 2019
Parma	26.316	266	1,01
Fidenza	13.276	118	0,89
Valli Taro-Ceno	7.057	30	0,42
Sud-Est	9.298	70	0,75
Totale	55.947	484	0,77

CENTRI DISTURBI COGNITIVI E DEMENZE (CDCD)

L'Azienda USL di Parma ha realizzato il progetto demenze attraverso la valorizzazione e l'integrazione di competenze professionali, già presenti nel territorio provinciale, coinvolgendo una pluralità di partner istituzionali, attivando, nel 2000 due consultori:

- il Consultorio Demenze di Parma, che si rivolge alla popolazione dei Distretti di Parma e Sud-Est;
- il Consultorio Demenze di Fidenza, che si rivolge alla popolazione dei Distretti di Fidenza e Valli Taro-Ceno.

Successivamente sono stati attivati altri due consultori rispettivamente a Borgo Val di Taro e Langhirano. Nel 2005, con l'istituzione del Programma Aziendale Demenze, si è sviluppata una rete Provinciale con



attivazione di Centri Disturbi Cognitivi in diverse sedi: Fornovo, San Secondo, Busseto, Bedonia e Fontanellato, con l'obiettivo di offrire da un lato un servizio il più possibile vicino al cittadino creando una rete capillare sul territorio e dall'altro facilitare i rapporti e le sinergie con i servizi territoriali per semplificare i percorsi assistenziali centrati sui bisogni delle persone e delle famiglie. In quest'ottica è stata la scelta aziendale di ricollocare i Centri, là dove possibile all'interno delle **Case della Salute** (DGR 291/2010; DGR 990/2016).

Rete Provinciale dei CDCD

- *Distretto di Parma:* Parma CDCD in Via Verona, 36
- *Distretto Sud-Est:* Langhirano CDCD presso Casa della Salute
- *Distretto Fidenza*
 - Fidenza: CDCD in Via Don Tincati, 2 Vaio
 - San Secondo: CDCD presso Casa della Salute
 - Busseto: CDCD presso Casa della Salute
 - Fontanellato: CDCD presso Casa della Salute
- *Distretto Valli Taro e Ceno*
 - Borgo Val di Taro: CDCD presso Poliambulatori
 - Fornovo: CDCD presso Polo Sanitario
 - Bedonia: CDCD presso Casa della Salute

I Centri (ex Consultori) garantiscono percorsi diagnostico-terapeutici strutturati e rappresentano il principale riferimento degli eventi informativi e formativi rivolti ai famigliari, ai Medici di Medicina Generale, agli operatori della rete dei servizi ed al personale di assistenza privato.

L'Azienda USL intende dare piena applicazione a quanto previsto nel Piano Regionale Demenze (DGR 990/2016) con relativa stesura del PDTA locale dopo aver recepito il PDTA Regionale Demenze. Inoltre, si propone di migliorare il Sistema Informativo per garantire omogeneità e tracciabilità delle prestazioni erogate dai CDCD a livello aziendale e regionale.

E' stata completata la stabilizzazione di tutte le figure professionali che operano all'interno dei CDCD aziendali.

L'Azienda USL insieme all'Azienda Ospedaliera Universitaria ha formalizzato un tavolo di lavoro interaziendale per dare piena applicazione a quanto previsto nel Piano Regionale Demenze (DGR 990/2016) con relativa stesura del PDTA locale dopo aver recepito il PDTA Regionale Demenze.

A livello del Sistema Informativo la creazione dei CDCD sull'anagrafe regionale ha permesso di iniziare a rilevare i dati per garantire omogeneità e tracciabilità delle prestazioni erogate dai CDCD a livello aziendale e regionale.

DIPARTIMENTO ASSISTENZIALE INTEGRATO SALUTE MENTALE E DIPENDENZE PATOLOGICHE

I servizi dipartimentali offrono percorsi di accoglienza e approfondimento diagnostico strutturato e multidisciplinare, finalizzati all'identificazione delle risorse e delle criticità della persona e della sua rete familiare e sociale, presupposto necessario alla formulazione di eventuali proposte terapeutiche.

La presa in carico, successiva alla fase di accoglienza e valutazione diagnostica, è da intendersi come definizione di un percorso di cura personalizzato, costruito sulla base dei bisogni e delle risorse del paziente e condiviso con il paziente stesso. Il progetto terapeutico, per rispondere alla complessità e globalità della persona, non rappresenta quindi la somma dei singoli trattamenti erogati ma si qualifica come un processo

in grado di integrare, coordinare e governare i singoli interventi secondo un modello multidisciplinare teso a realizzare un possibile stato di benessere fisico, psicologico e sociale, in cui la persona è al centro.

SALUTE MENTALE-DIPENDENZE PATOLOGICHE

Il Dipartimento Assistenziale Integrato di Salute Mentale e Dipendenze Patologiche (DAI-SMDP) comprende le Aree Disciplinari di Neuropsichiatria dell'Infanzia e Adolescenza, Dipendenze Patologiche, Psichiatria Adulti, è presente nei quattro distretti dell'Azienda USL con servizi di NPIA, SMA e DP .

Neuropsichiatria dell'Infanzia e dell'Adolescenza

La Neuropsichiatria dell'Infanzia e dell'Adolescenza(NPIA) si occupa dei disturbi neurologici, neuromotori, neuropsicologici, psichiatrici e psicologici dell'infanzia e dell'adolescenza. Svolge attività specialistica di prevenzione, diagnosi, terapia e riabilitazione per i soggetti in età evolutiva (0-17 anni) e per le loro famiglie. Oltre ai CNPIA; l'area comprende la struttura RTI minori di San Polo di Torrile a valenza Area AVEN e il Centro per l'Autismo di Parma.

Dipendenze Patologiche

La missione dell'Area Dipendenze Patologiche del DAISM-DP consiste nella tutela e promozione della salute, nella cura, nel recupero e nella prevenzione della condizione di dipendenza patologica. L'Area Dipendenze Patologiche dell'AUSL di Parma si articola in un Programma con funzioni di indirizzo e unitarietà degli interventi, in SerDP distrettuali sempre più integrati con i CSM e collegati con la NPIA, in una UOS dedicata ai problemi alcol-correlati, a programmi di prevenzione e contrasto e cura del tabagismo e del gioco d'azzardo patologico ed un'Unità di Strada finalizzata agli interventi di prossimità.

Salute Mentale Adulti

L'area disciplinare a Salute Mentale Adulti si occupa della diagnosi, cura e riabilitazione dei disturbi mentali della popolazione adulta. Contribuisce alla prevenzione del disagio ed alla promozione del benessere psichico e sociale dei cittadini attraverso la programmazione congiunta con gli enti locali e l'attuazione di interventi socio-sanitari integrati. Realizza i propri interventi in ambito territoriale, semi-residenziale, residenziale e ospedaliero. I Centri di Salute Mentale (CSM) assicurano la continuità assistenziale mantenendo la titolarità e la responsabilità dei percorsi di cura svolti anche nei settori semiresidenziale, residenziale ed ospedaliero.

Il DAI-SMDP dispone di una rete di Semi-residenze e di Residenze Sanitarie e Socio – Sanitarie a diversi livelli di assistenza e di appartamenti assistiti.

Il Dipartimento garantisce omogeneità e appropriatezza nei percorsi di cura e riabilitazione attraverso l'UO "Trattamenti psicosociali integrati e intensivi" a valenza dipartimentale, che esercita anche funzioni di cruscotto per l'accesso ai percorsi riabilitativi territoriali ad alta complessità e residenziali.

La rete ospedaliera psichiatrica è assicurata dai Servizi Psichiatrici Ospedalieri (SPO) a direzione Universitaria (SPDC e SPOI) e dai posti SPOI convenzionati presso l'Ospedale privato "Maria Luigia.

Lo SPO provvede all'erogazione degli interventi di competenza ospedaliera negli ambiti dell'emergenza-urgenza, in collegamento coi servizi territoriali; garantisce inoltre un'attività ambulatoriale per visite specialistiche integrata all'interno del "Progetto Leggeri" e, in funzione dell'afferenza universitaria, ha competenze didattiche oltre che assistenziali.

Tabella 29: Struttura dell'offerta ospedaliera e residenziale salute mentale adulti

Distretto	Denominazione struttura	Sanitaria	Socio - Sanitaria	Gestione	Posti
Offerta Ospedaliera	OPA Maria Luigia	SPOI		Privato conv.	8
	OPA Maria Luigia	RSTI		Privato conv.	10
	OPA Maria Luigia	RSTI Specialistica		Privato conv.	16
	OPA Maria Luigia	RTE		Privato conv.	5
	SPDC	Plospedalieri		AUSL	15
	SPOI (ClinicaPsichiatrica)	PI ospedalieri		AUSL	16
Parma	Residenza "Santi" - Parma	RSTI		AUSL	20
	Residenza Esecuzione Misure di Sicurezza	Trattamento REMS		AUSL	10
	Comunità. "Casamica" - Parma		Comunità Alloggio	Cons. Zenit (Pro.Ges)	14
	Appartamenti P.le Passo Ticchiano - Parma		GA	Cons. Solid. Soc. (Sirio)	6+1
	Appartamento Via Solferino - Parma		GA	Cons. Solid. Soc. (Avalon)	6
	Appartamento Via Cocconcilli - Parma		GA	Cons. Solid. Soc. (Cabiria)	5+1
	Appartamenti Via Mamiani Della Rovere- Parma		Comunità Alloggio	Cons. Zenit (Pro.Ges)	8
	"I°Maggio" - Colorno	RTE		AUSL	10
	S.Polo di Torrile	RS per minori		AUSL	8+1
	Centro Diurno "F.Santi"	Centro Diurno		AUSL	25
Valli Taro E Ceno	Gruppo Appartamento Corsini		GA	Auroradomus	12+2
	"In Volo"	RSTSR		OnlusL'Orizzonte	2
	Comunita' alloggio Appennino		Comunità Alloggio	Auroradomus	17
Sud Est	"La Fattoria" di Vigheffio	RTE		Pro.Ges	11
	Gruppo Appartamento "Armonia" Felino			KSC	5+1
	Gruppo Appartamento "La Barchessa" Vigheffio		GA	Pro.Ges	6
Fidenza	Gruppo Appartamento - Salsomaggiore		GA	Cons. Zenit (Pro.Ges)	4
	P.R.P. - Fidenza	RSTI		AUSL	10
	Comunità "Il Villino"	RSTSR		Pro.Ges	19
	GA Fidenza		GA	Cons. Zenit (Pro.Ges)	1+1
	GA Villino di Pontetaro		GA	Cons. Zenit (Pro.Ges)	6+1

I PROGRAMMI DEL DAISM-DP

I Programmi sono complessi di attività che assicurano, attraverso idonee soluzioni organizzative, l'unitarietà delle programmazioni, dell'organizzazione e della valutazione di processi organizzativi o di percorsi assistenziali. Afferiscono ad ambiti di particolare interesse implicanti il coinvolgimento di competenze di varie Strutture Complesse e/o di diverse Aree Disciplinari. Garantiscono, anche nei diversi ambiti distrettuali, l'omogeneità delle attività assistenziali di pertinenza. Tali caratteristiche li collocano in diretto collegamento con la Direzione del Dipartimento o con articolazioni dallo stesso individuate.

Programma Dipendenze Patologiche

Il Programma Dipendenze Patologiche svolge funzioni di coordinamento, indirizzo, unitarietà degli interventi nell'ambito delle dipendenze patologiche. Nello specifico si occupa dello sviluppo organizzativo e professionale del sistema di cura delle dipendenze, anche in relazione all'ospedalizzazione in Strutture pubbliche e private accreditate; del rapporto col privato sociale e, in particolare, applicazione locale degli accordi Regione-Coordinamento Enti Ausiliari; del supporto ai Distretti in ordine all'integrazione socio-sanitaria (prevenzione, prossimità, reinserimento sociolavorativo, riduzione del danno) e collaborazione con gli Enti Locali per l'attuazione degli interventi.

Al Programma afferiscono anche Unità di strada e Osservatorio Epidemiologico.

Programma Adolescenza e Giovane Età

Il Programma dipartimentale per l'Adolescenza e la Giovane Età fornisce risposte alla psicopatologia dell'adolescenza, a partire dai servizi di NPIA, mediante azioni di integrazione tra le competenze presenti nelle UO di Psichiatria Adulti e SerDP, nonché attraverso un forte collegamento con professionisti ed agenzie che a vario titolo incontrano gli adolescenti (Pediatri di Libera Scelta, Medici di Medicina Generale, insegnanti, Consulenti Giovani, servizi di prossimità, Servizi Sociali etc.), con l'obiettivo di identificare precocemente l'insorgenza di disturbi potenzialmente gravi, avviando interventi tanto più efficaci quanto più tempestivi.

Programma per i Disturbi dello Spettro Autistico

Il Programma per i Disturbi dello Spettro Autistico è integrato nella UOC di NPIA ed è finalizzato alla promozione della salute, alla diagnosi precoce e alla qualificazione dei percorsi di cura in materia, a garanzia di appropriatezza e continuità assistenziale.

Come previsto dalla programmazione regionale, sono stati individuati, in ogni CSM, referenti per le persone adulte affette da Autismo, che lavorano in continuità con la NPIA.

Il Programma si raccorda con la struttura di riferimento per l'Area Vasta Emilia Nord e opera in maniera integrata con i servizi sociali degli Enti locali, la Fondazione Bambini e Autismo, la Cooperazione sociale, Associazioni dei familiari, Ufficio scolastico e Università di Parma, con la quale è stato predisposto uno specifico protocollo per favorire l'accesso all'università delle persone affette da Autismo.

Il Programma per i Disturbi del Comportamento Alimentare

Il Programma, responsabile della corretta applicazione e del monitoraggio del PDTA interaziendale, è finalizzato alla promozione della salute, alla diagnosi precoce e alla qualificazione dei percorsi di cura in materia, a garanzia di appropriatezza e continuità assistenziale. L'Azienda USL di Parma, ha individuato formalmente un team aziendale, con articolazioni distrettuali presso le Case della Salute, dedicato all'assistenza ai pazienti con DCA, coerentemente a quanto definito dalla Regione Emilia-Romagna. Il

Programma si raccorda con la struttura di riferimento per l'Area Vasta Emilia Nord (AVEN) e col Tavolo Regionale DCA.

Programma Esordi Psicotici

Il programma Esordi Psicotici, responsabile della corretta applicazione e del monitoraggio del PDTA dedicato, è finalizzato al miglioramento del percorso clinico-assistenziale, attraverso l'ottimizzazione del sistema di intercettazione, la riduzione della variabilità di valutazione e trattamento, la garanzia di una presa in carico integrata finalizzata alla recovery, anche attraverso la costruzione di reti di prossimità e il coinvolgimento attivo degli utenti in qualità di esperti per esperienza.

GOVERNO E MONITORAGGIO PROGRAMMI E PERCORSI

La Direzione del DAISM-DP assicura inoltre la massima appropriatezza e razionalità nell'utilizzo delle risorse del Dipartimento in un'ottica di rete e secondo criteri omogenei e condivisi, garantendo altresì la qualità dei percorsi attraverso attività di monitoraggio e verifica. Garantisce inoltre la centralità del paziente nei processi di cura attraverso il monitoraggio dei programmi già descritti e di alcuni percorsi trasversali a più articolazioni e aree disciplinari:

- percorso Budget di Salute SMA e residenzialità sanitaria e sociosanitaria
- percorso ADHD/DDA
- ricoveri psichiatrici (presso SPDC, SPOI, RTI, Ospedale Privato Accreditato Villa Maria Luigia)
- inserimenti in Comunità Terapeutiche Area DP
- inserimenti in strutture residenziali NPIA e collocazioni extrafamiliari
- programmi clinici in percorsi giudiziari
- percorso Gravi Disturbi di Personalità.

MEDICINA GENERALE

Relativamente alla medicina generale, l'Azienda opera con 280 Medici di Medicina Generale (MMG), che assistono complessivamente una popolazione pari a 383.581 assistiti, e 60 Pediatri di Libera Scelta (PLS), 54.028 assistiti, Tabella 30.

Tabella 30: Medici di medicina generale, pediatri di libera scelta

USL	Medici di Base	Popolazione adulta assistita*	Pediatri	Popolazione in età pediatrica assistita*
102	282	383.581	60	54.028

La gran parte dei MMG opera in forma associata per garantire integrazione e continuità assistenziale, il dato è più basso, vista anche la particolare tipologia di utenza, per i PLS

I 282 Medici di Medicina Generale (MMG) al 31 dicembre 2019 erano distribuiti nelle seguenti forme associative:

- 164 in 34 Medicine di Gruppo (58,2%)

- 71 in 17 Medicine in Rete (25,2%)

I 60 Pediatri di Libera Scelta (PLS) erano distribuiti nelle seguenti forme associative:

- 15 in 6 Pediatrie di Gruppo (25,0%)
- 19 in 3 Pediatrie in Rete (31,7%)

L'assistenza offerta dai MMG si estende nelle forme associative anche attraverso l'estensione della fascia oraria di accessibilità degli ambulatori alla 7a ora ed oltre la 7a; come mostra la Tabella 31, una elevata percentuale di MMG garantisce ore aggiuntive in tutti gli ambiti distrettuali:

Tabella 31: Estensione fascia oraria negli ambulatori dei MMG

Distretto	Estensione fascia oraria 7a ora	Estensione fascia oraria > 7a ora
Parma	117 MMG (84,2%)	108 MMG (77,7%)
Fidenza	59 MMG (96,7%)	53 MMG (86,9%)
Sud-Est	39 MMG (78,0%)	36 MMG (72,0%)
Valli Taro-Ceno	26 MMG (75,5%)	26 MMG (69,4%)
Totale Azienda	241 MMG (85,5%)	223 MMG (79,1%)

I Professionisti delle Cure Primarie, nel loro complesso, operano nei Nuclei di Cure Primarie, forma organizzativa caratterizzata da un modello che favorisce l'integrazione interprofessionale attraverso il maggior coinvolgimento, in particolare, dei MMG e degli infermieri nelle attività distrettuali – anche al fine di migliorare i livelli di appropriatezza organizzativa e di appropriatezza clinica - e consente ai cittadini un'accresciuta accessibilità alle cure primarie, con un'ampia fascia di apertura degli studi medici.

In ogni Distretto insiste un Dipartimento Cure Primarie, quattro Dipartimenti che sono articolati in 21 Nuclei delle Cure Primarie.

Tabella 32: Distribuzione dei Nuclei delle Cure Primarie

Parma 8 NCP	Fidenza 6 NCP	Sud-Est 3 NCP	Valli Taro-Ceno 4 NCP
Lubiana-San Lazzaro	Fidenza	Collecchio	Medesano
Cittadella-Montanara	Salsomaggiore	Langhirano	Alta Val Taro
Molinetto	San Secondo P.se,	Traversetolo	Bassa Val Taro
Pablo	Busseto		Val Ceno
Centro	Fontanellato		
San Leonardo	Noceto		
Colorno-Torrile			
Sorbolo-Mezzani			

I Nuclei di Cure Primarie costituiscono le Unità Organizzative di base del sistema delle cure primarie e il luogo privilegiato per perseguire gli obiettivi di continuità assistenziale, di integrazione delle attività territoriali, di governo clinico in relazione agli obiettivi di salute e miglioramento della qualità assistenziale. Attraverso l'azione congiunta delle figure professionali che li compongono (Medici di Medicina Generale, Pediatri di Libera Scelta, Infermieri, Ostetriche, Specialisti Ambulatoriali, Operatori Sociali ecc.), si rende

possibile lo sviluppo del modello di reti integrate fondato sul sistema di autonomia e responsabilità, al fine di rispondere alle necessità assistenziali dei cittadini. Per ogni Nucleo di Cure Primarie è individuato un coordinatore medico di medicina generale scelto tra i professionisti che compongono il Nucleo e dagli stessi proposto, il quale, all'interno dell'organizzazione territoriale, assicura coerenza con gli obiettivi assistenziali ed il collegamento con il DCP di riferimento, svolge funzioni di facilitatore dei processi e di integrazione dei professionisti presenti nel NCP. Analogamente viene individuato per ogni Nucleo delle Cure Primarie un coordinatore infermieristico e tecnico il cui ruolo e funzioni sono declinate nel capitolo relativo al servizio Infermieristico e Tecnico delle Cure Primarie. Nel Distretto Sud Est sono presenti anche Coordinatori di Sub-Area di Nucleo Cure Primarie.

I Medici di Continuità Assistenziale (MCA) sono 146 ed operano in 20 punti di Continuità Assistenziale. Altre 6 sedi di Continuità Assistenziale sono gestite in convenzione ed integrate con il sistema di emergenza/urgenza.

3.2.2 B) Obiettivi dell'esercizio relativi alla struttura ed alla organizzazione dei servizi

ASSISTENZA SPECIALISTICA AMBULATORIALE

Le azioni svolte nel 2019 sono state orientate a dare applicazione al Piano Nazionale per il Governo delle Liste di Attesa (PNGLA), siglato con l'intesa Stato Regioni del 21 febbraio 2019, ed al Piano Regionale di Governo delle Liste di Attesa (PRGLA) adottato dalla Regione Emilia-Romagna con Delibera n. 603 del 15 aprile 2019. Con Deliberazione n. 466 del 24 giugno 2019 è stato adottato, d'intesa con l'Azienda Ospedaliero/Universitaria di Parma, il "Piano per il Governo delle Liste di Attesa per le prestazioni di specialistica ambulatoriale e per le prestazioni di ricovero per il triennio 2019-2021", approvato dalla Conferenza Territoriale Sociale e Sanitaria nella seduta del 24 giugno 2019, che pone particolare enfasi al percorso di circolarità prescritto-prenotato-erogato al fine di alimentare correttamente i flussi previsti.

I Distretti sono costantemente impegnati nel garantire la congruità dell'offerta rispetto alle diverse esigenze attraverso una committenza puntuale nei confronti dei produttori sia interni che esterni all'Azienda (Azienda Ospedaliero/Universitaria e Privato accreditato). Funzionali al mantenimento dei tempi di attesa sono state anche le azioni in essere sul versante del governo della domanda, in primis attraverso l'utilizzo del motore semantico per la verifica dell'appropriatezza delle richieste di prestazioni (ex DGR 704/17) e gli audit svoltisi nei Nuclei di Cure Primarie con i diversi attori del sistema (MMG e Specialisti).

CASE DELLA SALUTE

Nella Ausl di Parma si sta realizzando un sistema di assistenza che pone alla sua base il concetto di "patient centred primary care", come fondamentale linea di indirizzo per l'innovazione ed il miglioramento della qualità dell'assistenza sanitaria. Su tale concetto, si stanno realizzando **29 Case per la salute, di cui 21 sono già attive (il 73%)** e le altre in apertura nei prossimi anni. Nella Casa per la salute si cerca di garantire:

Figura 5: Le Case della Salute dell'Ausl di Parma



- facilità di accesso alle cure (tempestività della risposta, facilità di comunicazione con i professionisti);
- coinvolgimento del paziente nelle scelte e nella gestione delle cure (supporto all'autocura, counseling);
- pro-attività degli interventi (utilizzo di registri di patologia, sistemi di programmazione delle visite e di allerta dei pazienti che facilitano il follow-up, ecc.);
- il coordinamento delle cure (tra i diversi professionisti) e la continuità dell'assistenza (tra differenti livelli organizzativi) anche attraverso lo sviluppo delle reti informatiche orizzontali e verticali.

In ognuna delle Case della Salute opera un team multiprofessionale e multidisciplinare in grado di fornire da una parte prestazioni cliniche di qualità e dall'altra una vasta gamma di interventi preventivi e di promozione della salute in una prospettiva di medicina di iniziativa.

In ognuna delle Case della Salute opera un team multiprofessionale e multidisciplinare in grado di fornire da una parte prestazioni cliniche di qualità e dall'altra una vasta gamma di interventi preventivi e di promozione della salute in una prospettiva di medicina di iniziativa.

Case della Salute

Nel rispetto del cronoprogramma, nel 2019 sono state attivate ad aprile la Casa della Salute di Fidenza, nel mese di luglio la Casa della Salute "Pablo" di via Savani a Parma, e nel mese di agosto "Lagrisalute" la Casa della Salute di Lagrimone nel Distretto Sud-Est..

Tabella 33: Tipologia Case della Salute attive

Distretto	Grande	Media	Piccola	Totale
Parma	3	2	1	6
Fidenza	1	1	2	4
Sud Est	1	2	4	7
Valli Taro e Ceno	0	2	2	4
Totale	5	7	9	21

Le Case della Salute attive sono 21 che rappresentano la realizzazione del 73% della programmazione aziendale

Tabella 34: Tipologia Case della Salute attive

Distretto	Grande	Media	Piccola	Totale
Parma	0	1	2	3
Fidenza	1	1	0	2
Sud Est	0	0	1	1
Valli Taro e Ceno	2	0	0	2
Totale	3	2	3	8

La DGR 2128/2016 ha introdotto innovazioni significative, riprendendo e valorizzando le migliori esperienze maturate in questi anni dalle diverse Aziende, e introducono una serie di elementi che

modificano non solo a livello terminologico, il quadro di riferimento, richiedendo a ciascuna Azienda un nuovo sforzo di adeguamento e sviluppo. Di seguito riportiamo gli elementi più significativi:

1. **TIPOLOGIA CDS:** Si passa da una definizione tipologica delle CdS basata su criteri dimensionali (CdS Piccola, Media, Grande) ad una incentrata sulle caratteristiche di complessità (CdS Bassa Complessità e Medio-Alta Complessità) e di relazione con la rete delle altre strutture (CdSHub e Spoke).
2. **AREE INTEGRATE DI INTERVENTO:** viene introdotto il concetto di “Aree integrate di intervento” come tentativo di superare, in una logica di integrazione professionale e organizzativa, la segmentazione a volte eccessiva dei nostri servizi. L’introduzione delle Aree Integrate enfatizza l’ottica funzionale spingendo verso l’adozione di meccanismi organizzativi di coordinamento basati sulla relazione interprofessionale.
3. **REFERENTI CLINICO E REFERENTE ORGANIZZATIVO:** la formalizzazione di due ruoli (non gerarchici ma, ancora una volta funzionali) di coordinamento all’interno delle CdS di Medio/Alta complessità sancisce la necessità (già affrontata e riconosciuta a livello aziendale con la Delibera 525/2014) di riconoscere, affrontare e gestire in modo strutturato e organico le ricadute sull’organizzazione e sulle sue performance cliniche.
4. **BOARD:** la formalizzazione di un luogo collegiale di governo della CdS è forse il tratto che meglio rappresenta la nuova direzione di sviluppo delle CdS, coinvolgendo in modo strutturato e costante l’intera comunità dei professionisti nell’*agovernance* del servizio, con un percorso di individuazione delle priorità, condivisione delle azioni di miglioramento e governo collegiale delle stesse che impone nuovi ambiziosi obiettivi a tutti i professionisti, e nuovi compiti di indirizzo e coordinamento alle strutture aziendali di riferimento, a partire dalle Direzione dei Dipartimenti delle Cure Primarie.
5. **I RAPPORTI CON LA COMUNITA’:** la DGR 2128/2016 riporta in modo forte e chiaro la necessità di costruire, mantenere e sviluppare rapporti strutturati e di collaborazione con gli stakeholders delle comunità di riferimento (EELL, mondo del volontariato, Associazionismo) come strumento per favorire il coinvolgimento e l’empowerment dell’utenza dei nostri servizi. Questo ci impegna a rendere più strutturato, diffuso e costante un impegno di inclusione e partecipazione che in questi anni è indubbiamente cresciuto anche nella nostra Azienda, pur con modalità e intensità molto differenziate

Nella la correlazione tra la classificazione ex DGR 291/10 e la DGR 2128/16 rispetto alla pianificazione aziendale delle Case della Salute:

Tabella 35: Riclassificazione Case della Salute ex DGR 2128/16

	Casa della Salute	Distretto	Tipologia 291/2010	Tipologia 2128/2016	Attive	Da attivare
1	Busseto	Fidenza	Media	Medio/Alta complessità	X	
2	San Secondo P.se	Fidenza	Grande	Medio/Alta complessità	X	
3	Fontanellato	Fidenza	Piccola	Bassa complessità	X	
4	Noceto	Fidenza				X
5	Fidenza	Fidenza	Piccola	Bassa complessità	X	
6	Salsomaggiore Terme	Fidenza				X
7	Colorno	Parma	Grande	Medio/Alta complessità	X	
8	Parma Centro	Parma	Grande	Medio/Alta complessità	X	
9	Pintor	Parma	Grande	Medio/Alta complessità	X	
10	San Leonardo	Parma				X
11	Cittadella-Montanara	Parma	Piccola	Bassa complessità	X	
12	Pablo	Parma	Media	Medio/Alta complessità	X	
13	Lubiana-S.Lazzaro	Parma				X
14	Bambino e Adolescente	Parma	Media	Medio/Alta complessità	X	
15	Sorbolo-Mezzani	Parma				X
16	Langhirano	Sud-Est	Grande	Medio/Alta complessità	X	
17	Lagrisalute	Sud-Est	Piccola	Bassa complessità	X	
18	Monchio	Sud-Est	Piccola	Bassa complessità		X
19	Monticelli Terme	Sud-Est	Piccola	Bassa complessità	X	
20	Traversetolo	Sud-Est	Media	Medio/Alta complessità	X	
21	Sala Baganza	Sud-Est	Piccola	Bassa complessità	X	
22	Felino	Sud-Est	Piccola	Bassa complessità	X	
23	Collecchio	Sud-Est	Media	Medio/Alta complessità	X	
24	Medesano	Valli TC	Media	Medio/Alta complessità	X	
25	Bedonia	Valli TC	Media	Medio/Alta complessità	X	
26	Berceto	Valli TC	Piccola	Bassa complessità	X	
27	Borgo Val di Taro	Valli TC				X
28	Varsi	Valli TC	Piccola	Bassa complessità	X	
29	Fornovo Taro	Valli TC				X

SVILUPPO DEI PERCORSI DI CURA A LIVELLO TERRITORIALE

La gestione delle malattie croniche è caratterizzata dalla presa in carico a lungo termine, per questo motivo la sfida maggiore è rappresentata dalla capacità di presidiare la continuità delle cure e dalla qualità delle relazioni che si stabiliscono tra servizi ed utenti e tra i professionisti e l'assistito.

In questa logica si inserisce lo sviluppo delle Case della Salute, contesto ottimale dove le modalità assistenziali non potranno che tendere ad uno sviluppo integrato delle professionalità attraverso la costruzione di un sistema di relazioni cliniche, assistenziali ed organizzative che, partendo dal consolidamento della presa in carico della persona, dovranno saper valorizzare il contributo dei diversi professionisti, integrare competenze, conoscenze e abilità specifiche. Questi i percorsi realizzati nel 2019:

- **Diabete:** il Registro Provinciale della Patologia Diabetica è stato costruito incrociando i dati provenienti dai flussi sanitari correnti (SDO, ASA, AFO, AFT, Mobilità, Esenzioni) e dai registri delle strutture diabetologiche provinciali. Nel registro risultano inseriti circa 30.000 assistiti. I pazienti in Gestione Integrata, in carico ai DCP, sono oltre 4.000 ed i MMG aderenti alla Gestione Integrata sono 230 (l'82,1%).
- **Terapia Anticoagulante Orale (TAO):** Complessivamente i pazienti in TAO sono 5.433, dato leggermente in diminuzione rispetto all'anno 2018 grazie all'introduzione dei nuovi anticoagulanti orali (NAO). I Medici di Medicina Generale aderenti al progetto sono complessivamente 123 ed i pazienti seguiti da loro sono circa 3000.
- **Programma "Leggieri":** La rete assistenziale del territorio, declinata nei Nuclei di Cure Primarie, ha consentito di realizzare una precisa cornice del percorso, attraverso la identificazione di un medico di medicina generale referente del programma in ognuno dei 21 Nuclei di Cure Primarie; parimenti per ogni Nucleo è stato identificato uno psichiatra di riferimento del CSM territorialmente competente ed un Neuropsichiatria di riferimento dedicato alla popolazione in età evolutiva. In alcune Medicine di Gruppo, nel contesto urbano del Distretto di Parma, sono stati organizzati ambulatori specifici con la presenza degli psichiatri del DSM direttamente presso la sede, e questo ha maggiormente consolidato il modello di presa in carico integrata dei pazienti. Le attività formative sul tema sono state realizzate nei Distretti e gli argomenti sono stati identificati in base alle esigenze rappresentate nei diversi contesti. Sono 3.414 i pazienti in carico a livello aziendale.

ASSISTENZA DOMICILIARE INTEGRATA

I mutamenti demografici di questi ultimi anni evidenziano una sempre maggiore crescita delle classi anziane della popolazione. Questo fenomeno, associato all'incremento della prevalenza di patologie cronico-degenerative, che interessano un sempre maggiore numero di persone, e ad un diverso ruolo attribuito all'ospedale rispetto ai livelli assistenziali erogati, hanno imposto un radicale mutamento delle politiche sanitarie, con un'attenzione particolare al rilancio ed allo sviluppo dei progetti di cure a domicilio. Il domicilio è considerato il luogo privilegiato dove la persona può curarsi e recuperare in modo totale o parziale la sua autosufficienza. Anche nei casi in cui la malattia provoca una cronicizzazione e la perdita permanente totale o parziale dell'autonomia, le cure domiciliari rappresentano sempre un forte stimolo e sostegno al superamento della malattia ed al massimo recupero delle proprie potenzialità. Le cure domiciliari consistono nell'erogazione, coordinata e continuativa, di prestazioni sanitarie e socio-assistenziali da parte di diverse figure professionali tra loro funzionalmente integrate. Questa risposta assistenziale, così configurata, migliora la qualità di vita del paziente assistito, garantendogli la possibilità di rimanere al proprio domicilio, e può evitare o ritardare l'inserimento in strutture assistenziali residenziali nonché ridurre ricoveri ospedalieri, spesso ripetuti e non necessitanti di particolare necessità diagnostiche e/o terapeutiche intensive. Il modello assistenziale è ormai consolidato e vede, nella nostra Azienda, 9.228

utenti presi in carico nell'anno 2019, per un totale di 176.718 accessi effettuati dagli operatori dedicati a questa tipologia di assistenza.

POLITICA DEL FARMACO

Farmaceutica Convenzionata: Nel 2019 la spesa farmaceutica netta è stata complessivamente di € **45.284.648,24** registrando un incremento del 3,38% rispetto al 2018. La spesa netta pro capite pesata aziendale negli ultimi undici anni è passata dai € 169,89 del 2009 ai € 102,19 del 2018. Il risultato 2019 è stato superiore di € 3,02 al dato 2018 e inferiore di € 6,33 rispetto alla media regionale 2019 (pari a € 108,52). L'incremento del 2019 deriva in gran parte dal mancato introito del ticket associato all'applicazione della DGR 2075/2018 'Rimodulazione delle modalità di compartecipazione alle prestazioni di assistenza sanitaria nella Regione Emilia-Romagna (circa €1.200.000) e dalla riduzione degli sconti dovuti dalle farmacie al SSN in applicazione art.551 legge 145/2018 (circa 5% 2019 vs 2018 pari a € 130.000).

Sono, comunque proseguiti gli interventi che hanno avuto come obiettivo principale l'appropriatezza prescrittiva ed il controllo della spesa farmaceutica attraverso il monitoraggio continuo delle prescrizioni ed i controlli sulla conformità delle medesime, insieme all'incremento dei farmaci distribuiti direttamente e attraverso la DPC e alla costante promozione ad un maggior utilizzo di farmaci a brevetto scaduto.

Tali interventi hanno risentito del turn over dei professionisti dell'ambito della medicina generale e della pediatria di libera scelta con l'assegnazione d'incarichi/convenzioni a medici non ancora completamente allineati con la politica del farmaco aziendale.

Farmaceutica Ospedaliera: Nel 2019 la spesa per acquisto di farmaci (esclusi ossigeno, farmaci innovativi oncologici e farmaci innovativi non oncologici) è stata pari a € 51.346.368 con un aumento rispetto all'anno precedente del 1,4%.

La spesa farmaceutica ospedaliera complessiva, che comprende anche l'erogazione diretta dei farmaci di fascia H e C, (escluso ossigeno e farmaci innovativi) è stata pari a 21.867.010, con un aumento del 1% rispetto all'anno 2018; la spesa della distribuzione diretta dei farmaci di fascia A (presa in carico, dimissioni, strutture residenziali, DPC) è stata di €28.003.788, con un decremento rispetto l'anno precedente pari al 1%.

Si evidenzia che l'incremento dell'acquisto ospedaliero dei farmaci è dovuto essenzialmente all'utilizzo dei farmaci oncologici gruppo B (non finanziato pari a € 1.444.089), ai trattamenti per malattie rare ed alla ulteriore presa in carico di pazienti con farmaci ad alto costo.

DIPARTIMENTO ASSISTENZIALE INTEGRATO SALUTE MENTALE E DIPENDENZE PATOLOGICHE

Nel corso del 2019 il DAISMDP ha perseguito azioni di consolidamento di un'organizzazione e un approccio basati sulla centralità della persona/utente, che pur tenendo conto delle specificità delle aree disciplinari sia in grado di superare la frammentazione degli interventi e di offrire percorsi di cura realmente integrati ed unitari, favorendo altresì il protagonismo degli utenti.

La Casa della Salute per il Bambino e l'Adolescente, inaugurata nel corso del 2018 e in piena attività nel 2019, è stata oggetto di un'indagine di qualità percepita realizzata in collaborazione di "utenti esperti" ed associazioni di utenti/familiari, che ha rilevato un elevato indice di soddisfazione.

Sono state ulteriormente diffuse all'interno dei servizi le esperienze di auto-mutuo-aiuto e sono state svolte azioni di sensibilizzazione e formazione sul tema degli "esperti per esperienza".

L'attività di monitoraggio e verifica garantita dalle funzioni di "cruscotto dipartimentale" ha consentito una migliore percezione dei bisogni dell'utenza e la conseguente riprogrammazione dei servizi.

Nel corso del 2019 sono state declinate le funzioni dei programmi clinici in percorsi giudiziari, cui si collega il cruscotto dipartimentale dedicato.

Il Dipartimento ha proseguito l'attività di coordinamento del tavolo regionale dedicato all'implementazione della metodologia di intervento Budget di Salute ed ha avviato il Progetto "SOGGETTO, PERSONA, CITTADINO: PROMUOVERE IL BENESSERE E L'INCLUSIONE SOCIALE DELLE PERSONE CON DISTURBI MENTALI ATTRAVERSO il Budget di Salute", finanziato dal il Ministero della Salute e promosso dal Servizio Assistenza Territoriale – Area Salute Mentale e Dipendenze Patologiche della Regione. E' stato inoltre realizzato il focus group dedicato al percorso UVM nel Budget di Salute, già inserito nei Piani di Zona del Distretto di Parma.

In applicazione delle raccomandazioni regionali in tema di percorsi di cura per adolescenti e giovani adulti si sono realizzate in ogni distretto le equipe Equipe Funzionali per Percorsi di Cura a favore di Adolescenti e giovani adulti.

E' stata avviata l'applicazione del PDTA Esordi Psicotici ed è stato redatto il PDTA dipartimentale Disturbo da Gioco d'Azzardo.

Il dipartimento ha garantito la piena attuazione della normativa regionale L.14/2015, in merito ai percorsi inerenti la formazione lavoro rivolta agli utenti dei servizi, anche in collaborazione con le agenzie esterne a livello distrettuale.

In tema di governo clinico e gestione del rischio è proseguito l'attività di costante monitoraggio e ottimizzazione dell'appropriatezza nei percorsi di cura e riduzione del rischio. E' stato redatto un documento di intesa locale sul distretto di Parma sul tema di TSO/ASO.

È stato redatto il nuovo accordo locale e contrattuale relativo alle prestazioni da erogare in favore di persone dipendenti da sostanze di abuso, valido per il biennio 2020-2021.

Nell'ambito delle attività di promozione della salute, è stata effettuata una riorganizzazione delle attività finalizzate al monitoraggio dei pazienti CSM in trattamento con antipsicotici, tramite l'organizzazione di un ambulatorio dedicato alla prevenzione della sindrome metabolica presso i CMS di Parma.

3.3 Prevenzione

3.3.1 A) Stato dell'arte

Il Dipartimento di Sanità Pubblica (DSP) è l'articolazione organizzativa aziendale preposta all'organizzazione ed alla promozione delle attività di tutela della salute della popolazione e di prevenzione primaria in ambienti di vita e di lavoro, delle attività di sanità pubblica veterinaria e della sicurezza alimentare.

Le principali funzioni del DSP sono:

- Analisi, promozione, orientamento, assistenza, controllo e vigilanza su problemi di salute, su strutture e attività correlate, ma anche sui fattori determinanti il benessere della collettività; Il DSP assicura la trasparenza dei metodi, indipendenza di valutazione, uniformità tecnica e correttezza procedurale nell'azione di vigilanza. Persegue la massima efficacia attraverso un approccio multi professionale, la scelta delle prassi più efficaci, il coordinamento e l'integrazione interna e con altri Organismi di controllo, la verifica dei risultati.
- Ricerca dell'appropriatezza degli interventi mediante il miglioramento continuo (basato sulla promozione dell'accreditamento delle strutture e del sistema procedurale delle attività espletate) anche attraverso percorsi formativi, contribuendo e partecipando ad alleanze con tutti i soggetti coinvolti;
- Risposta ai problemi della cronicità, promuovendo l'adozione di comportamenti e stili di vita sani;

Il DSP si compone delle seguenti strutture organizzative ognuna delle quali suddivise in aree:

- **Servizio Igiene e Sanità Pubblica (SISP)**
 - Area disciplinare profilassi - malattie infettive
 - Area disciplinare igiene del territorio e ambiente costruito
 - Unità Operativa Promozione attività motoria e Medicina dello Sport
 - Medicina Legale
- **Servizio Prevenzione e Sicurezza in Ambienti di Lavoro (SPSAL)**
 - Area disciplinare Igiene e Medicina del Lavoro
 - Area disciplinare di Sicurezza, degli ambienti di lavoro
 - Unità Operativa Impiantistica ed Antinfortunistica
- **Servizio Igiene Alimenti e Nutrizione (SIAN)**
 - Servizio Igiene Alimenti
 - Unità Operativa Nutrizione
- **Servizio Sanità Pubblica Veterinaria (SSPV)**
 - Servizio Sanità Animale – Area A
 - Servizio Igiene Alimenti di Origine Animale – Area B
 - Servizio Igiene Allevamenti e Produzioni Zootecniche - Area C

3.3.2 B) Obiettivi dell'esercizio relativi alla struttura ed alla erogazione dei servizi

Il Dipartimento di Sanità Pubblica (DSP) è l'articolazione organizzativa aziendale preposta all'organizzazione ed alla promozione delle attività di tutela della salute della popolazione e di prevenzione primaria in ambienti di vita e di lavoro, delle attività di sanità pubblica veterinaria e della sicurezza alimentare.

Le principali funzioni del DSP sono:

- analisi, promozione, orientamento, assistenza, controllo e vigilanza su problemi di salute, su strutture e attività correlate, ma anche sui fattori determinanti il benessere della collettività; Il DSP assicura la trasparenza dei metodi, indipendenza di valutazione, uniformità tecnica e correttezza procedurale nell'azione di vigilanza. Persegue la massima efficacia attraverso un approccio multi professionale, la scelta delle prassi più efficaci, il coordinamento e l'integrazione interna e con altri Organismi di controllo, la verifica dei risultati;
- ricerca dell'appropriatezza degli interventi mediante il miglioramento continuo (basato sulla promozione dell'accreditamento delle strutture e del sistema procedurale delle attività espletate) anche attraverso percorsi formativi, contribuendo e partecipando ad alleanze con tutti i soggetti coinvolti;
- risposta ai problemi della cronicità, promuovendo l'adozione di comportamenti e stili di vita sani.

Il DSP si compone delle seguenti strutture organizzative ognuna delle quali suddivise in aree:

- **Servizio Igiene e Sanità Pubblica (SISP)**
 - Area disciplinare profilassi - malattie infettive
 - Area disciplinare igiene del territorio e ambiente costruito
 - Unità Operativa Promozione attività motoria e Medicina dello Sport
 - Medicina Legale
- **Servizio Prevenzione e Sicurezza in Ambienti di Lavoro (SPSAL)**
 - Area disciplinare Igiene e Medicina del Lavoro
 - Area disciplinare di Sicurezza, degli ambienti di lavoro
 - Unità Operativa Impiantistica ed Antinfortunistica
- **Servizio Igiene Alimenti e Nutrizione (SIAN)**
 - Servizio Igiene Alimenti
 - Unità Operativa Nutrizione
- **Servizio Sanità Pubblica Veterinaria (SSPV)**
 - Servizio Sanità Animale – Area A
 - Servizio Igiene Alimenti di Origine Animale – Area B
 - Servizio Igiene Allevamenti e Produzioni Zootecniche - Area C.

3.3.3 B) Obiettivi dell'esercizio relativi alla struttura ed alla erogazione dei servizi

Nell'anno 2019 la direzione del Dipartimento di Sanità Pubblica:

- ha effettuato gli audit interni a tutti i servizi DSP soddisfacendo gli obblighi di accreditamento istituzionale;
- ha perseguito gli obiettivi indicati nel Piano della Prevenzione adottato dalla Regione il 29/06/2015 (DGR 771/2015) in una logica di profonda integrazione e sinergie, sia all'interno dell'intero sistema sanitario sia con gli enti e associazioni locali e garantendone la progressione nel rispetto della tempistica assegnata per tutti i setting del Piano. Al 31/12/2019 gli indicatori sentinella hanno evidenziano un raggiungimento degli standard previsti nel Piano superiore al 95%;
- ha garantito tutte le attività di controlli ufficiale secondo quanto previsto dalla DGR 1510/2013 e dalla DGR 200/2013;
- ha rielaborato ed adottato la Procedura dipartimentale per la gestione delle attività di SUPERVISIONE nel DSP (prot. 19672 del 22/03/2019) e revisionate le procedure sui controlli ufficiali di settori specifici.

Nel Complesso gli obiettivi programmati sono stati raggiunti, sia in termini qualitativi che quantitativi, anche attraverso la sostituzione del personale anche se non completa per tutte le professionalità

La programmazione è stata condotta con riferimento ai LEA, al PRP e al PRI.

Servizio Igiene e Sanità Pubblica (SISP)

Area Disciplinare Malattie Infettive

L'attività 2019 è proseguita mantenendo gli standard richiesti dalla Regione in tema di vaccinazioni (ultrasessantacinquenni) e si è mantenuta la collaborazione con la Pediatria di Comunità per l'effettuazione della vaccinazione degli adolescenti classe 2005 e 2006.

Nella primavera del 2019 si è verificato un focolaio di morbillo con particolare riferimento al Distretto di Parma.

Nell'arco dell'anno nel Distretto di Parma si è verificato un cluster di legionellosi.

Le notifiche di malattia infettiva sono state 3.120, con 1.121 inchieste epidemiologiche.

Area Disciplinare Ambiente

E'proseguito il lavoro di indagine nell'ambito delle tre linee del Progetto di sorveglianza sanitaria dell'inceneritore di Parma, iniziato nel 2011, con presentazione dei rapporti del biomonitoraggio e sui soggetti asmatici.

Nel settore dell'epidemiologia e comunicazione ambientale, il 2019 si è contraddistinto, come anche negli anni precedenti per l'impegno degli operatori dell'Area a fronte di problematiche ambientali/igienico sanitarie correlabili all'esercizio dell'attività della Laminam di Borgotaro.

Nel settore della vigilanza igienico-sanitaria è stato sostanzialmente mantenuto il livello qualitativo previsto dai Piani.

UO Medicina Legale

L'UO Medicina Legale ha assicurato le attività ed il rispetto dei tempi standard relativamente alle commissioni di invalidità, alla Commissione Medico Legale per le patenti speciali. alle certificazioni monocratiche e l'attività di medicina necroscopica.

Inoltre nel 2019 è iniziata una collaborazione rafforzata per quanto riguarda le valutazioni medico legali di compatibilità al regime carcerario delle richieste pervenute dai Tribunali.

UO Medicina dello Sport

L'U.O. di Medicina dello Sport ha assicurato le visite e gli standard prestazionali richiesti seppur in carenza di personale che è stato parzialmente integrato nel corso dell'anno.

Servizio Prevenzione e Sicurezza in Ambienti di Lavoro (SPSAL)

L'attività di valutazione dello stato di salute dei lavoratori è stata svolta come da programma rispondendo al 100% delle richieste di visita pervenute. E' proseguito il tavolo di lavoro con INAIL per il confronto mirato all'emersione delle malattie professionali. E' stata garantita la copertura dei controlli sulle UULL richiesta dalla Regione Emilia-Romagna raggiungendo la percentuale del 10,5%.

Servizio Igiene Alimenti e Nutrizione (SIAN)

Il Piano Regionale Alimenti è stato completato come da programma. Sono stati attuati i Piani nazionali e regionali fitosanitari, micotossine, OGM, microbiologico-chimico. Al fine dell'applicazione ai nuovi standard nutrizionale (DGR 418/12) per la ristorazione scolastica il Servizio ha evaso tutte le richieste di vidimazione dei menù scolastici. Ha inoltre verificato le strutture scolastiche programmate in riferimento alla valutazione degli standard nutrizionali relativi ai distributori automatici. E' proseguita la sorveglianza sanitaria regionale in tema di comportamenti salutarie dei ragazzi in età scolare. Il servizio ha garantito la vigilanza sulle mense ed il controllo dell'applicazione delle linee guida celiachia come da piani di attività e nel rispetto delle indicazioni regionali. Circa 199persone seguite dalla dietista e dal counselling nutrizionale.

Area Disciplinare di Sanità Pubblica Veterinaria (ADSPV)

Servizio Sanità Animale e Servizio Igiene Allevamenti e Produzioni Zootecniche

Lo stato di avanzamento dei piani di sorveglianza delle malattie degli animali da reddito e le attività previste per il controllo del benessere animale hanno rispettato completamente la programmazione annuale e le pianificazioni mensili.

In materia di tutela e controllo della popolazione felina a vita libera nel territorio si è tenuto aggiornato l'archivio delle colonie feline proseguendo nella sterilizzazione dei gatti randagi.

Servizio Igiene Alimenti di Origine Animale – Area B

E' stata rispettata la programmazione regionale in merito ai Piani Regionali di controllo alimenti.

4 Attività del periodo

Detto della strutturazione dell'offerta di servizi sanitari nei paragrafi precedenti, di seguito si riportano i dati di attività principali dell'Assistenza Ospedaliera, in termini di ricoveri, dell'Assistenza Specialistica Ambulatoriale, in termini di prestazioni, dell'Assistenza PS, in termini di accessi e prestazioni; inoltre vengono illustrati i dati salienti dei Servizi Territoriali, della Salute Mentale e della Sanità Pubblica.

4.1 Assistenza Ospedaliera

La popolazione assistita dall'AUSL di Parma mostra nel complesso un Tasso Standardizzato di Ospedalizzazione sensibilmente più elevato di quello della media regionale, Tabella 36, dato in calo in un trend storico. Tra i distretti a spiccare è quello Sud Est, 149,3, mentre quello di Fidenza si colloca appena al di sopra della media regionale, 141,0.

Tabella 36:Tasso Ospedalizzazione Standardizzato per 1.000 residenti, anni 2015-2019

	2015	2016	2017	2018	2019 ¹
Parma	158,4	151,2	147,1	147,5	146,6
Fidenza	153,6	150,7	144,2	143,8	141,0
Valli Taro e Ceno	150,4	144,8	144,8	144,4	145,8
Sud Est	158,5	150,6	148,6	149,5	149,3
AUSL Parma	156,1	150,0	146,3	146,4	145,3
Regione Emilia Romagna	148,4	144,5	141,4	139,2	139,3

La popolazione di riferimento dell'AUSL di Parma si rivolge per le proprie esigenze assistenziali Ospedaliere, 71.263 ricoveri nell'anno 2019, in modo armonioso rispetto alle dalle caratteristiche dell'offerta, certificazione di un equilibrio di sistema:

1. principalmente all'Hub provinciale rappresentato dall'Azienda Ospedaliero Universitaria di Parma assorbe più di un ricovero sui due, con punte che raggiungono il 62,4% dei casi per gli assistiti del Distretto di Parma, i Distretti che dispongono di una struttura dell'AUSL di Parma sul proprio territorio mostrano un grado di dipendenza ben sotto il 50% dall'AOU PR;
2. le strutture a gestione diretta dell'AUSL di Parma soddisfano il 17,7% della domanda complessiva con percentuali assai diverse a seconda dell'ambito distrettuale; le quote più elevate si mostrano nei Distretti in cui insistono i Presidi Aziendali;
3. l'offerta Ospedaliera Privata accreditata con il SSN arriva a coprire il 19% circa della domanda, anche in questo caso la localizzazione delle Strutture influenza significativamente la domanda espressa, in particolare nel Distretto Sud Est, in cui ricordiamo è presente una sola struttura Ospedaliera privata accreditata Hospital Val Parma, e in quello di Parma;
4. le quote di mobilità passiva verso le strutture regionali extra provinciali, 4,8%, e extra regionali, 7,1%, sono rilevanti.

¹Al fine di consentire i confronti e dare conto della struttura della domanda, per l'analisi dei ricoveri ospedalieri e delle prestazioni di specialistica ambulatoriale il dato dell'anno 2019 è stato calcolato assumendo la mobilità extraregionale dell'anno 2018.

Tabella 37:Consumi Ospedalieri Popolazione AUSL di Parma, anno 2019

	Presidio Borgo Val di Taro	Presidio Fidenza	Ospedale di Vaio	Azienda OU Parma	Privati Accreditati AUSL PR	Mobilità Infra	Mobilità Extra	Totale
Parma	405	1.399	1.804	22.053	7.452	1.461	2.548	35.318
Fidenza	150	7.078	7.228	4.746	1.881	804	1.390	16.049
Valli Taro e Ceno	2.133	856	2.989	2.860	912	232	571	7.564
Sud Est	216	417	633	6.815	3.259	922	703	12.332
AUSL Parma	2.904	9.750	12.654	36.474	13.504	3.419	5.212	71.263

Tabella 38: Indice Dipendenza Popolazione AUSL di Parma, anno 2019

	Presidio Borgo Val di Taro	Presidio Fidenza	Ospedale di Vaio	Azienda OU Parma	Privati Accreditati AUSL PR	Mobilità Infra	Mobilità Extra	Totale
Parma	1,15	3,96	5,11	62,44	21,10	4,14	7,21	100,00
Fidenza	0,93	44,10	45,04	29,57	11,72	5,01	8,66	100,00
Valli Taro e Ceno	28,20	11,32	39,52	37,81	12,06	3,07	7,55	100,00
Sud Est	1,75	3,38	5,13	55,26	26,43	7,48	5,70	100,00
AUSL Parma	4,08	13,68	17,76	51,18	18,95	4,80	7,31	100,00

A completamento di quanto visto per la domanda, di seguito si valuta come le strutture Ospedaliere provinciali siano in dipendenza con la popolazione di riferimento.

Tabella 39:Indice di Dipendenza delle Strutture dalla Popolazione, anno 2019

	AUSL PR				AUSL PR Totale	Mobilità Infra	Mobilità Extra	Totale
	Parma	Fidenza	ValliTC	Sud-Est				
Presidio Fidenza - Produzione	1.399	7.078	856	417	9.750	1.344	596	11.690
Presidio Fidenza - IDS	11,97	60,55	7,32	3,57	83,40	11,50	5,10	100,00
Presidio Borgo Val di Taro -Produzione	405	150	2.133	216	2904	51	419	3374
Presidio Borgo Val di Taro -IDS	12,00	4,45	63,22	6,40	86,07	1,51	12,42	100,00
AUSLParma - Produzione	1.804	7.228	2.989	633	1.2654	1.395	1.015	15.064
AUSL Parma - IDS	11,98	47,98	19,84	4,20	84,00	9,26	6,74	6,74

Complessivamente le strutture Ospedaliere aziendali dipendono per l'84,0% dalla popolazione di riferimento dell'AUSL di Parma, Tabella 39, anche in questo caso, la dipendenza è assai marcata per la popolazione distrettuale in cui insiste il presidio. Interessante rilevare come il Presidio di Fidenza abbia una marcata propensione ad attrarre domanda dal territorio regionale mentre il Presidio di Borgo Val di Taro per il territorio extraregionale, sommando questi due elementi si ha come ben il 16% della produzione sia a favore di assistiti che vivono al di fuori dei confini provinciali.

Le strutture private accreditate con il SSN che operano in ambito provinciale hanno prodotto, nel corso dell'anno 2019, 21.900 ricoveri; Tabella 40, queste strutture mostrano una particolare inclinazione per attrarre domanda al di fuori dei confini provinciali arrivando, complessivamente, al 38,3% di dipendenza

dagli assistiti extra provincia di Parma; gli indici di dipendenza delle strutture convenzionate non sono omogenei e riflettono le diverse curvature assistenziali in cui sono specializzate. A livello distrettuale la maggiore dipendenza è verso il Distretto di Parma, rilevante anche il contributo della popolazione del Distretto sud Est che già si era vista essere dipendente dalla struttura Hospital Val Parma.

Tabella 40:Produzione delle strutture private accreditate AUSL PR, anno 2019

	AUSL PR				AUSL PR Totale	Mobilità Infra	Mobilità Extra	Totale
	Parma	Fidenza	ValliTC	Sud-Est				
CASA DI CURA CITTA' DI PARMA	4.054	1.053	549	1.340	6.996	1.602	1.805	10.403
HOSPITAL PICCOLE FIGLIE	1.872	207	125	351	2.555	212	1.606	4.373
VILLA MARIA LUIGIA	154	50	13	48	265	289	1.610	2.164
CASA DI CURA VILLA IGEA	45	339	66	11	461	75	242	778
HOSPITAL VAL PARMA	673	61	82	1.347	2.163	197	89	2.449
FONDAZIONE DON CARLO GNOCCHI ONLUS	625	137	64	157	983	98	139	1.220
CENTRO CARDINAL FERRARI S.R.L.	29	34	13	5	81	27	405	513
Totale	7.452	1.881	912	3.259	13.504	2.500	5.896	21.900

Tabella 41:Indice di Dipendenza delle strutture private accreditate AUSL PR dalla popolazione, anno 2019

	AUSL PR				AUSL PR Totale	Mobilità Infra	Mobilità Extra	Totale
	Parma	Fidenza	Valli TC	Sud-Est				
CASA DI CURA CITTA' DI PARMA	39,0	10,1	5,3	12,9	67,2	15,4	17,4	100,0
HOSPITAL PICCOLE FIGLIE	42,8	4,7	2,9	8,0	58,4	4,8	36,7	100,0
VILLA MARIA LUIGIA	7,1	2,3	0,6	2,2	12,2	13,4	74,4	100,0
CASA DI CURA VILLA IGEA	5,8	43,6	8,5	1,4	59,3	9,6	31,1	100,0
HOSPITAL VAL PARMA	27,5	2,5	3,3	55,0	88,3	8,0	3,6	100,0
FONDAZIONE DON CARLO GNOCCHI ONLUS	51,2	11,2	5,2	12,9	80,6	8,0	11,4	100,0
CENTRO CARDINAL FERRARI S.R.L.	5,7	6,6	2,5	1,0	15,8	5,3	78,9	100,0
Totale	34,0	8,6	4,2	14,9	61,7	11,4	26,9	100,0

Per quanto riguarda l'Azienda Ospedaliero Universitaria di Parma siamo di fronte a 45.543 ricoveri nell'anno 2019, Tabella 42, ricoveri che nell'80% dei casi vengono fruiti dagli assistiti dell'AUSL di Parma di cui quasi la metà dai del Distretto di Parma. Significativa capacità di attrarre assistiti al di fuori del territorio provinciale, 9,7% infraregionale, 10,2% extraregionale.

Tabella 42: Produzione e Dipendenza della struttura dalla popolazione dell'AOU PR, anno 2019

	AUSL PR				AUSL PR Totale	Mobilità Infra	Mobilità Extra	Totale
	Parma	Fidenza	ValliTC	Sud-Est				
AOU PARMA - Produzione	22.053	4.746	2.860	6.815	36.474	4.417	4.652	45.543
AOU PARMA - IDSP	48,42	10,42	6,28	14,96	80,09	9,70	10,21	100,00

Infine, la Tabella 43 dà conto della composizione della produzione tra ricoveri in Regime Ordinario e in Day Hospital negli anni 2018 e 2019.

Tabella 43: Produzione provinciale per regime ricovero, anni 2018-2019

Struttura	Dimessi Anno 2018			Dimessi Anno 2019		
	Regime Ordinario	Regime D. H.	Totale	Regime Ordinario	Regime D. H.	Totale
Ospedale Fidenza	7.893	1.821	9.714	7.929	1.821	9.750
Ospedale Borgo Val di Taro	2.682	297	2.979	2.538	366	2.904
Azienda Ospedaliero Universitaria di Parma	32.193	5.057	37.250	31.334	5.140	36.474
Ospedali Priv. Accreditati	15.149	6.190	21.339	15.560	6.340	21.900
Totale	57.917	13.365	71.282	57.361	13.667	71.028

I dati di attività, consumo e produzione, fanno risaltare una condizione di equilibrio territoriale tra domanda e offerta di ricoveri ospedalieri: l'Azienda Ospedaliero Universitaria provinciale svolge un ruolo di hubpivotale, la struttura Ospedaliera dell'AUSL di Parma è, con i propri presidi, di sicuro riferimento per il proprio territorio e a completare l'offerta vi sono le strutture private accreditate al SSN.

4.2 Assistenza Territoriale

4.2.1 Assistenza Specialistica Ambulatoriale

In termini di Indice di Consumo Standardizzato di prestazioni di specialistica ambulatoriale la popolazione dell'AUSL di Parma si colloca, a differenza di quanto visto per i ricoveri ospedalieri, su un livello sensibilmente inferiore a quello regionale; il trend quinquennale è in leggero aumento, Tabella 44.

Tabella 44:Indice di Consumo Standardizzato prestazioni specialistica ambulatoriale, anni 2015-2019

	2015	2016	2017	2018	2019
Parma	12.346,50	11.744,40	11.986,40	12.824,60	12.981,60
Fidenza	11.824,80	11.402,00	11.685,30	12.513,40	12.737,70
Valli Taro e Ceno	12.398,40	11.671,30	12.040,70	12.950,50	13.274,80
Sud Est	11.552,50	11.092,60	11.476,30	12.269,30	12.622,10
AUSL Parma	12.083,20	11.536,00	11.822,60	12.654,50	12.872,40
Regione Emilia Romagna	13.052,90	12.266,00	12.935,70	13.322,40	13.704,70

Nel corso dell'anno 2019 la popolazione assistita dall'AUSL di Parmasi è avvalsa di 5.962.185 prestazioni suddivise rispetto alla tipologia di prestazione, aggregazione di livello 1, come da Tabella 45. Confrontando i dati con quelli dell'anno 2018 non si rilevano variazioni di rilievo né nei livelli né nella composizione della domanda soddisfatta.

Tabella 45: Consumi di prestazioni per tipologie assistenziali, anni 2018-2019

		2018	2019	ΔAss	Δ %
DISTR. PARMA	D-Diagnostica	333.283	342.010	8.727	2,6%
	L-Laboratorio	2.105.129	2.102.242	-2.887	-0,1%
	R-Riabilitazione	89.067	91.259	2.192	2,5%
	T-Terapeutica	110.531	110.363	-168	-0,2%
	V-Visite	311.907	309.324	-2.583	-0,8%
	CODICI EXTRA-RER	4.480	4.480	0	0,0%
	TOTALE	2.954.397	2.959.678	5.281	0,2%
DISTR. FIDENZA	D-Diagnostica	149.640	148.724	-916	-0,6%
	L-Laboratorio	950.622	961.137	10.515	1,1%
	R-Riabilitazione	57.172	62.777	5.605	9,8%
	T-Terapeutica	49.385	50.984	1.599	3,2%
	V-Visite	133.976	134.043	67	0,1%
	CODICI EXTRA-RER	1.794	1.794	0	0,0%
	TOTALE	1.342.589	1.359.459	16.870	1,3%
DISTR. VALLI TARO E CENO	D-Diagnostica	69.764	70.007	243	0,3%
	L-Laboratorio	450.456	465.193	14.737	3,3%
	R-Riabilitazione	27.143	29.545	2.402	8,8%
	T-Terapeutica	24.672	25.196	524	2,1%
	V-Visite	63.368	62.444	-924	-1,5%
	CODICI EXTRA-RER	996	996	0	0,0%
	TOTALE	636.399	653.381	16.982	2,7%
DISTR. SUD EST	D-Diagnostica	111.091	111.943	852	0,8%
	L-Laboratorio	695.111	708.211	13.100	1,9%
	R-Riabilitazione	31.589	31.043	-546	-1,7%
	T-Terapeutica	34.944	37.500	2.556	7,3%
	V-Visite	101.460	100.139	-1.321	-1,3%
	CODICI EXTRA-RER	831	831	0	0,0%
	TOTALE	975.026	989.667	14.641	1,5%
TOTALE	D-Diagnostica	663.778	672.684	8.906	1,3%
	L-Laboratorio	4.201.318	4.236.783	35.465	0,8%
	R-Riabilitazione	204.971	214.624	9.653	4,7%
	T-Terapeutica	219.532	224.043	4.511	2,1%
	V-Visite	610.711	605.950	-4.761	-0,8%
	CODICI EXTRA-RER	8.101	8.101	0	0,0%
	TOTALE	5.908.411	5.962.185	53.774	0,9%

Gli assistiti dell'AUSL di Parma trovano risposta ai propri bisogni assistenziali nel territorio di afferenza, Tabella 46: la quota è pari all'88%, nel complesso provinciale, e al 60,5% limitando l'analisi alle sole strutture gestite o in convenzione con l'AUSL di Parma. Il ricorso alle prestazioni specialistiche nelle strutture regionali extraprovinciali, 2,9%, e extraregionali, 2,6%, è piuttosto residuale, testimoniando un elevato grado di autosufficienza del sistema provinciale in questo ambito assistenziale.

Tabella 46: Indice di Dipendenza della Popolazione dalla Strutture, anno 2019

	Stesso Distretto	Altro Distretto	Totale AUSL PR	AOU PR	Mobilità Infra	Mobilità Extra	Totale
Parma	44,4	5,1	49,5	45,6	2,2	2,8	100,0
Fidenza	70,3	5,1	75,5	18,6	3,1	2,8	100,0
Valli TC	67,9	9,9	77,8	18,2	1,5	2,5	100,0
Sud Est	51,0	10,3	61,4	30,9	6,0	1,7	100,0
Totale complessivo	54,0	6,5	60,5	34,0	2,9	2,6	100,0

La produzione del sistema provinciale erogata dalle strutture AUSL PR e da quelle ad essa convenzionante, è altamente dipendente dalla popolazione dal distretto di appartenenza, 86,1 in media, se si include l'ambito sovradistrettuale si arriva al 96,5%; la mobilità attiva è, quindi, piuttosto contenuta se si eccetua il settore privato accreditato operante nel Distretto di Parma.

Tabella 47: Indice di Dipendenza delle Strutture dalla popolazione, AUSL Parma e Privato Accreditato

	Tipo Struttura	Stesso Distretto	Altro Distretto	Mobilità Infra	Mobilità Extra	Tot
Parma	Pubblico	89,74	6,99	0,81	2,46	100,00
	Privato	77,02	17,06	1,34	4,58	100,00
Fidenza	Pubblico	85,07	10,64	2,43	1,86	100,00
	Privato	95,15	2,29	1,63	0,93	100,00
Valli TC	Pubblico	85,36	10,41	2,41	1,83	100,00
	Privato	87,72	9,64	0,38	2,26	100,00
Sud Est	Pubblico	79,34	17,95	0,43	2,28	100,00
	Privato	87,32	10,04	0,38	2,26	100,00
Totale		86,13	10,36	1,25	2,25	100,00

Anche per quanto riguarda l'Azienda Ospedaliero Universitaria di Parma, Tabella 48, la dipendenza è molto elevata rispetto alla popolazione provinciale, 85,2%, Tabella 48, risaltano, però, le componenti di attrattività della domanda regionale extraprovinciale, 6,3%, ed extraprovinciale, 8,4%, a testimonianza della presenza in questa struttura di aree di elevatissima specializzazione.

Tabella 48: Indici di Dipendenza delle Strutture dalla popolazione, AOU PR

	Parma	Fidenza	ValliTC	SudEst	Tot AUSL	INFRA	EXTRA
AOU PR	56,7	10,6	5,0	12,9	85,2	6,3	8,4

La Tabella 49, confronta la produzione del sistema provinciale suddivisa per ambito di erogazione e aggregazione di primo livello delle prestazioni; siamo in presenza di un lieve aumento della produzione nell'anno 2019, in coerenza con quanto visto con i dati inerenti la domanda.

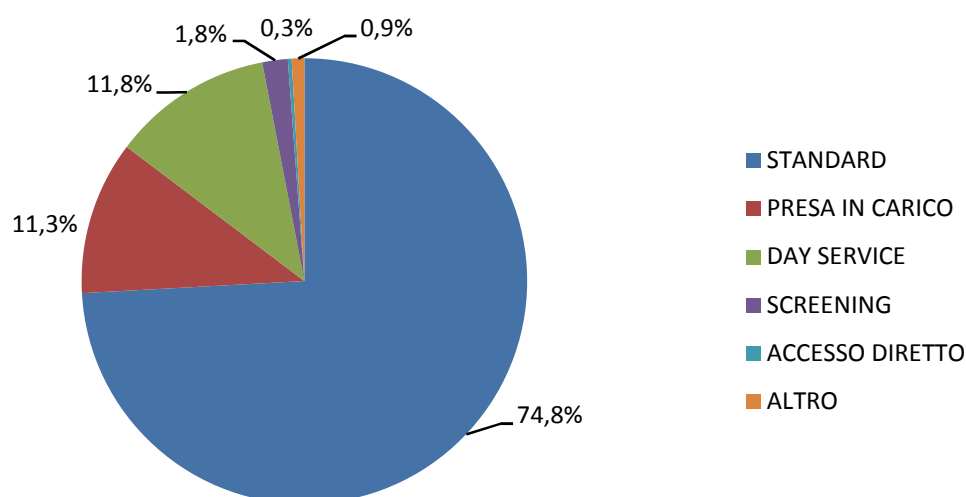
Tabella 49: Produzione provinciale per ambito di erogazione

Tipologia di azienda	AZIENDA USL	AOU PR	Strutture Private	TOTALE	AZIENDA USL	AOU PR	Strutture Private	TOTALE
2018				2019				
D-Diagnostica	243.276	238.292	200.859	682.427	237.328	249.203	206.025	692.556
L-Laboratorio	2.591.339	1.678.568	27.768	4.297.675	2.642.066	1.677.895	27.288	4.347.249
R-Riabilitazione	81.558	16.475	107.756	205.789	86.556	16.405	114.908	217.869
T-Terapeutica	71.322	141.908	15.765	228.995	71.029	146.332	14.472	231.833
V-Visite	258.659	291.739	82.223	632.621	259.219	289.427	77.596	626.242
TOTALE	3.246.154	2.366.982	434.371	6.047.507	3.296.198	2.379.262	440.289	6.115.749

Il sistema provinciale, quindi, può dirsi in equilibrio tra domanda e offerta, con una sensibile prevalenza dell'offerta sulla domanda, il che testimonia la qualità delle prestazioni erogate.

Infine per quanto concerne le modalità di accesso ai servizi specialistici, Figura 6, si rileva una composizione equilibrata che, oltre alla modalità standard con il 74,8%, evidenzia percentuali significative di prestazioni erogate in Day Service, 11,8%, e a seguito di una presa in carico, 11,3%.

Figura 6: Quota di prestazioni erogate per modalità di accesso, AUSL PR e AOU PR, anno 2019



4.2.2 Tempi di attesa assistenza specialistica ambulatoriale

Di seguito vengono proposti i dati delle rilevazioni dei tempi di attesa effettuate durante le settimane campione in ciascun trimestre dell'anno 2019: i grafici sottostanti si riferiscono al valore medio dei giorni di attesa per prestazione e trimestre.

L'analisi dei dati permette di cogliere le buone performance dell'Azienda USL di Parma in materia di tempi di attesa nelle varie tipologie di prestazioni. Sia per le visite che per la diagnostica ad alta tecnologia si riscontra una situazione ben compensata nel corso dell'anno, anche grazie alle azioni impostate in adempimento alla DGR 1056/15, con tempi complessivamente sempre ricompresi entro lo standard.

Alcune criticità si sono riscontrate nel relativamente alla visita oculistica (determinate dal perdurare di una situazione di carenza di specialisti oculisti) e in alcune prestazioni diagnostiche, anche a causa della eliminazione del cd superticket sulle prestazioni che ha portato la domanda, possibilmente inespressa, a lievitare. Le situazioni sono comunque presidiate sia a livello centrale, attraverso un sistema di monitoraggio puntuale quotidiano, sia di committenza distrettuale e sono state impostate le azioni correttive utili a recuperare gli indici di performance.

Figura 7: Andamento dei tempi di attesa – visita, anno 2019

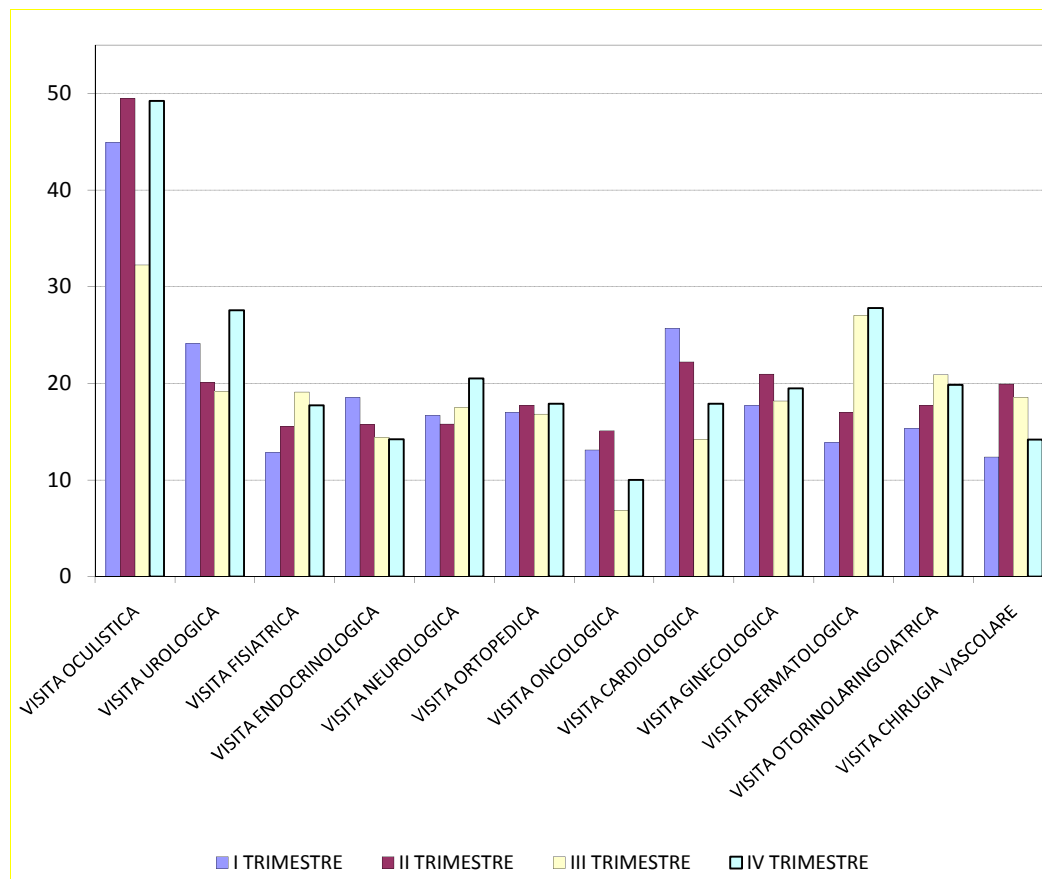


Figura 8: Andamento dei tempi di attesa – Diagnostica Alte Tecnologie, anno 2019

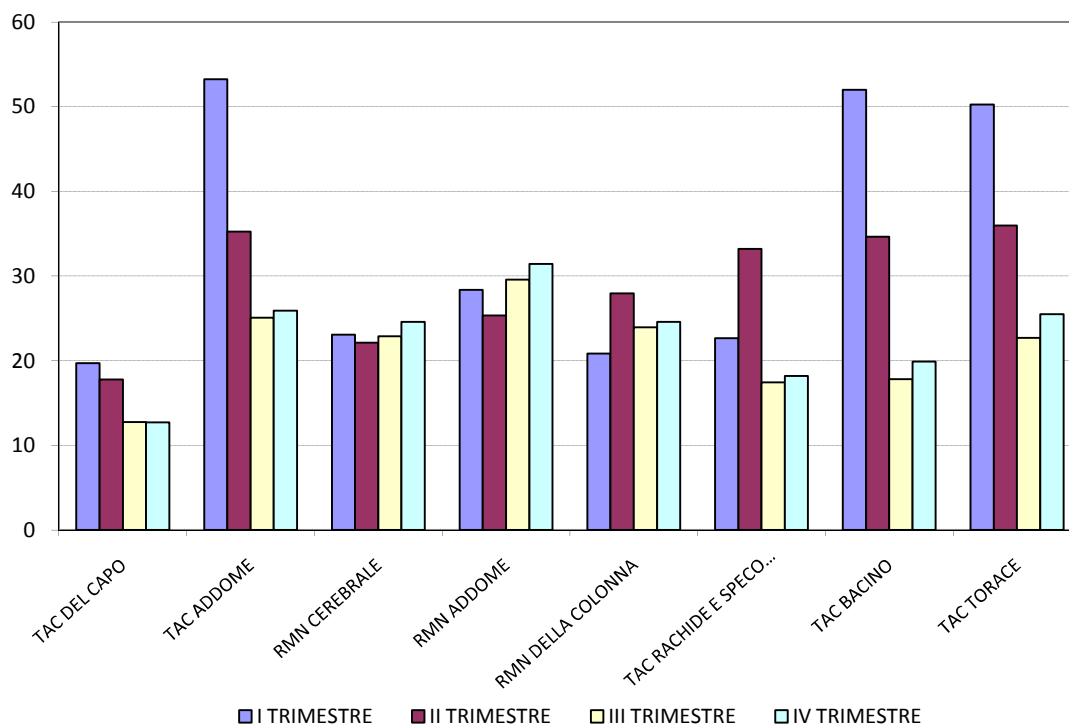
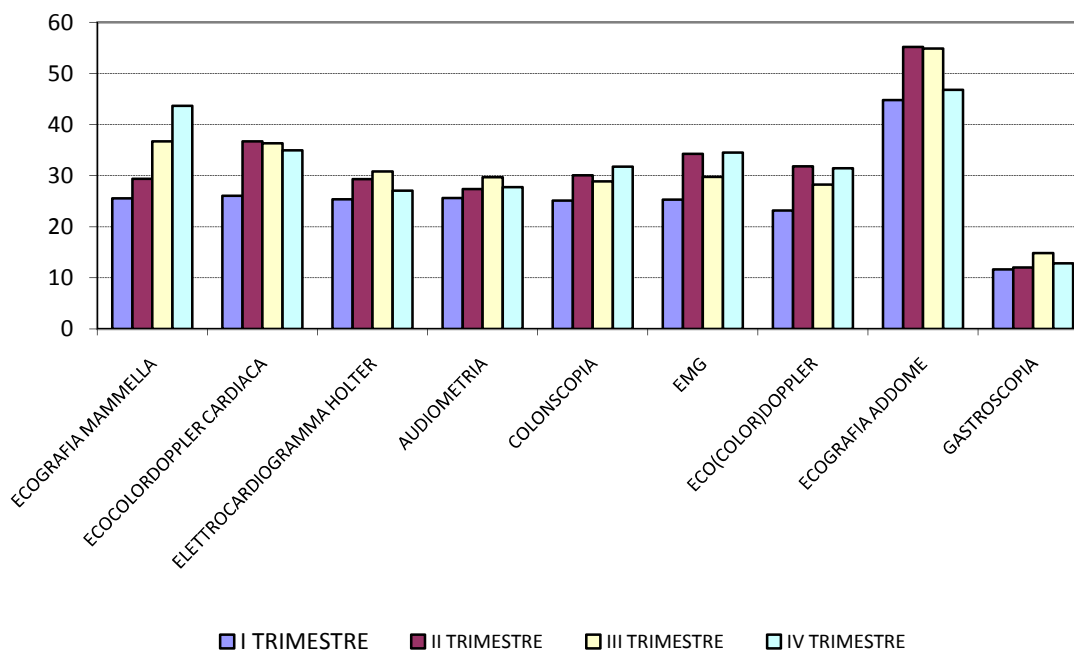


Figura 9: Andamento dei tempi di attesa – Diagnostica Altre Tecnologie, anno 2019



4.3 Le attività dei Pronto Soccorso

Il consumo di accessi al Pronto Soccorso espresso con l'Indice Standardizzato di Consumo mostra come la media aziendale sia significativamente inferiore rispetto a quella regionale; tra i diversi distretti spicca il dato basso del Distretto Sud Est. Sostanzialmente in un quadro provinciale di accessi moderati al Pronto Soccorso si conferma come la domanda sia strettamente correlata con l'offerta del servizio sul territorio.

Tabella 50: Indice di Consumo standardizzato accessi al PS, anni 2015-2019

	2015	2016	2017	2018	2019
Parma	300,1	304,4	310,3	306,8	311,0
Fidenza	333,4	332,2	333,1	340,9	342,2
Valli Taro e Ceno	304,1	299,3	313,2	313,1	310,1
Sud Est	262,9	268,9	275,4	272	272,8
AUSL Parma	301,8	304,2	310	309,4	311,5
Regione Emilia Romagna	376,9	380,3	382,3	388	391,2

Gli accessi al Pronto Soccorso nel corso dell'anno 2019, Tabella 51, sono stati 140.966, di cui ben 100.012 nel Pronto Soccorso dell'Azienda Ospedaliero Universitaria di Parma. Le strutture dei Presidi aziendali di Fidenza, 27.686 accessi, e Borgo Val di Taro, 7.342, hanno numeri nettamente più contenuti.

Tabella 51: Accessi al PS, assistiti dell'AUSL di Parma, anno 2019

	PS Presidio Borgo Val di Taro	PS Presidio Fidenza	PS AOUPR	Mobilità Infra	Totale
Parma	423	897	66.697	2.064	70.081
Fidenza	59	24.800	10.219	786	35.864
Valli Taro e Ceno	6.698	1.653	5.584	219	14.154
Sud Est	162	336	17.512	2.857	20.867
AUSL Parma	7.342	27.686	100.012	5.926	140.966

L'Indice di Dipendenza della Popolazione dalle Strutture PS, Tabella 52, che naturalmente riflette per i tre distretti su cui insiste un PS la presenza di una offerta, mentre per il Distretto Sud Est spicca il ricorso alla mobilità infraregionale, segnatamente verso il confinante Pronto Soccorso dell'Ospedale Franchini di Montecchio (RE).

Tabella 52: Indice di Dipendenza della Popolazione dalla Struttura, anno 2019

	PS Presidio Borgo Val di Taro	PS Presidio Fidenza	PS AOUPR	Mobilità Infra	Totale
Parma	0,6	1,3	95,2	2,9	100,0
Fidenza	0,2	69,2	28,5	2,2	100,0
Valli Taro e Ceno	47,3	11,7	39,5	1,5	100,0
Sud Est	0,8	1,6	83,9	13,7	100,0
AUSL Parma	5,2	19,6	70,9	4,2	100,0

Per quanto concerne la produzione si rileva come si attesti ad un livello superiore rispetto al consumo, Tabella 53, anche in questo caso la quota maggiore è espressa dall'Azienda Ospedaliero Universitaria di Parma, con 114.667 accessi su 156.311 complessivi.

Tabella 53: Produzione accessi al PS strutture provinciali, anno 2019

	Parma	Fidenza	ValliTC	SudEst	Mobilità Infra	Mobilità Infra	Totale
PS Presidio Borgo Val di Taro	423	59	6.698	162	121	1.068	8.531
PS Presidio Borgo Val di Taro	897	24.800	1.653	336	3.148	2.269	33.103
PS AOU PR	66.697	10.219	5.584	17.512	4.638	10.027	114.677
Totale	68.017	35.078	13.935	18.010	7.907	13.364	156.311

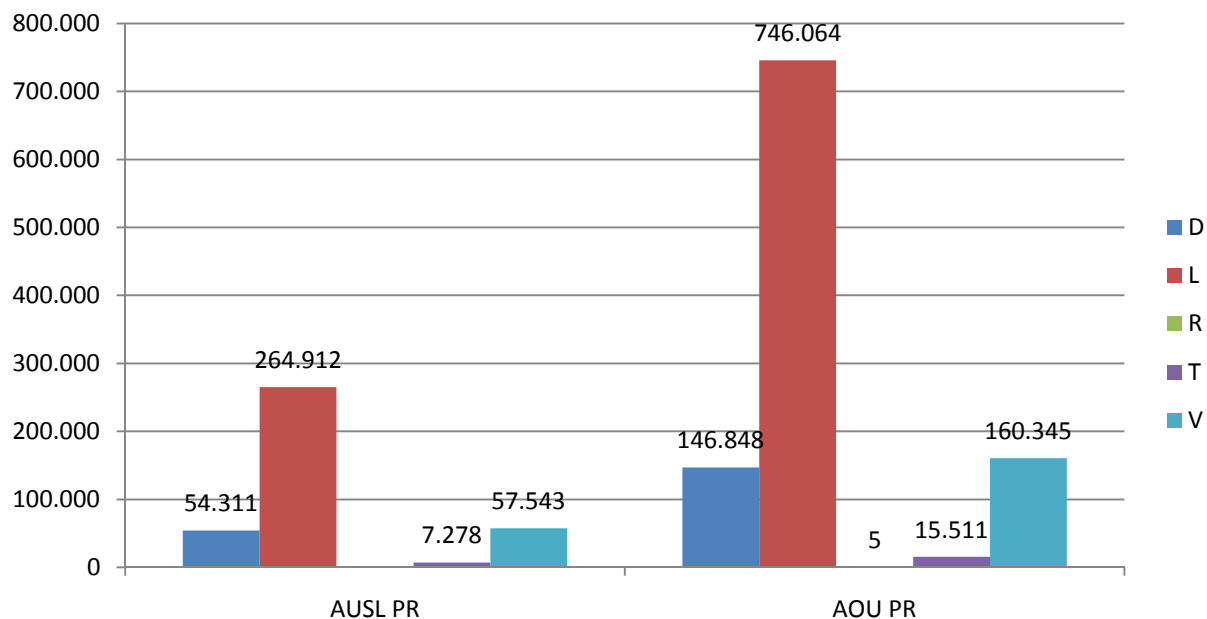
La dipendenza delle strutture PS dalla popolazione, Tabella 54, è strettamente legata all'ubicazione delle stesse, risaltano, però, la quota di accessi da mobilità infraregionale per il Presidio di Fidenza, e quella extraregionale del Presidio di Borgo Val di Taro, in entrambi i casi le ragioni sono da ricercarsi nella contiguità geografica con comuni di altre province e altre regioni.

Tabella 54: Indice di Dipendenza della Struttura dalla popolazione, anno 2019

	Parma	Fidenza	ValliTC	SudEst	Mobilità Infra	Mobilità Infra	Totale
PS Presidio Borgo Val di Taro	5,0	0,7	78,5	1,9	1,4	12,5	100,0
PS Presidio Borgo Val di Taro	2,7	74,9	5,0	1,0	9,5	6,9	100,0
PS AOU PR	58,2	8,9	4,9	15,3	4,0	8,7	100,0
Totale	43,5	22,4	8,9	11,5	5,1	8,5	100,0

Per apprezzare il volume di attività svolta dai Pronto Soccorso si riportano i dati inerenti le prestazioni erogate durante gli accessi; Figura 10, le prestazioni di Laboratorio sono le più frequenti ma risultano essere di grande rilevanza anche le prestazioni Diagnostiche e le Visite.

Figura 10: Prestazioni erogate in costanza di accesso al PS², anno 2019



I dati dell'assistenza per bisogni assistenziali di natura urgente rivelano come in un contesto di consumi piuttosto contenuti, rispetto alla media regionale, vi sia una buona capacità del sistema di fare fronte alle richieste della popolazione; si evidenziano fenomeni di mobilità passiva nel Distretto Sud Est, che a differenza degli altri distretti non ha una struttura di PS di riferimento territoriale, e di mobilità attiva, per le strutture PS dell'AUSL di Parma.

² Sono incluse le prestazioni erogate in regime di Osservazione Breve Intensiva (OBI)

4.3.2 Assistenza Domiciliare

I pazienti interessati dal Servizio di Assistenza Domiciliare nel corso dell'anno 2019 sono stati 9.228, Tabella 55, 259 in più rispetto all'anno 2018. Nel 90,5 % dei casi si tratta di assistiti con età superiore ai 64 annicon particolare concentrazione nella fascia oltre gli 84, dove la percentuale è del 48,5% sul totale, Figura 11.

Il totale degli accessi effettuati da tutti gli operatori coinvolti nell'assistenza domiciliare nel corso del 2019, così come recepito dal flusso informativo inviato in Regione, risulta essere stato 176.718, Tabella 56, di cui 116.256 effettuati dalla Equipe infermieristica, 54.960 da medici di medicina generale e pediatri di libera scelta e il restante 5.502 da vari specialisti. La quota prodotta dagli infermieri, la più consistente, incide per il 66% del totale (31% per gli MMG e 3% per gli altri specialisti), Figura 12.

Per quanto riguarda il volume degli accessi e dell'utenza coinvolta tenendo conto dei livelli di intensità assistenziale, nel corso dell'anno 2019, Figura 13, si evidenzia come il livello di bassa intensità, rappresenta sempre la quota principale con il 94,1% degli utenti assistiti e il 90,4% degli accessi effettuati.

Le patologie più frequenti nell'ambito dell'assistenza domiciliare riguardano, in ordine di incidenza, le Malattie del sistema circolatorio, i Tumori, i Disturbi mentali, le Malattie del sistema nervoso e degli organi di senso, le Malattie delle ghiandole endocrine, della nutrizione, del metabolismo e disturbi immunitari. Categorie che rappresentano il 72,2% del totale dei casi, Figura 14.

Tabella 55: Utenti in carico ADI. Anni 2018 - 2019

UTENTI			
	ANNO 2018	ANNO 2019	Δ %
Parma	3.839	4.151	8,1%
Fidenza	2.050	2.013	-1,8%
Valli Taro e Ceno	1.369	1.335	-2,5%
Sud Est	1.711	1.729	1,1%
AUSL Parma	8.969	9.228	2,9%

Figura 11: Utenza per fasce d'età (valori %). Anni 2018 – 2019

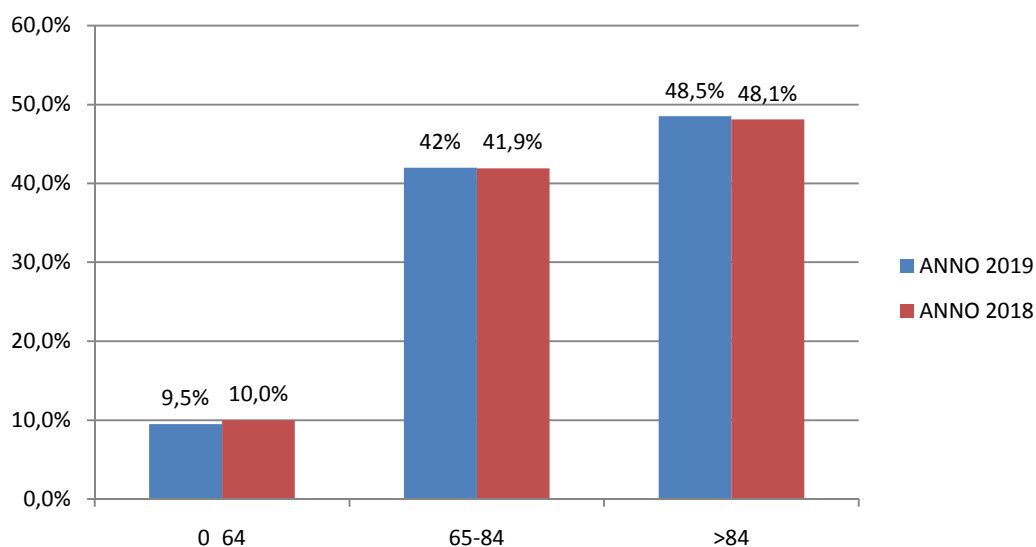


Tabella 56: Accessi per tipologia di assistenza. Anni 2018 - 2019

ACCESSI			
TIPOLOGIA	ANNO 2018	ANNO 2019	%
EQUIPE INFERMIERISTICA	114.661	116.256	1,4%
MMG	61.478	54.960	-10,6%
SPECIALISTI VARI	4.405	5.502	24,9%
TOTALE	180.544	176.718	-2,1%

Figura 12: Accessi per tipologia di assistenza (valori %). Anni 2018 – 2019

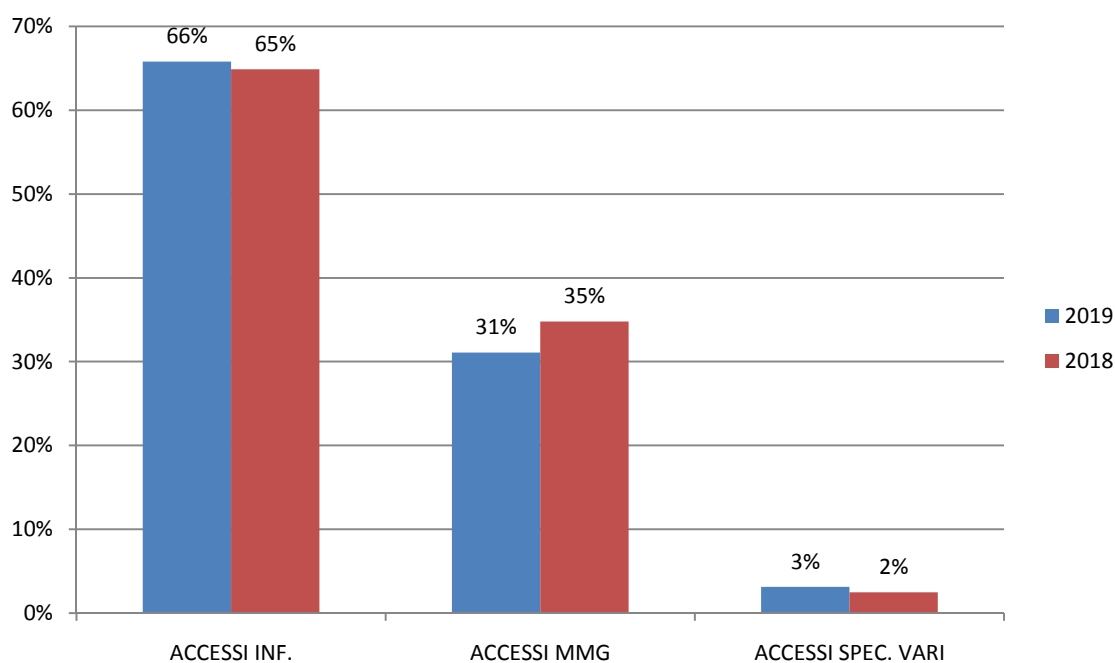


Figura 13: Tipologia dei livelli di intensità assistenziale (valori %). Anni 2018 – 2019

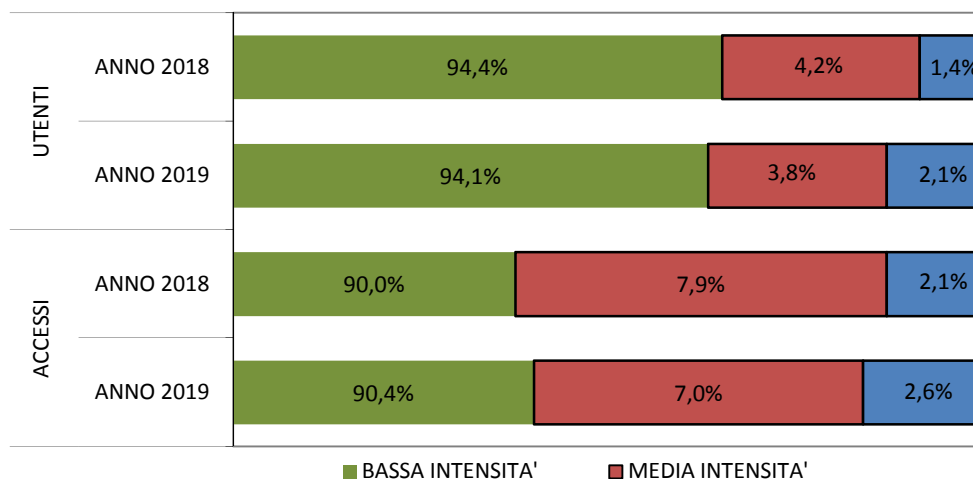
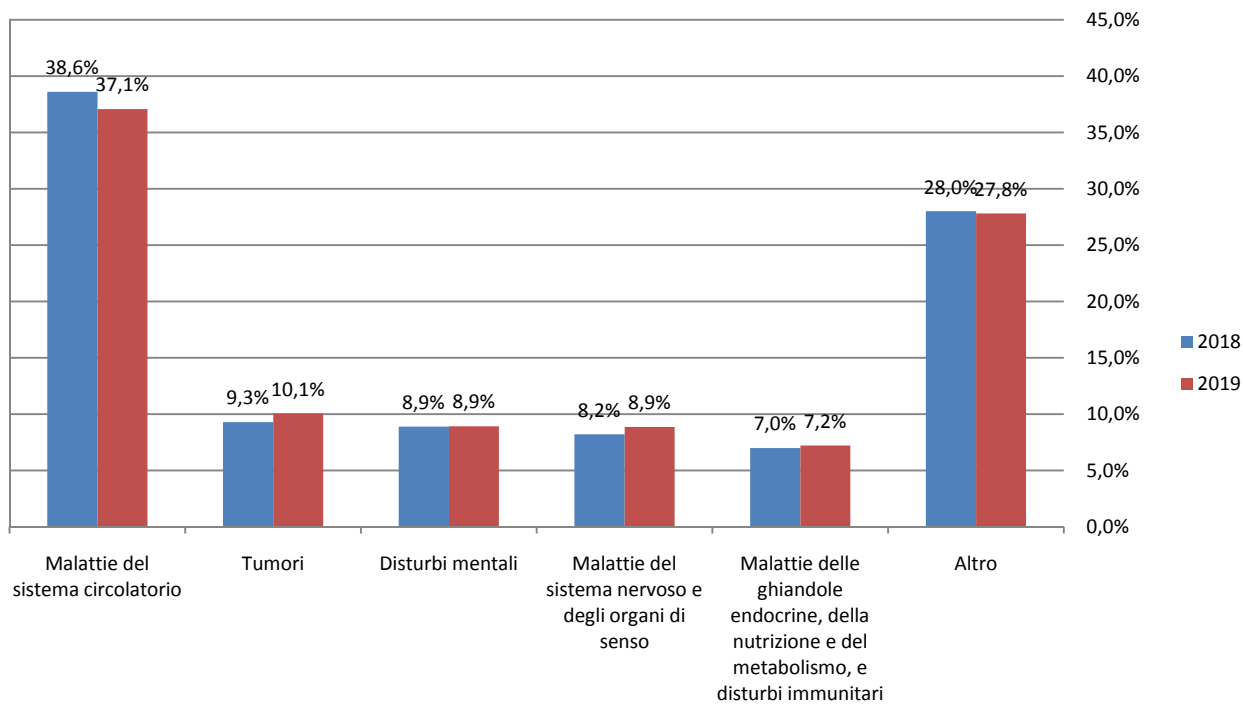


Figura 14: Patologie prevalenti (valori %). Anni 2018 - 2019



4.3.3 Cure Intermedie

L'attività svolta nell'ambito delle strutture delle Cure Intermedie nell'anno 2019, così come recepita dalla Regione, ha coinvolto 706 dimessi, Tabella 57. Nell'ambito della struttura di San Secondo Parmense, costituito da tre moduli funzionali, sono stati effettuati 111 ricoveri presso l'Ospedale di Comunità per 2.774 giornate di occupazione del posto letto, 127 nel Modulo di Riabilitazione Estensiva per 1.598 giornate e 108 nella Lungo Assistenza per 3.120 giornate. Nella Lungo Assistenza di Borgo Val di Taro risultano 160 dimissioni per 5.105 giornate totali. I recenti Ospedali di Comunità di Collecchio, di Langhirano e di Colorno hanno assistito pazienti per 74 dimessi per 1.589 giornate il primo, 79 dimessi per 1.732 giornate il secondo e 47 per 1.088 giornate il terzo, Tabella 58.

La componente femminile costituisce la maggioranza con il 62,9%. Il 68,1% circa dei casi proviene da Ospedale pubblico o privato e il 72,5% dei ricoveri è proposto da un medico del Sistema Sanitario diverso dal medico di medicina generale. La "DIMISSIONE ORDINARIA A DOMICILIO DEL PAZIENTE" è stata la modalità prevalente di dimissione (54,5%).

Tabella 57: Dimessi e giornate effettive di assistenza, anni 2018 – 2019

DIMESSI			
	ANNO 2018	ANNO 2019	Δ %
Ospedale di Comunità di San Secondo P.se	104	111	6,7%
Modulo di Riabilitazione Estensiva di San Secondo P.se	122	127	4,1%
Lungo Assistenza di San Secondo P.se	111	108	-2,7%
Lungo Assistenza di Borgo Val di Taro	147	160	8,8%
Ospedale di Comunità di Collecchio	65	74	13,8%
Ospedale di Comunità di Langhirano	69	79	14,5%
Ospedale di Comunità di Colorno	-	47	-
AUSL PR	618	706	14,2%

Tabella 58: Giornate di degenza, anni 2018 -2019

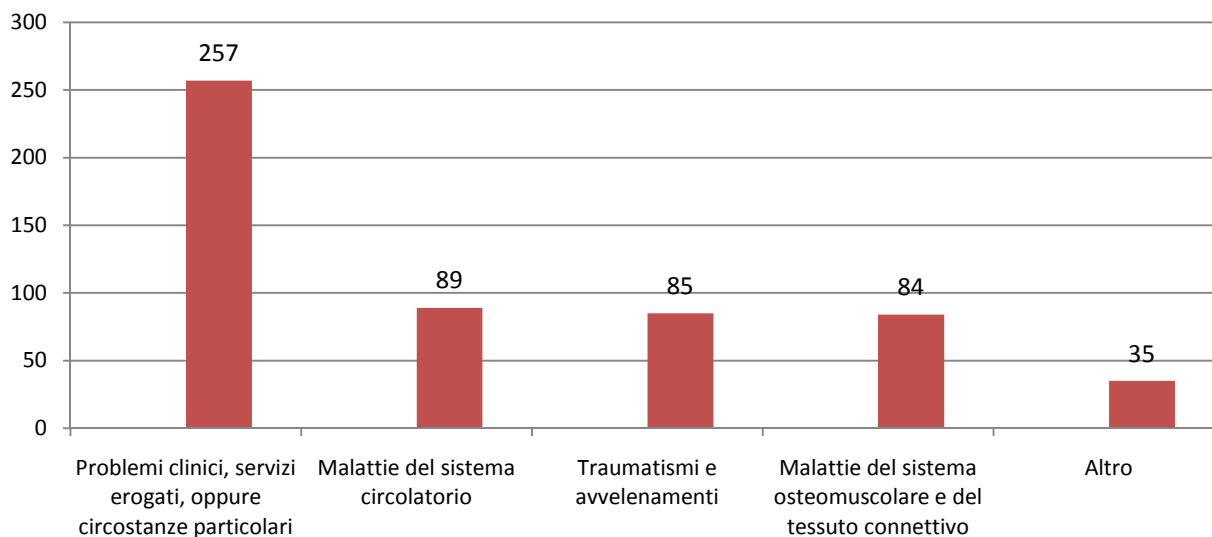
GIORNATE DI DEGENZA			
	ANNO 2018	ANNO 2019	Δ %
Ospedale di Comunità di San Secondo P.se	2.632	2.774	5,4%
Modulo di Riabilitazione Estensiva di San Secondo P.se	1.493	1.598	7,0%
Lungo Assistenza di San Secondo P.se	3.376	3.120	-7,6%
Lungo Assistenza di Borgo Val di Taro	4.747	5.105	7,5%
Ospedale di Comunità di Collecchio	1.829	1.589	-13,1%
Ospedale di Comunità di Langhirano	1.872	1.732	-7,5%
Ospedale di Comunità di Colorno	-	1.088	-
AUSL	15.949	17.006	6,6%

Le patologie principali più diffuse rientrano nella categoria “Problemi clinici, servizi erogati, oppure circostanze particolari”, secondo la nomenclatura del ICD9CM-2007 e riguarda quasi 257 ricoverati su 674. A seguire le “Malattie del sistema circolatorio” (89), i “Traumatismi e avvelenamenti” (85), Malattie del sistema osteomuscolare e del tessuto connettivo (84) Le altre patologie si caratterizzano per incidenze minori del 10%

Tabella 59: Principali dati di attività. Anno 2018 - 2019

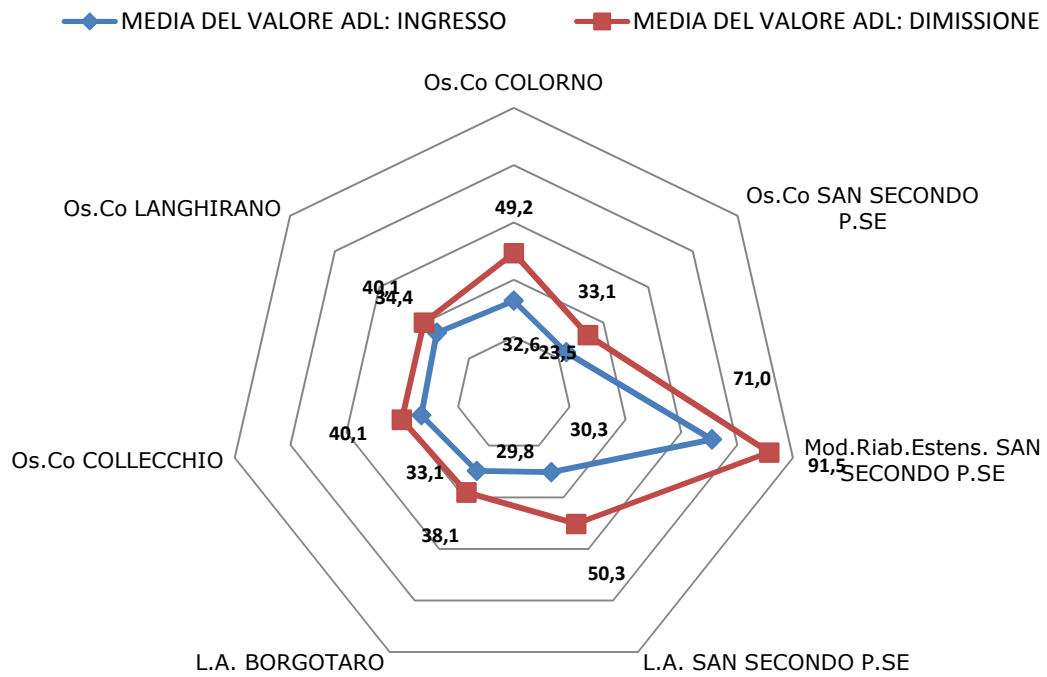
	ANNO 2018	ANNO 2019
Degenza media di San Secondo P.se	22,3	21,7
Degenza media di Borgo Val di Taro	32,3	31,9
Degenza media di Collecchio	28,1	21,5
Degenza media di Langhirano	27,1	21,9
Degenza media di Colorno	-	23,1
Mortalità entro le 72 ore dall'ingresso: San Secondo P.se	0,0%	0,0%
Mortalità entro le 72 ore dall'ingresso: Borgo Val di Taro	2,0%	4,4%
Mortalità entro le 72 ore dall'ingresso: Collecchio	0,0%	1,4%
Mortalità entro le 72 ore dall'ingresso: Langhirano	0,0%	1,3%
Mortalità entro le 72 ore dall'ingresso: Colorno	-	0,0%

Figura 15: Categorie di diagnosi principali Anno 2019



Infine, Figura 16, si riporta l'Indice di Barthel.

Figura 16: Variazioni del Barthel Index (0-100). Anno 2019



4.3.4 Assistenza Residenziale Hospice

Nel territorio di riferimento dell'Azienda Usl di Parma operano quattro Hospice, presenti in tutti i Distretti sanitari, per un totale di 49 posti letto adibiti al bisogno assistenziale delle cure palliative. Considerando la popolazione residente all'1 gennaio 2019 si ottiene un indice di 10,9 posti letto per 100.000 residenti Tabella 60.

Nel corso dell'anno 2019 sono stati dimessi 761 pazienti, 11 in più rispetto all'anno precedente e la degenza totale, 15.976 giornate, è risultato un decremento di 1.545 giorni (Tabella 61).

La distribuzione delle età dei dimessi vede la fascia "75-84 anni" preponderante con il 33,5% dei casi seguita dalle fasce ">84 anni" con il 31,7% e "65-74 anni" con il 19,2% (Tabella 17).

L'incidenza della patologia neoplastica maligna fra gli assistiti si conferma la più diffusa con il 74,2% (Figura 18) L'analisi dei tempi di attesa riguarda i dati riferiti al tempo intercorso tra la data di prenotazione e la data di ricovero in Hospice e si richiama alla indicazione del Decreto N° 43 del 22 febbraio 2007, indicatore n° 6, il cui valore, ottenuto dividendo il numero di dimessi nei quali il tempo massimo di attesa fra la segnalazione del caso e il ricovero in Hospice è inferiore a 3 giorni con il totale dei dimessi, sia uguale o superiore al 40%. A livello aziendale il 95,1% (Figura 19) dei casi rispetta questo parametro, la media regionale si attesta al 63,5%.

Tabella 60: Posti Letto Hospice. Anno 2019

	PARMA	FIDENZA	BORGO VAL DI TARO	LANGHIRANO	AUSL
Posti letto	16	15	8	10	49
Posti letto per 100.000 residenti in Provincia di Parma					10,9

Tabella 61: Dimessi e giornate di degenza. Anni 2018 - 2019

	DIMESSI			GIORNATE DI DEGENZA		
	ANNO 2018	ANNO 2019	Δ %	ANNO 2018	ANNO 2019	Δ %
Parma	237	275	16,0%	5.916	5.589	-5,5%
Fidenza	268	273	1,9%	5.401	5.145	-4,7%
Valli Taro e Ceno	115	100	-13,0%	2.843	2.585	-9,1%
Sud Est	130	113	-13,1%	3.361	2.657	-20,9%
AUSL Parma	750	761	1,5%	17.521	15.976	-8,8%

Figura 17: Dimessi per fasce d'età (valori %). Anni 2018 – 2019

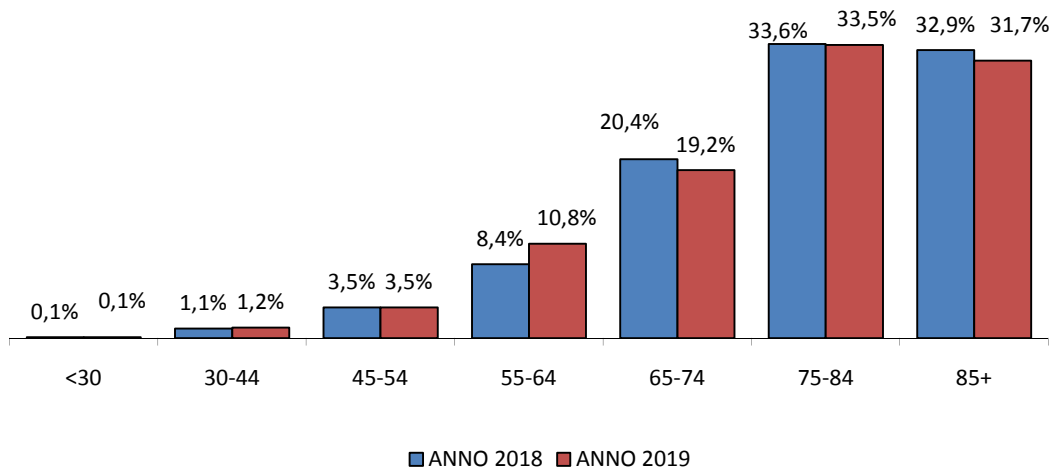


Figura 18: Patologie prevalenti (valori %). Anni 2018 – 2019

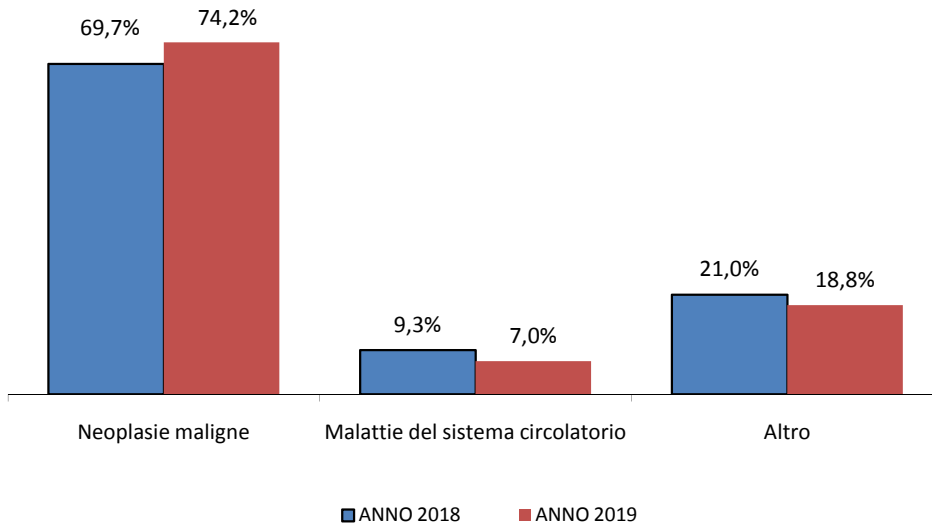
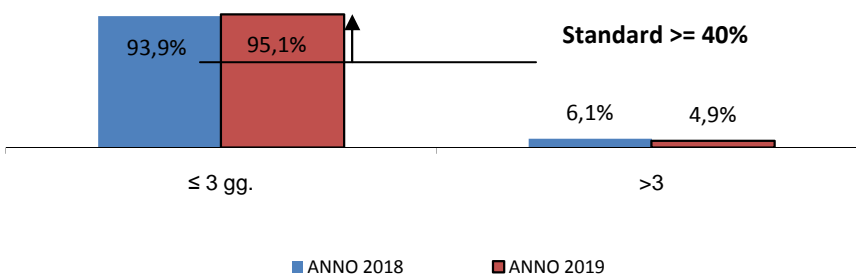


Figura 19: Tempi di attesa (valori %). Anni 2018 - 2019



Tempo massimo di attesa fra la segnalazione del caso e il ricovero in Hospice;

Standard ≥ 40% per la percentuale di pazienti per i quali il tempo massimo di attesa è minore o uguale a 3 giorni

4.3.5 Assistenza GRAD

Nel corso dell'anno 2019 sono stati 164 gli assistiti GRAD, lo stesso numero dell'anno precedente (Tabella 62). Le classi di età maggiormente rappresentate sono le "55-64 anni" con il 22,6% e "65-74 anni" con il 16,5%. Sono comunque presenti interventi a favore di persone con età di 75 anni e oltre (in questo ambito pari al 7,9%), che di norma dovrebbero essere assistiti nell'ambito della rete per gli anziani non autosufficienti (Figura 20).

Infine, in considerazione di quanto espresso nella DGR 840/08 di estendere l'assegno di cura anche a minori, nel programma di assistenza GRAD il 14,6 rappresenta questa fascia d'età (non trovo questo dato). Passando all'aspetto clinico, nel 2019, la gravissima cerebro-lesione è la prima tipologia di deficit con il 42,1% dei casi, seguita dalla patologia neurologica degenerativa con il 32,9%. Seguono le patologie dell'età evolutiva e la gravissima mielolesione con, rispettivamente il 13,4% e il 11,6%. (Figura 21). Inoltre il 59,1% dei pazienti era "pienamente cosciente", il 22,6% in stato minimamente cosciente" e il 12,8% in "stato vegetativo, Tabella 22.

Nel corso dell'anno, sono stati attribuiti 116 assegni di cura per un totale di 33431 giornate. I pazienti ricoverati in residenza sono stati 49 per un totale di 13.105 giornate (Tabella 63).

Il numero di pazienti interessati dall'uso di dispositivi protesici è lievemente diminuito rispetto all'anno precedente (104 vs.107) per un totale di 523 dispositivi rilevati in Regione contro i 532 dell'anno precedente (Tabella 66).

Tabella 62: Utenti in carico. Anni 2018 - 2019

	ANNO 2018	ANNO 2019	Δ %
Parma	81	80	-1,2%
Fidenza	40	39	-2,5%
Valli Taro e Ceno	17	15	-11,8%
Sud Est	26	31	19,2%
AUSL Parma	164	164	0,0%

Figura 20: Utenti per fasce d'età (valori %). Anni 2018 - 2019

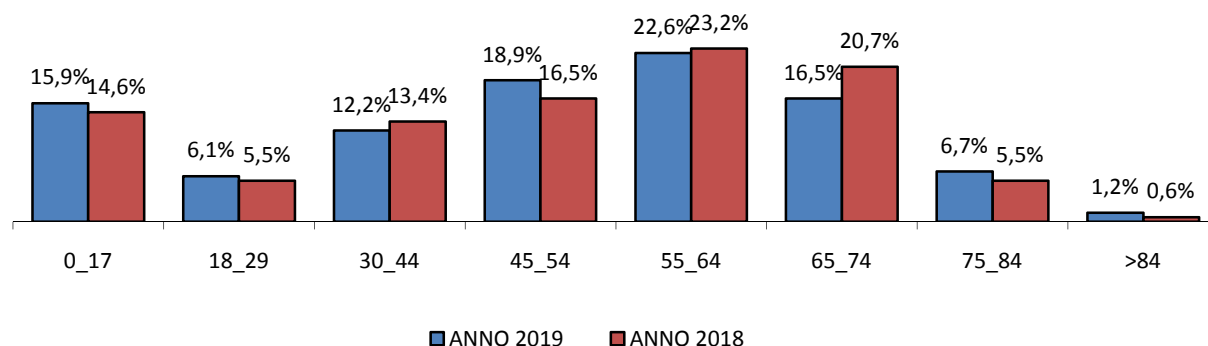


Figura 21: Utenti per tipologia di deficit (valori %). Anni 2018 - 2019

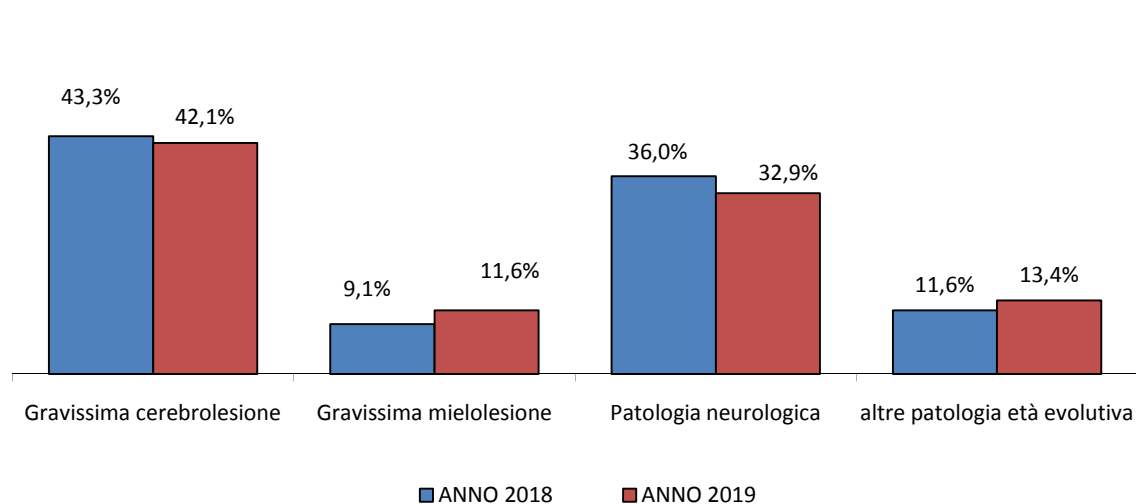


Figura 22: Utenti per livello cognitivo (valori %). Anni 2018 – 2019

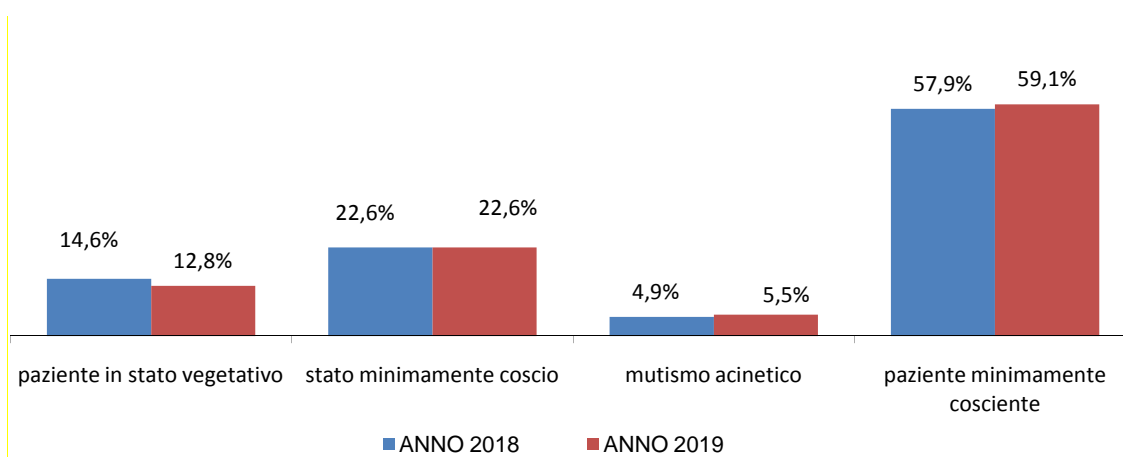


Tabella 63: Assegni di cura erogati per tipologia di importo. Anni 2018 – 2019

	ANNO 2018		ANNO 2019		2019-2018	
	€ 23	€ 45	€ 23	€ 45	€ 23	€ 45
Parma	15	38	13	42	-13,3%	10,5%
Fidenza	15	8	15	8	0,0%	0,0%
Valli Taro e Ceno	6	6	6	6	0,0%	0,0%
Sud Est	1	17	8	18	700,0%	5,9%
AUSL Parma	37	69	42	74	13,5%	7,2%

Tabella 64: Giornate di erogazione per tipologia di importo. Anni 2018 - 2019

	ANNO 2018		ANNO 2019		2019-2018	
	€ 23	€ 45	€ 23	€ 45	€ 23	€ 45
Parma	4.751	11.330	4.182	12.186	-12,0%	7,6%
Fidenza	5.475	2.287	4.488	1.952	-18,0%	-14,6%
Valli Taro e Ceno	2.190	1.990	2.190	1.964	0,0%	-1,3%
Sud Est	365	4.427	2.454	4.015	572,3%	-9,3%
AUSL Parma	12.781	20.034	13.314	20.117	4,2%	0,4%

Tabella 65: Utenti con assistenza residenziale e giornate di ricovero. Anni 2018 - 2019

	UTENTI			GIORNATE DI RICOVERO		
	ANNO 2018	ANNO 2019	Δ %	ANNO 2018	ANNO 2019	Δ %
Parma	23	21	-8,7%	5.608	5.878	4,8%
Fidenza	17	18	5,9%	4.509	4.710	4,5%
Valli Taro e Ceno	5	3	-40,0%	1.632	1.094	-33,0%
Sud Est	5	7	40,0%	1.315	1.423	8,2%
AUSL Parma	50	49	-2,0%	13.064	13.105	0,3%

Tabella 66: Utenti con dispositivi protesici e totale dispositivi. Anni 2018 - 2019

	UTENTI CON DISPOSITIVI PROTESICI			TOTALE DISPOSITIVI PROTESICI ASSEGNATI		
	ANNO 2018	ANNO 2019	Δ %	ANNO 2018	ANNO 2019	Δ %
Parma	49	47	-4,1%	166	151	-9,0%
Fidenza	21	23	9,5%	150	169	12,7%
Valli Taro e Ceno	17	15	-11,8%	100	100	0,0%
Sud Est	20	19	-5,0%	116	103	-11,2%
AUSL Parma	107	104	-2,8%	532	523	-1,7%

4.3.6 Assistenza Consultoriale

Nell'ambito della rete delle cure primarie i Consultori familiari aziendali costituiscono un importante punto di riferimento per la salute sessuale, riproduttiva e il benessere psico-relazionale della popolazione di riferimento (donne dai 15 ai 64 anni e, soprattutto per lo Spazio Giovani, anche gli adolescenti maschi) recependo anche i dispositivi legislativi in tema di disciplina di adozione e affidamento dei minori. Rappresentano spesso il presidio di accesso prevalente al Servizio Sanitario per alcune fasce svantaggiate della popolazione, con particolare riferimento a quella straniera. Tramite una consultazione esperta, di orientamento e generatore di consapevolezza si caratterizza per un approccio olistico alla salute. L'attività d'equipe multidisciplinare, spesso frutto di un lavoro agito dietro le quinte, mira a formulare un piano di assistenza e intervento all'interno di una cornice di senso e di pensiero sempre attenta alle nuove istanze di una mutevole società. Superare il binarismo di genere e la genitorialità tradizionale, avviare una transizione verso le nuove famiglie plurinucleari sono i nuovi imperativi assistenziali da perseguire.

Nel corso dell'anno 2019 sono state 49.017 (Tabella 67) le utenti afferenti e tutte le aree assistenziali della rete consultoriale, in leggero calo rispetto all'anno precedente. Il calo delle utenti è generalizzato in quasi tutte macro aree di assistenza, così come definite dalla Regione ai fini del raggruppamento omogeneo dei dati per il flusso informativo "SICO", eccetto nelle aree Assistenza Ostetrica in Gravidanza e Controllo della Fertilità. La quota preponderante dell'utenza risulta a carico della Prevenzione oncologica con il 46,5% degli utenti. A seguire l'area Ginecologia/Andrologia/Urologia con il 20,8% e quella dell'Assistenza in Gravidanza con l'13,8%.

Tabella 67: Utenti per macroaree di assistenza, anni 2018-2019

	Anno 2018	Anno 2019	Δ %
Assistenza Ostetrica in Gravidanza	6.486	6.761	4,24%
<i>di cui straniere</i>	3.257	3.185	-2,21%
Assistenza Al Puerperio / Sostegno all'Allattamento al Seno	3.591	3.350	-6,71%
<i>di cui straniere</i>	1.180	1.097	-7,03%
Ivg	1.180	1.055	-10,59%
<i>di cui straniere</i>	596	550	-7,72%
Controllo della Fertilità'	2.206	3.173	43,83%
<i>di cui straniere</i>	702	792	12,82%
Menopausa	1.333	1.249	-6,30%
<i>di cui straniere</i>	145	111	-23,45%
Ginecologia	10.051	10.211	1,59%
<i>di cui straniere</i>	2.577	2.384	-7,49%
Prevenzione Oncologica/Oncologia	27.537	22.743	-17,41%
<i>di cui straniere</i>	4.216	3.811	-9,61%
Sterilità'	34	29	-14,71%
<i>di cui straniere</i>	22	16	-27,27%
Psicologia – Sessuologia – Adozione/Affido - Alimentazione	479	446	-6,89%
<i>di cui straniere</i>	59	60	1,69%
Totale Utenti	52.897	49.017	-7,34%

*di cui straniere***12.754****12.006****-5,86%**

Se si considera il volume delle prestazioni effettuate (in totale 86.389) si evidenzia come una significativa attività è rivolta alla Assistenza Ostetrica in Gravidanza con il 30,8%, quindi alla Prevenzione oncologica con il 28,1% e alla Ginecologica con il 18,2%. Il 9,5% delle prestazioni sono state effettuate per Assistenza Al Puerperio / Sostegno all'Allattamento al Seno, e il 7,9 per il Controllo della fertilità (Tabella 68).

Tabella 68: Quote utenze per macroaree di assistenza, anno 2019

	Anno 2019	Peso%
Assistenza Ostetrica in Gravidanza	26.605	30,8%
Assistenza Al Puerperio / Sostegno all'allattamento al Seno	8.231	9,5%
Ivg	1.079	1,2%
Controllo della Fertilità'	6.867	7,9%
Menopausa	1.701	2,0%
Ginecologia	15.701	18,2%
Prevenzione Oncologica/Oncologia	24.245	28,1%
Sterilità'	32	0,0%
Psicologia – Sessuologia – Adozione/Affido - Alimentazione	1.928	2,2%
Totale Utenti	86.389	100,0%

Infine alcuni interessanti indicatori di attività sono riportati in Tabella 69, danno conto delle caratteristiche dell'utenza e di eventi salienti caratterizzanti la popolazione target di diversi servizi offerti dalla Salute Donna.

Tabella 69: Principali Indicatori di attività. Anni 2018 - 2019

	Anno 2018	Anno 2019
Utenti straniere / utenza totale	20,4%	21,4%
Totale accessi / popolazione complessiva target (15 – 64)	0,61	0,60
Gravide prese in carico / nuovi nati vivi	53,6%	57,6%
Contraccenzione Utenti / popolazione target (15 – 49)	5,4%	7,4%
Certificati IVG	734	680
Utenti dello Spazio Giovani	1.246	1.291
Utenza femminile dello Spazio Giovani / popolazione femminile (14 – 19 anni)	10,9%	11,1%

4.2.8 Assistenza Sanitaria negli Istituti Penitenziari

La popolazione carceraria presente alla data del 31 dicembre 2019 era costituita da 671 detenuti, 42 in più rispetto ai presenti il 31 dicembre 2018 (Tabella 70). Nel corso dell'anno 2019 sono state eseguite 28.077 visite effettuate presso le strutture afferenti all'Azienda USL, di cui 19.548 di medicina generale (Figura 23).

Le prestazioni effettuate da parte dei Servizi interni all'Azienda Usl di Parma sono state 3.791, Tabella 72, in diminuzione del 1,27% rispetto all'anno 2018.

Il quadro sintetico dell'attività sanitaria svolta dal Servizio afferente al DAI-SMDP negli Istituti Penitenziari di Parma è descritta nella sezione riguardante le Dipendenze Patologiche.

Tabella 70: Popolazione reclusa. Anni 2018 - 2019

POPOLAZIONE PRESENTE IL 31 DICEMBRE		
ANNO 2018	ANNO 2019	Δ %
629	671	6,3%

Figura 23: quota visite mediche interne per disciplina. Anno 2019

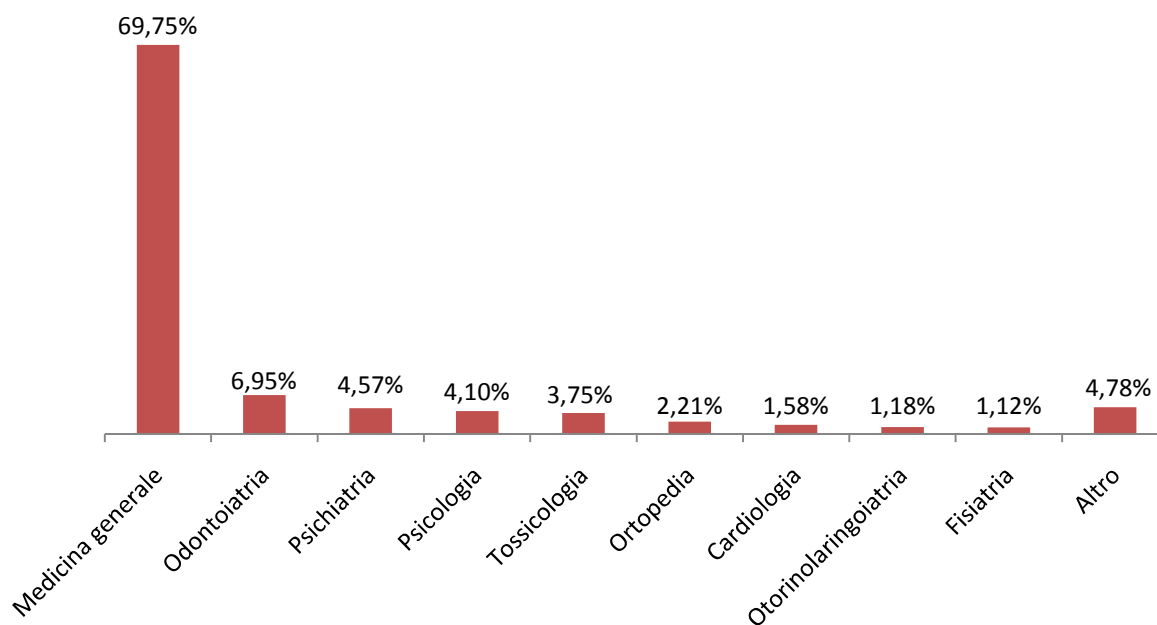


Tabella 71: Visite mediche interne per disciplina - Anni 2018 - 2019

	Anno 2018	Anno 2019	Δ %
Cardiologia	446	445	-0,2%
Chirurgia generale	262	233	-11,1%
Dermatologia	238	148	-37,8%
Diabetologia/Endocrinologia	131	127	-3,1%
Fisiatria	326	315	-3,4%
Gastroenterologia/endoscopia	2	3	50,0%
Infettivologia	77	164	113,0%
Medicina generale	16.609	19.584	17,9%
Neurochirurgia	0	0	-
Neurologia	211	236	11,8%
Oculistica	294	286	-2,7%
Odontoiatria	1.658	1.951	17,7%
Ortopedia	655	620	-5,3%
Otorinolaringoiatria	274	332	21,2%
Pneumologia/Tisiologia	177	133	-24,9%
Psichiatria	1.679	1.282	-23,6%
Psicologia	739	1.151	55,8%
Tossicologia	844	1.054	24,9%
Urologia	14	4	-71,4%
Ricovero ospedaliero	0	0	-
Accesso Pronto Soccorso	0	0	-
Altro	2.303	9	-99,6%
Totale	26.939	28.077	4,2%

Figura 24: quota prestazioni interne di diagnostica strumentale, laboratorio e riabilitazione. Anno 2019

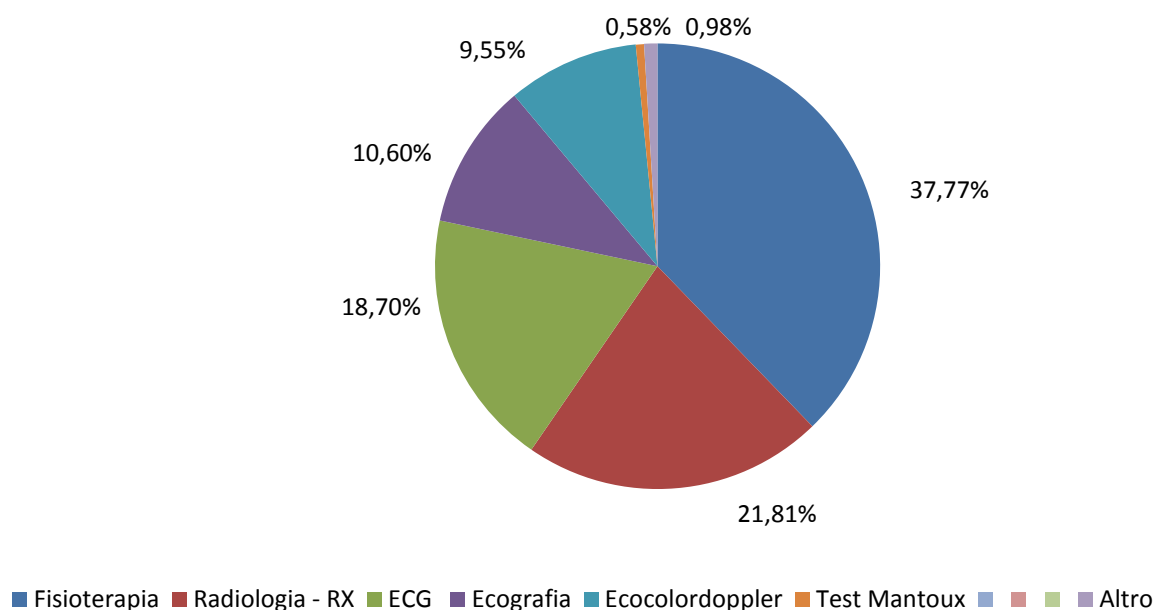


Tabella 72: Prestazioni interne di diagnostica strumentale, laboratorio e riabilitazione. Anni 2018 - 2019

	Anno 2018	Anno 2019	Δ %
Fisioterapia	1.748	1.432	-22,1%
Radiologia - RX	1.031	827	-24,7%
ECG	811	709	-14,4%
Ecografia	605	402	-50,5%
Ecocolordoppler	468	362	-29,3%
Test Mantoux	11	22	50,0%
Altro	40	37	-8,1%
TOTALE	4.714	3.791	-24,3%

4.2.9 Salute Mentale e Dipendenze Patologiche

Psichiatria Adulti

Il Programma "Leggieri"

La rete assistenziale del Programma Leggieri prevede, in ciascuno dei 21 Nuclei delle Cure Primarie, l'individuazione di un Medico di Medicina Generale referente del programma, di uno Psichiatra di riferimento del CSM e di una Neuropsichiatria Infantile.

Nel 2019 il DAI-SMDP ha proseguito nell'opera di integrazione fra le aree disciplinari al fine di garantire la continuità delle cure con il Dipartimento di Cure Primarie, sviluppando anche, in alcune Case della Salute, equipe di accoglienza e piccoli gruppi professionali.

Nella tabella sottostante è dettagliata l'attività svolta nei diversi ambiti distrettuali nell'anno 2019, suddivisa per livello (B2a – Consulenza – e B2b – Episodio di cura condivisa -) e per genere:

Tabella 73: Progetto "Leggieri"

Livello	Genere	Parma	Fidenza	Sud-Est	Valli T-C	Totale Azienda
B2a	M	485	157	207	144	933
	F	761	246	330	251	1.588
Complessivo B2a		1.246	403	537	395	2.581
B2b	M	97	56	89	66	308
	F	165	89	141	130	525
Complessivo B2b		262	145	230	196	833

Si conferma un alto livello di attività congiunta i cui volumi si sono sostanzialmente stabilizzati negli ultimi anni.

LEA Territoriale

Nell'ambito delle attività svolte dai Servizi della Salute Mentale Adulti, nel corso dell'anno 2019, il numero dei pazienti assistiti dai Centri di Salute Mentale del territorio si è sostanzialmente mantenuto sui livelli elevati raggiunti negli ultimi quattro anni.

Tabella 74: LEA Territoriale - Centri di salute mentale. Anni 2015-2019

	2015	2016	2017	2018	2019
Pazienti trattati	8.622	8.622	8.450	8.902	8971
Primi contatti aperti durante l'anno	3.851	3.851	3.227	3.236	3.329
Prestazioni totali	209.449	209.449	210.233	210.725	208.142

LEA Semiresidenziale

Le attività presso le strutture semiresidenziali del DAI SM- DP sono proseguite in modo sostanzialmente stabile: sono, infatti, passati da 50 a 51 i pazienti che usufruiscono, tra il 2018 e il 2019, della Semiresidenza del centro Santi. Le attività di questo segmento sono sempre più integrate a progetti innovativi quali Budget di Salute, Auto Mutuo Aiuto e *IndividualPlacementSupport* (IPS).

LEA Residenziale

Residenza Esecuzione Misure di Sicurezza (REMS)

Le attività della REMS temporanea di Casale di Mezzani, di riferimento per l'Area Vasta Emilia Nord, hanno evidenziato la necessità di pervenire a modelli operativi innovativi condivisi con Magistratura, amministrazione penitenziaria e servizi territoriali di riferimento, in una logica di inclusione sociale che tenda a contrastare lo stigma e la segregazione delle diversità, affrontando con misure di comunità i diversi problemi e le eventuali criticità. Il percorso è stato accompagnato da confronti per la stesura di protocolli condivisi con la Magistratura, iniziative di formazione, pubblicazioni e convegni.

Tabella 75: Residenza Esecuzione Misure di Sicurezza. Anni 2016-2019

	2017	2018	2019
Posti	10	10	10
Utenti	19 (3.416 gg di degenza)	15 (3.582ggdi degenza)	16 (2.989ggdidegenza)
Di cui extraprovincia	13 (2388 gg di degenza)	9 (1.816 gg di degenza)	10 (1.897 gg di degenza)
Di Cui extraRER (o stranieri o senza dimora)	1 (30 gg di degenza)	4 (1.036 gg di degenza)	0 (0 gg di degenza)
Utenti dimessi	10 (di cui 7 RER, 1 EXTRARER)	5 (tutti extraprovincia)	7 (di cui 5 extra provincia)

Residenze a Trattamento Intensivo

I dati delle Residenze a Trattamento Intensivo evidenziano un alto livello di attività a sostegno dei programmi territoriali e domiciliari.

La degenza media e complessiva sono in linea con l'anno precedente.

Si conferma un aumento della gravità, complessità e multi problematicità delle situazioni cliniche e di vita delle persone che accedono al sistema residenziale (condizioni di solitudine, assenza di familiari, stati di abbandono e povertà estrema, situazioni connesse a misure giudiziarie, migrazioni, assenza di fissa dimora, mancanza di documenti) che rendono assai difficile definire, in tempi brevi, percorsi di inclusione sociale.

Tabella 76: Residenze RTI Territoriali. Anni 2015-2019

	ANNO 2016	ANNO 2017	ANNO 2018	ANNO 2019
Posti	30	30	30	30
Ricoveri	359	370	278	189
Giornate degenza complessiva	9.238	8.989	7704	6919
Degenza media (gg)	26	24	27.7	36.6

Residenze Sanitarie a Trattamento Estensivo

La residenzialità sanitaria estensiva riguarda le residenze territoriali a trattamento protratto e socio-riabilitativo.

Mentre la Residenzialità di tipo Intensivo rientra nel circuito dell’Emergenza Urgenza e dell’attività territoriale, la forma di residenzialità sanitaria di tipo Estensivo è funzionalmente vicina a quella socio-sanitaria.

Tabella 77: Residenze Sanitarie a Trattamento Estensivo. Anno 2019

Strutture Sanitarie	2017	2018	2019	Ingressi 2019	Dimissioni 2019
RTE I° Maggio	9	10	10	1	1
RTE Vigheffio	11	11	10	4	5 (di cui 1 decesso)
RTP Villino	19	19	18	3	4 (di cui 1 decesso)
Totale	39	40	38	8	10

Vengono di seguito riportate le tabelle relative alla residenzialità socio-sanitaria e budget di salute.

Per una migliore gestione dei percorsi dal 2016 è stato attivato il coordinamento dei cruscotti E-U, residenzialità e servizi territoriali.

La residenzialità socio-sanitaria comprende strutture quali le Comunità Alloggio e i Gruppi Appartamento.

Sono stati evidenziati a parte gli Alloggi collegati ad altre strutture o collocati funzionalmente in prossimità di esse. Sono poi riportati gli alloggi a disposizione dei servizi territoriali, una tipologia di risorsa che può consentire l’inserimento degli utenti con budget di salute.

Tabella 78: Dettaglio strutture sociosanitarie, numero di pazienti nell'anno.

Struttura	2017	2018	2019	Ingressi2019	Dimissioni2019
Comunità Alloggio					
CA Appennino	17	18	18	4	4(di cui 2 decessi)
CA Casamica	14	14	13	3	4
CA Villa Mamiani	7	7	7	0	0
Totale	38	39	38	7	8
Gruppi Appartamento					
GA Ticchiano	6	6	6	0	0
GA Pontetaro	5+1	6+1	6+1	1	1
GA Vighheffio	6	6	5	0	1 decesso
GA Corsini	6+6	6+6	4+6	0	2 decessi
Totale	30	31	28	1	4
Gruppi di Convivenza					
via Coconcelli	5	5	4	0	1
via Verona (ex via Solferino)	6	4	4	0	0
Totale	11	9	8	0	1
Alloggi e GA collegati a residenze					
Alloggi media/bassa protezione Pellegrino	4	3	4	1	0
GA Dopo di noi (ICE)	2	2	2	0	0
Appartamentini Colorno	8	8	8	2	2
GA Fidenza	6	6	6	0	0
GA Armonia Felino	5	5	5	0	0
Totale	25	24	26	3	2

Tabella 79: Riepilogo Strutture sociosanitarie

Struttura	2017	2018	2019	Ingressi2019	Dimissioni 2019
Comunità alloggio	38	39	38	7	8
Gruppi appartamento	30	31	28	1	4
Gruppi di convivenza	11	9	8	0	1
Alloggi e appartamenti collegati	25	24	25	3	2
Totale	104	103	99	11	15

Nel corso del 2019 sono pervenute al cruscotto 23 segnalazioni da parte dei servizi territoriali per inserimenti in strutture residenziali; 17 persone sono state inserite presso strutture residenziali mentre per gli altri utenti segnalati, in carico ai servizi territoriali, è in atto una fase di approfondimento per la costruzione di una progettualità maggiormente adeguata.

I dati del segmento socio-sanitario sembrano indicare un turnover complessivo intorno al 16%, che indica uno sforzo in atto per cercare di dare prospettive evolutive all'utenza lungodegente secondo la prospettiva della recovery, nel tentativo di garantire un'appropriata collocazione degli utenti, anziani e disabili. Una parte della rete socio-sanitaria deve essere riconvertita in risorse di comunità, anche mediante Budget di Salute, per fare fronte ai nuovi bisogni, quali giovani utenti e soggetti con disturbi del neuro sviluppo.

Progetti terapeutico riabilitativi con Budget di Salute e Inserimenti lavorativi

I Progetti terapeutico-riabilitativi individualizzati con Budget di Salute sono in progressivo incremento, in applicazione alla Delibera 1554/2015, secondo quanto stabilito dalle direttive Regionale e Aziendale e condiviso in sede di tavolo regionale "Programma per l'Autonomia possibile e Budget di Salute".

Nel corso del 2019 sono pervenute al cruscotto 46 segnalazioni da parte dei servizi territoriali per l'attivazione di un progetto Budget di salute. Tali richieste sono state oggetto di valutazione e di confronto tra il Responsabile del Cruscotto Budget di Salute e l'èquipe multi-professionale del CSM di riferimento, in sede di coordinamento dei progetti integrati ad alta complessità. Sono stati attivati 35 progetti con Budget di Salute, mentre 11 richieste sono state re-indirizzate verso nuove progettualità maggiormente idonee e rispondenti ai bisogni della persona.

Tabella 80: Assi di intervento progetti Budget di salute. Anno 2019

Distretto	Lavoro/socialità	Domiciliarità	Domiciliarità/socialità	Domiciliarità/lavoro	Socialità	Totale
Parma	31	29	24	3	7	94
Fidenza	8	9	5	0	1	23
Sud Est	16	4	0	0	1	21
Valli	1	5	7	2	5	20
Totale	56	47	36	5	14	158

I Budget di Salute, rispetto al dato dello scorso anno, passano da 135 a 158 (Tabella 80), con un significativo aumento del segmento Lavoro/Socialità (che passano da 45 a 56)

Nella Tabella 81 viene riportato l'andamento nel tempo dei progetti con Budget di Salute in relazione agli affidamenti nel periodo 2015-19.

Tabella 81: Budget di salute: assegnazioni ex gara 2015-2019

Anno	Consorzio Zenit	Consorzio Solidarietà sociale	Aurora Domus	Consorzio Fantasia	Altri	Totale
2015	31	40	13	8	9	101
2016	28	45	19	11	9	112
2017	25	49	18	11	13	116
2018	29	66	16	10	14	135
2019	40	73	20	12	13	158

Alloggi assistiti

Al 31/12/2019 sono presenti 34 alloggi a disposizione dei CSM per un totale di 38 utenti inseriti; sono presenti 3 posti al momento disponibili.

Il sistema degli alloggi è molto rilevante per effettuare innovativi programmi territoriali specie per i giovani, per superare convivenze altamente conflittuali. La fruizione del servizio, ad attenta valutazione dei Servizi, è condizionata da diversi fattori: ad esempio vi sono soggetti che ne usufruiscono in quanto privi dei requisiti per l'assegnazione di alloggi ACER, oppure pazienti che non sono in grado di corrispondere affitti anche di modesta entità.

Servizi Psichiatrici Ospedalieri

Nell'Area delle E-U si sono consolidati i percorsi con il PS dell'AOU, con l'Ospedale privato accreditato "Maria Luigia" e con la rete dei CSM-Residenze.

I dati evidenziano un trend, in atto dal 2015, di riduzione del numero dei ricoveri, con un lieve incremento della degenza media.

L'indice di occupazione è ormai stabilmente inferiore al 100%. Rilevante è la quota di accessi fuori provincia (16%). Nel 2019 si è mantenuto un basso numero di contenzioni in totale sei, avvicinandosi all'obiettivo di "contenzioni zero". Il numero di consulenze psichiatriche in PS e nei reparti di Azienda Ospedaliero Universitaria di Parma si è stabilizzato nei volumi mentre è migliorata la qualità delle richieste, nonché il lavoro congiunto su casi ad altissima complessità come ad esempio i soggetti affetti da DCA.

I dati relativi al segmento ospedaliero e residenziale indicano una riduzione del numero dei ricoveri ed un parallelo aumento della gravità/complessità dei casi trattati complessità nonché delle difficoltà socio-ambientali.

Tabella 82: SPDC. Anni 2016-2019

SPDC	ANNO 2016	ANNO 2017	ANNO 2018	ANNO 2019
Ricoveri	491	462	421	339
di cui da altre province/regioni/non residenti	79	62	69	62
TSO totali	108	83	95	93
TSO durante ricovero	100	77	89	85
Contenzioni	20	14	5	6
Giornate di degenza tot.	5.035	4.999	5.033	4.712
Degenza media	10	11	11,9	14,3
Presenza media giornaliera	13,7	13,8	13,8	12,9
Indice occupazione letti	91%	92%	92%	86%

Tabella 83: SPOI. Anni 2016-2019

SPOI	ANNO 2016	ANNO 2017	ANNO 2018	ANNO 2019
Ricoveri	372	353	337	309
Giornate di degenza	5.583	5.709	5.775	5160
Degenza media	14,3	15,8	17,1	16,7

Ospedale Privato" Maria Luigia"

I dati dimostrano un impegno congiunto nel raggiungimento degli obiettivi del dipartimento e conferma la positiva gestione tramite il "Cruscotto".

Tabella 84: Ospedale Privato Maria Luigia. Anni 2016-2019

Reparti	ANNO 2016	ANNO 2017	ANNO 2018	ANNO 2019
<i>SPOI (8 posti)</i>	8.2 gg	9.04 gg	10.8 gg	8,7 gg
<i>RTI (10 posti)</i>	27.7 gg	36.24 gg	37.7 gg	27,1 gg
<i>RTS DD (7 posti)</i>	23.2 gg	18.21 gg	25.3 gg	22,9 gg
<i>RTS alcologia</i>	23.4 gg	23.31 gg	24.3 gg	24,7 gg
<i>RTS DCA</i>	38.8 gg	45 gg	27.2 gg	25,3 gg
<i>RTP</i>	125.4 gg	88 gg	82.6 gg	46,8 gg
<i>Psicogeriatría (5 posti)</i>	36.9 gg	46.76	51.11gg	35,9 gg

Si conferma una degenza media in SPOI molto contenuta ed una durata media del ricovero in RTI al di sotto dei 30 giorni.

Neuropsichiatria Infanzia e Adolescenza

L'area disciplinare dal 2011 ha visto un costante incremento della domanda, proseguito anche nell'ultimo triennio, con un incremento dei casi in carico.

La situazione è stata fronteggiata tramite diverse azioni finalizzate al miglioramento dell'appropriatezza (incontri e protocolli con i Pediatri, la scuola, i Servizi Sociali, l'Autorità giudiziaria) ma richiederebbe una valutazione degli organici e l'ottimizzazione della rete, anche mediante l'integrazione con la NPIA di Azienda Ospedaliero-Universitaria.

E inoltre risultato essenziale il proseguimento delle collaborazioni con Fondazione Bambini e Autismo, Fondazione Don Gnocchi, Ospedale privato "Maria Luigia" e Cooperazione Sociale.

In tutti i distretti sono in corso lavori per l'aggiornamento dei protocolli e l'applicazione delle diverse normative regionali relative alla tutela minori.

I tempi di attesa rappresentano una criticità e per questo sono sottoposti a costante monitoraggio da parte della Direzione del Dipartimento. Allo scopo di affrontare tale criticità, nel 2019 si è perseguito il miglioramento dell'appropriatezza degli invii e si è implementato, oltre al sistema di accesso tramite CUP, quello ad invio diretto del Pediatra per l'attivazione dei diversi percorsi formalizzati (percorso 0-3, Autismo, ADHD). Per tali percorsi con invio diretto del PLS, per i percorsi giudiziari e per invii secondo protocollo con Servizi Sociali, si è assistito ad un significativo contenimento dei tempi di attesa.

Tabella 85: Utenti, visite e prestazioni. Anni 2016-2019

NPIA	ANNO 2016	ANNO 2017	ANNO 2018	ANNO 2019
Prime visite	2.534	2.628	2511	2421
Totale utenti	6.168	6.459	6.489	6.583
Prestazioni totali	68.821	68.085	66.784	67.805

Tabella 86: Certificazioni ai sensi legge 104/92. Anni 2016-2019

	ANNO 2016	ANNO 2017	ANNO 2018	ANNO 2019
Certificazioni	1.766	1.722	1.843	1.870

Molto significativa l'attività della RTI Minori di San Polo di Torrile che ha come riferimento l'Area Vasta Emilia Nord.

Tabella 87: RTI-P/M San Polo di Torrile. Anni 2016-2019

	2016	2017	2018	2019
Ricoveri Complessivi	62	72	66	61
Ricoveri in RTI	34	46	45	42
Ricoveri in RTP	28	26	21	19

I Trattamenti Intensivi nel 2019 sono stati 42 (il 68% del totale) e hanno generato 1214 giornate in favore di 36 pazienti, con una degenza media di 28,9 giorni (Tabella 88).

I ricoveri sono così suddivisi per provenienza

Tabella 88: Ricoveri per Trattamenti Intensivi . Anno 2019

RICOVERI	
Ausl di Parma	23 ricoveri che hanno generato 727 giornate in favore di 18 pazienti
Ausl di Piacenza	7 ricoveri che hanno generato 225 giornate in favore di 7 pazienti
Ausl di Reggio Emilia	7 ricoveri che hanno generato 116 giornate in favore di 7 pazienti
Ausl di Bologna	1 ricovero che ha generato 47 giornate in favore di 1 paziente
Ausl Ravenna	1 ricovero che ha generato 30 giornate in favore di 1 paziente
ExtraRER	3 ricovero che ha generato 69 giornate in favore di 2 paziente

I Trattamenti Post acuzie (protratti) sono stati 19, per un totale di 1149 giornate in favore di 18 pazienti e con una degenza media calcolata di 60 giorni/ricovero (Tabella 89).

I ricoveri sono così suddivisi per provenienza:

Tabella 89: Ricoveri per Trattamenti Post acuzie protratti. Anno 2019

RICOVERI	
Ausl di Parma	12 ricoveri che hanno generato 798 giornate in favore di 11 pazienti
Ausl di Piacenza	3 ricoveri che hanno generato 131 giornate in favore di 3 pazienti
Ausl di Reggio Emilia	2 ricoveri che hanno generato 59 giornate in favore di 2 pazienti
Ausl di Modena	1 ricoveri che hanno generato 53 giornate in favore di 1 pazienti
Ausl Ravenna	1 ricovero che ha generato 109 giornate in favore di 1 paziente

Area Dipendenze Patologiche

L'analisi dei dati relativi all'utenza nell'ambito dell'Area DP nel complesso evidenzia un incremento negli accessi e nelle prese in carico nell'ambito nella tipologia "Droghe e/o farmaci" e una leggera contrazione delle prese in carico in ambito alcolico.

Tabella 90: Utenza. Anni 2017-2019

		Anno 2017	Anno 2018	Anno 2019
Droghe e/o farmaci	Nuovi in carico	195	158	180
	Già conosciuti in carico	1.125	1.129	1.123
	Totale parziale (in carico)	1.320	1.287	1.303
	Non in carico con prestazioni	769	782	870
	Totale	2.089	2.069	2173
Alcol	Nuovi in carico	112	138	98
	Già conosciuti in carico	404	420	400
	Totale parziale (in carico)	516	558	498
	Non in carico con prestazioni	566	549	617
	Totale	1.082	1.107	1115
Gioco d'Azzardo	Nuovi in carico	39	32	34
	Già conosciuti in carico	70	72	73
	Totale parziale (in carico)	109	104	107
	Non in carico con prestazioni	31	28	35
	Totale	140	132	142

*Comprende gli utenti dell'Ambulatorio per gli accertamenti medico legali dell'area delle Dipendenze Patologiche

Tabella 91: Prestazioni totali. Anni 2017-2019

	Anno 2017	Anno 2018	Anno 2019
Totale prestazioni	124.678	121.906	122.711

Si segnala, per quel che riguarda gli ospiti seguiti presso le strutture riabilitative, una lieve diminuzione del numero di persone che ne hanno usufruito ed un concomitante aumento delle giornate di inserimento.

Tabella 92: Inserimenti in strutture riabilitative. Anni 2017-2019

Utenti e giornate			
	Anno 2017	Anno 2018	Anno 2019
<i>Utenti</i>	155	153	147
<i>Giornate</i>	31.112	29.757	32.508

Non sono qui compresi i progetti Budget di Salute realizzati.

È proseguita l'attività negli istituti penitenziari, in forma integrata con gli interventi di Salute Mentale.

Nella tabella seguente vengono illustrate le attività rivolte alle problematiche di dipendenza: si evidenzia una apparente stabilità, tuttavia si segnala la maggiore complessità e multi problematicità dei casi seguiti.

Tabella 93: Assistenza negli Istituti Penitenziari. Anni 2017-2019

SMA-DP Istituti Penitenziari	Anno 2017		Anno 2018		Anno 2019	
	Alcol	Droghe	Alcol	Droghe	Alcol	Droghe
Nuovi in carico	13	64	5	61	14	77
Già conosciuti in carico	14	117	19	129	9	132
Totale parziale (in carico)	27	181	24	190	23	209
Non in carico con prestazioni	11	56	7	57	9	72
Totale	38	237	31	247	32	281

4.2.10 Assistenza in strutture protette e centri diurni per anziani

Gli anziani assistiti nelle Case Residenze in accoglienza di lunga permanenza (CRA), su posti accreditati e finanziati dal FRNA, nel corso del 2019 sono stati in totale 2.267 con un minimo incremento rispetto all'anno precedente (18 persone in più) e con un utilizzo del servizio pari al 4% della popolazione ultra 75enne residente al 01.01.2019. I nuovi ingressi registrano una minima flessione negativa rispetto al 2018 nelle CRA afferenti ai Distretti di Parma e Fidenza, mentre sono aumentati nelle CRA dei Distretti Sud – Est e Valli Taro e Ceno. L'indice di rotazione dei posti letto a livello provinciale è pari al 39% in aumento rispetto all'anno scorso e al 2017, e fa pensare che la tendenza vede inserite nelle CRA persone già gravemente non autosufficienti e con problematiche assistenziali importanti. Si registra in proposito, un turn-over più elevato nel Distretto Sud-Est, con un'incidenza del 46%, seguita dal Distretto di Parma con il 40%, Fidenza e Valli Taro e Ceno.

Il numero delle giornate rimborsate dal FRNA ammonta a 569.425 (Tabella 94) in aumento dello 0,3% rispetto al 2018; in tale conteggio sono comprese le giornate di assenza per ricovero ospedaliero o rientro temporaneo a domicilio rimborsate in parte dal FRNA al 45% della tariffa. L'aumento registrato è a carico dei Distretti di Fidenza e Parma, mentre negli altri 2 distretti si registra un lieve calo.

Tabella 94: Anziani accolti nelle Case Residenze su posti accreditati Anno 2019

Distretto	N. Persone presenti al 01/01/2019	N. nuovi ingressi nell'anno	Totale Persone destinatarie accoglienza residenziale	N. GG di presenza *
Parma	768	287	1055	280.835
Fidenza	382	116	501	139.049
Valli Taro-Ceno	222	84	306	80.920
Sud-Est	256	149	405	68.621
Totale	1.628	636	2.267	569.425

*comprehensive di giornate di assenza con mantenimento del posto

Per quanto riguarda invece l'assistenza semi-residenziale, nel 2019 il numero degli anziani che, a livello provinciale, hanno usufruito del centro diurno ammonta a 761, pari al 3% in più rispetto al 2018 (Tabella 95). La percentuale aumenta se si considerano i nuovi ingressi che nel corso del 2019 sono stati 252 pari al 5% in più rispetto al 2018. Se si confrontano i dati del 2018 rispetto all'anno precedente, il 2017, dove si era invece registrata una flessione al ribasso, si può confermare che esiste una tendenza altalenante nell'utilizzo di tale servizio, da parte della popolazione anziana.

Dall'incrocio dei dati si potrebbe ipotizzare che i centri diurni riescono effettivamente ad accogliere e rispondere ai bisogni degli anziani e delle loro famiglie anche per un lungo periodo, ovvero fino a quando lo stato di salute e il peggioramento delle autonomie non richiedono una sostanziale modifica del Progetto di vita e di cura. Ma a fronte di un andamento altalenante del numero dei nuovi inserimenti, caratteristica costante degli ultimi anni, ci si potrebbe domandare se l'accoglienza semiresidenziale si rivolga ad un target di anziani, ovvero persone parzialmente autosufficienti, sempre meno presente nella fascia di età considerata.

Tabella 95: Anziani accolti nei Centri Diurni su posti accreditati Anno 2019

Distretto	N. Persone presenti al 01/01/2018	N. nuovi ingressi nell'anno	Totale Persone destinatarie accoglienza semiresidenziale	N. GG di presenza *
Parma	262	133	395	66.685
Fidenza	150	76	226	31.405
Sud-Est	67	26	93	15.295
Valli Taro-Ceno	30	17	47	6.863
Totale	509	252	761	120.248

*comprensive di giornate di assenza con mantenimento del posto

L'intervento di accoglienza temporanea nelle strutture protette è stato introdotto dal FRNA quale servizio a supporto della domiciliarità. Esso risponde a diverse esigenze delle famiglie impegnate nel lavoro di cura ed assistenza degli anziani, quali: consentire ai caregiver periodi di riposo e di sollievo, sopperire all'assenza dell'assistente familiare o, nel caso di una dimissione ospedaliera, consentire ai familiari di predisporre gli interventi necessari di cura ed assistenza al suo rientro a domicilio.

Nel 2019 hanno usufruito dei ricoveri di sollievo 196 anziani (10 persone in più rispetto al 2018), per un totale di 4.354 giornate rimborsate dal FRNA (Tabella 96), il 5% in più rispetto al 2018 e con una media di 21 gg. pro capite, pari a quella del 2018. Se rispetto al 2017 i dati provinciali dei ricoveri di sollievo hanno avuto una lieve incidenza al ribasso, in questi anni risultano in aumento nel Distretto di Parma. Si segnala che nel Distretto di Valli Taro e Ceno, non viene utilizzato il FRNA per i ricoveri di sollievo.

Tabella 96: Interventi di accoglienza temporanea di sollievo nelle Case residenze

Distretto	N. Ricoveri Anno 2019	N. giornate rimborsate Anno 2019
Parma	85	1.469
Fidenza	22	604
Valli Taro-Ceno	0	0
Sud-Est	99	2.281
Totale	206	4.354

4.4 Prevenzione

4.3.1 Sanità Pubblica

Servizio Igiene e Sanità Pubblica (SISP)

L'attività ambulatoriale dell'Area profilassi-malattie infettive nel corso dell'anno 2019 ha un sensibile aumento del numero di richieste vaccinali registrate nell'anno 2018.

Tabella 97: Sorveglianza malattie infettive. Anni 2018 - 2019

	ANNO 2018	ANNO 2019	Δ %
Numero vaccinazioni totali	31.191	37.323	+19,6
N° notifiche malattie infettive	3.056	3.120	+2,1

In materia di igiene del territorio e ambiente costruito l'attività di vigilanza effettuata ha rispettato la programmazione stabilita. L'attività su richiesta (pareri per anti igienicità/inconvenienti igienici e pareri ambientali) è invece stata inferiore all'anno precedente.

Tabella 98: Igiene Ambiente Costruito. Anni 2018 - 2019

	ANNO 2018	ANNO 2019	Δ %
N° strutture controllate edifici ad uso pedagogico -scolastico	77	88	+14,3
N° strutture ricettive controllate	91	86	-5,5
N° pareri anti igienicità, inconvenienti igienici, ricongiungimenti famigliari	220	213	-3,2
N° pareri per strumenti urbanistici	77	91	+18,2
N° pareri ambientali rilasciati	223	224	-0,1

Nell'ambito della attività ambulatoriale della medicina dello sport il numero di visite richieste ed effettuate è stato sensibilmente inferiore all'anno 2018.

Tabella 99: Medicina dello Sport. Anni 2018 - 2019

	ANNO 2018	ANNO 2019	Δ %
N° soggetti visitati per rilascio certificazione attività sportiva	7.818	7.161	-8,5

Relativamente agli accertamenti medico legali in forma collegiale, si è registrato una stabilizzazione dei tempi di attesa per il riconoscimento delle disabilità garantendo il rispetto dello standard regionale su tutti i Distretti.

Tabella 100: Medicina Legale. Anni 2018 – 2019

	ANNO 2018	ANNO 2019	Δ %
Tempo medio d'attesa per visita in Commissione Medica riconoscimento invalidità civile	35	35	0,0
N. visite Commissione Medica riconoscimento Invalidità Civile /L.104	9.990	93.37	-6,6
N. di sedute di Commissione Medica riconoscimento Invalidità Civile /L.104	1.112	1.035	-7,0

Servizio Prevenzione e Sicurezza in Ambienti di Lavoro (SPSAL)

In materia di vigilanza e controllo in Ambienti di Lavoro sono stati mantenuti i livelli di copertura consolidati e richiesti dal Piano Regionale.

Tabella 101: Servizio Prevenzione e Sicurezza in Ambienti di Lavoro. Anni 2018-2019

	ANNO 2018	ANNO 2019	Δ %
N° visite mediche su richiesta o d'iniziativa	2.585	2.430	-6,0
N° ricorsi avverso il giudizio del Medico Competente (art. 41 c. 9 del DLgs. 81/2008)	77	55	-28,5
N° malattie professionali registrate	357	235	-34,2
N° Inchieste malattie professionali concluse	10	4	-60,0
N° Inchieste infortuni concluse	52	94	+80,8

Servizio Igiene Alimenti e Nutrizione (SIAN)

Il servizio, nell'anno rilevato, ha garantito il rispetto dei Piani regionali e nazionali nonché della programmazione aziendale.

Tabella 102: Servizio Igiene Alimenti e Nutrizione. Anni 2018 – 2019

	ANNO 2018	ANNO 2019	Δ %
N° aziende di trasformazione, lavorazione e confezionamento controllate (comprese aziende agricole)	319	314	-1,6
N° aziende di commercio ingrosso e minuto	236	225	-4,6
N° aziende ristorazione pubblica tradizionale controllate	490	560	-14,3
N° aziende ristorazione collettiva controllate	325	301	-7,4
N° totale campioni alimenti eseguiti	471	469	-0,4

Sanità Pubblica Veterinaria

Il servizio, nell'anno rilevato, ha garantito il rispetto dei Piani regionali e nazionali e della programmazione aziendale.

Tabella 103: Sanità Pubblica Veterinaria Anni 2018 - 2019

	ANNO 2018	ANNO 2019	Δ %
N. controlli TBC	33.050	35.563	+7,6
N. interventi su cani morsicatori e controllo aggressività	388	393	+1,3
N. ore di macellazione svolte	13.485	13.786	+ 2,2
N. verifiche su impianti di trasformazione (compreso riconfezionamento e altri riconosciuti)	25.516	23.863	-6,4
N. verifiche su farmacovigilanza	2.129	2.941	+ 38,2
N. verifiche alimentazione animale	2.599	2.338	- 10,0
N. verifiche benessere animale	4.086	3.868	-5,3
N. verifiche su controllo igiene della produzione del latte	859	898	+4,5

Coperture vaccinali

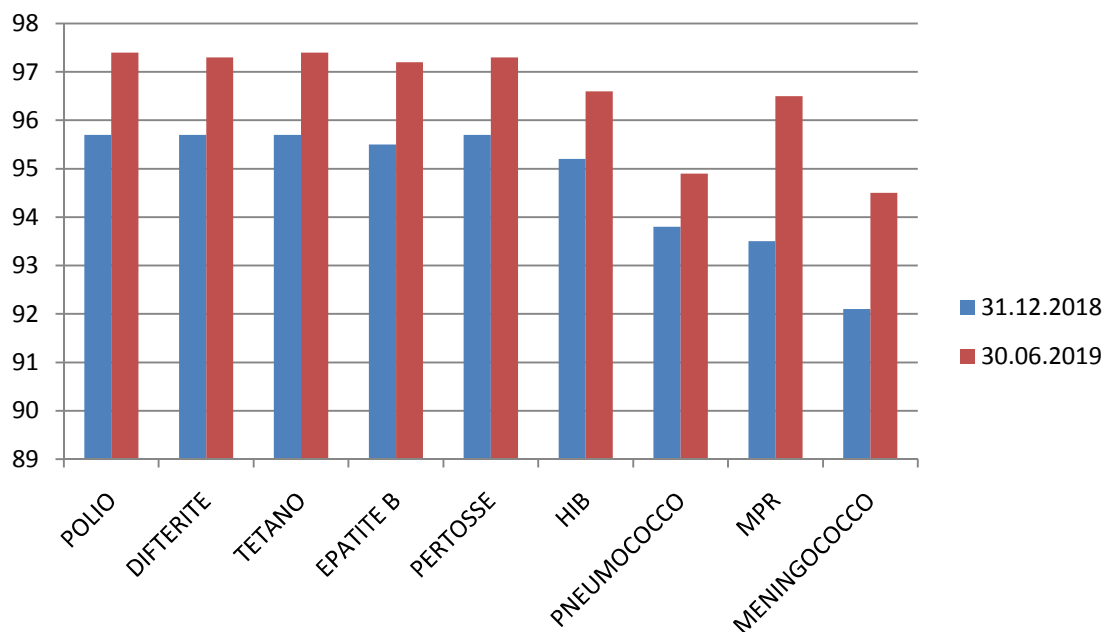
Nell'ottobre 2019 la Regione Emilia Romagna ha emesso un comunicato stampa contenente i dati di copertura vaccinale al 31/12/2018 confrontati con il 30/06/2019 con riferimento alla sola coorte di nascita 2016.

L'Ausl di Parma si distingue per le coperture più elevate della regione per difterite, tetano, poliomielite, pertosse, Epatite B, Emofilo e per Morbillo-Parotite -Rosolia (tutte obbligatorie) e per Pneumococco e Meningococco C (non obbligatori) al 30/6/2019.

Tabella 104: Coperture vaccinali al 31.12.2018 e aggiornamenti al 30.06.2019. Coorte 2016

	31.12.2018	30.06.2019	Δ%
POLIO	95,7	97,4	1,7
DIFTERITE	95,7	97,3	1,6
TETANO	95,7	97,4	1,7
EPATITE B	95,5	97,2	1,7
PERTOSSE	95,7	97,3	1,6
HIB	95,2	96,6	1,4
PNEUMOCOCCO	93,8	94,9	1,1
MPR	93,5	96,5	3
MENINGOCOCCO	92,1	94,5	2,4

Figura 25: Coperture vaccinali al 31.12.2018 e al 30.06.2019



4.3.2 Screening Oncologici

Il sistema di gestione della prevenzione secondaria delle patologie tumorali, pur articolandosi in tre programmi di screening, deve essere inteso e presentato come attività integrata, sia dal punto di vista organizzativo che della partecipazione e valutazione di qualità.

Trattandosi di programma a valenza nazionale e regionale, gli obiettivi vengono indicati dal Piano della Prevenzione: la valutazione qualitativa di processo del Piano Nazionale della Prevenzione e dei Piani Regionali ha evidenziato la efficacia del metodo dell'approccio condiviso e la necessità di una più capillare diffusione dei risultati ai gruppi portatori di interesse.

Di seguito vengono riportati gli indicatori relativi alla corretta estensione e adesione degli inviti e la percentuale di popolazione target che ha effettuato lo screening.

Tabella 105: Corretta estensione ed adesione ai programmi di screening collo dell'utero

25-64 anni –AUSL PR	
Estensione corretta	Adesione corretta
98,2	62,3
25-64 anni – RER	
Estensione corretta	Adesione corretta
96,9	58,9

Dati forniti : Scheda rilevazione puntuale 1° e 2° semestre 2019

Tabella 106: Estensione corretta al programma di screening della mammella

45-49 anni – AUSL PR	50-69 anni – AUSL PR	70-74 anni – AUSL PR
Estensione corretta	Estensione corretta	Estensione corretta
99,6	95,1	95
45-49 anni –RER	50-69 anni – RER	70-74 anni –RER
Estensione corretta	Estensione corretta	Estensione corretta
98,7	97,3	97,5

Tabella 107: Corretta estensione ed adesione ai programmi di screening del colon retto

50-69 anni – AUSL PR	
Estensione corretta	Adesione corretta
86,1	52
50-69 anni – RER	
Estensione corretta	Adesione corretta
95,6	49,8

Tabella 108: Popolazione target che ha effettuato il test di screening del collo dell'utero

25-64 anni –AUSL PR
58,9
25-64 anni – RER
62,4

Tabella 109: Copertura della popolazione del programma di screening della mammella

45-49 anni – AUSL PR	50-69 anni – AUSL PR	70-74 anni – AUSL PR
59,8	53,3	59,9
45-49 anni – RER	50-69 anni – RER	70-74 anni –RER
70	69,2	71,3

Tabella 110: Popolazione target che ha effettuato il test di screening del colon-retto

50-69 anni – AUSL PR
45,3
50-69 anni – RER
53,5

5. La gestione economico - finanziaria dell'Azienda

5.1 Sintesi del Bilancio e relazione sul grado di raggiungimento degli obiettivi economico-finanziari

Il Bilancio Consuntivo 2019 dell'Azienda USL di Parma evidenzia un utile pari a 16.942 €, in conformità con quanto previsto dalla DGR977/2019; pertanto gli obiettivi economico finanziari risultano raggiunti.

IL RISULTATO D'ESERCIZIO

Risultato atteso

La DGR 977/19 “ Linee di programmazione e di finanziamento delle Aziende e degli Enti del Servizio Sanitario Regionale per l'anno 2019” stabilisce l'obiettivo del pareggio del Bilancio di Previsione.

Il risultato del Bilancio Consuntivo 2019, pari a un'utile a **17 €** (pertanto perfettamente in linea con l'obiettivo economico finanziario) con un'variazione **pari a - 7 €** rispetto al Bilancio Preventivo 2019; tale risultato è stato generato da un incremento di **+ 8.716 €** di **Valore della Produzione**, da un incremento pari a **+ 20.046 €** di **Costo della Produzione**, da un miglioramento della **Gestione Straordinaria** della **Gestione Finanziaria** e delle **Imposte** pari a **+11.330**.

Le variazioni più rilevanti di ricavi e costi, rispetto al Bilancio Preventivo 2019, riguardano in sostanza:

- Incremento di **+€ 9.242** alla voce “Contributi in conto esercizio da Regione”;
- Incremento di **+ 3.637 €** per acquisti di beni;
- incremento pari a **+ 843€** per Farmaceutica ;
- Incremento di **+682€** per prestazioni di specialistica ambulatoriale;
- Incremento di **+3.135€** per assistenza integrativa, in particolare per ossigenoterapia
- Incremento di **+ 11.426 €** di impatto positivo della “Gestione Straordinaria”.

5.2 Confronto CE preventivo/consuntivo e relazione sugli scostamenti

Per ciò che attiene alla Gestione Sanitaria, si allegano due modelli di raffronto relativi all'esercizio 2019:

- a) Preventivo e Consuntivo 2019 riclassificati secondo lo schema previsto dal DLG 118/11 (valori/1000)
- b) CE Ministeriale Preventivo e CE Ministeriale Consuntivo 2019

La relazione sugli scostamenti è stata redatta tenendo conto dello schema di riclassificazione del DLGS 118/11 e smi.

CONTO ECONOMICO GESTIONE SANITARIA

Importi: migliaia di euro

SCHEMA DI BILANCIO <i>Decreto Interministeriale 20 marzo 2013</i>		Bilancio preventivo 2019 Del. Az.le n. 493 del	Bilancio Consuntivo 2019	VARIAZIONE	
				Importo	%
A)	VALORE DELLA PRODUZIONE				
A.1)	Contributi in c/esercizio	767.129	776.926	9.797	1,3%
	Contributi in c/esercizio - da Regione o Provincia Autonoma per quota F.S. regionale	747.034	756.276	9.242	1,2%
A.1.a)	Contributi in c/esercizio - extra fondo	19.974	20.375	401	2,0%
A.1.b)	Contributi da Regione o Prov. Aut. (extra fondo) - vincolati	10.179	8.649	-1.530	-15,0%
A.1.b.1)	Contributi da Regione o Prov. Aut. (extra fondo) - Risorse aggiuntive da bilancio a titolo di copertura LEA	0	0	0	-
A.1.b.2)	Contributi da Regione o Prov. Aut. (extra fondo) - Risorse aggiuntive da bilancio a titolo di copertura extra LEA	1.240	1.240	0	0,0%
A.1.b.3)	Contributi da Regione o Prov. Aut. (extra fondo) - altro	74	41	-33	-44,6%
A.1.b.4)	Contributi da aziende sanitarie pubbliche (extra fondo)	0	72	72	-
A.1.b.5)	Contributi da altri soggetti pubblici	8.481	10.373	1.892	22,3%
A.1.b.6)	Contributi in c/esercizio - per ricerca	0	168	168	-
A.1.c.)	da Ministero della Salute per ricerca corrente	0	0	0	-
A.1.c.1)	da Ministero della Salute per ricerca finalizzata	0	0	0	-
A.1.c.2)	da Regione e altri soggetti pubblici	0	168	168	-
A.1.c.3)	da privati	0	0	0	-
A.1.c.4)	Contributi in c/esercizio - da privati	121	107	-14	-11,6%
A.1.d)	Contributi in c/esercizio - da privati	121	107	-14	-11,6%
A.2)	Rettifica contributi c/esercizio per destinazione ad investimenti	-151	-491	-340	225,2%
A.3)	Utilizzo fondi per quote inutilizzate contributi vincolati di esercizi precedenti	3.630	3.772	142	3,9%
A.4)	Ricavi per prestazioni sanitarie e sociosanitarie a rilevanza sanitaria	49.763	48.724	-1.039	-2,1%
A.4.a)	Ricavi per prestazioni sanitarie e sociosanitarie - ad aziende sanitarie pubbliche	42.861	42.026	-835	-1,9%
A.4.b)	Ricavi per prestazioni sanitarie e sociosanitarie - intramoenia	2.890	2.924	34	1,2%
A.4.c)	Ricavi per prestazioni sanitarie e sociosanitarie - altro	4.012	3.774	-238	-5,9%
A.5)	Concorsi, recuperi e rimborsi	3.881	4.499	618	15,9%
A.6)	Compartecipazione alla spesa per prestazioni sanitarie (Ticket)	8.519	8.526	7	0,1%
A.7)	Quota contributi in c/capitale imputata nell'esercizio	6.801	6.557	-244	-3,6%
A.8)	Incrementi delle immobilizzazioni per lavori interni	0	0	0	-
A.9)	Altri ricavi e proventi	1.626	1.401	-225	-13,8%
	Totale valore della produzione (A)	841.198	849.914	8.716	1,0%
B)	COSTI DELLA PRODUZIONE				
B.1)	Acquisti di beni	58.559	62.196	3.637	6,2%
B.1.a)	Acquisti di beni sanitari	56.999	60.539	3.540	6,2%
B.1.b)	Acquisti di beni non sanitari	1.560	1.657	97	6,2%
B.2)	Acquisti di servizi sanitari	584.398	592.627	8.229	1,4%
B.2.a)	Acquisti di servizi sanitari - Medicina di base	53.970	53.981	11	0,0%
B.2.b)	Acquisti di servizi sanitari - Farmaceutica	45.340	46.183	843	1,9%
B.2.c)	Acquisti di servizi sanitari per assistenza specialistica ambulatoriale	79.043	79.725	682	0,9%
B.2.d)	Acquisti di servizi sanitari per assistenza riabilitativa	394	531	137	34,8%
B.2.e)	Acquisti di servizi sanitari per assistenza integrativa	1.767	4.902	3.135	177,4%
B.2.f)	Acquisti di servizi sanitari per assistenza protesica	10.464	10.476	12	0,1%
B.2.g)	Acquisti di servizi sanitari per assistenza ospedaliera	251.641	251.289	-352	-0,1%
B.2.h)	Acquisti prestazioni di psichiatria residenziale e semiresidenziale	7.795	9.346	1.551	19,9%
B.2.i)	Acquisti prestazioni di distribuzione farmaci File F	35.129	35.364	235	0,7%
B.2.j)	Acquisti prestazioni termali in convenzione	5.387	5.029	-358	-6,6%
B.2.k)	Acquisti prestazioni di trasporto sanitario	7.765	7.943	178	2,3%
B.2.l)	Acquisti prestazioni socio-sanitarie a rilevanza sanitaria	63.182	63.365	183	0,3%
B.2.m)	Compartecipazione al personale per att. Libero-prof. (intramoenia)	2.080	2.139	59	2,8%
B.2.n)	Rimborsi Assegni e contributi sanitari	9.543	9.762	219	2,3%
B.2.o)	Consulenze, collaborazioni, interinale, altre prestazioni di lavoro sanitarie e sociosanitarie	4.272	5.325	1.053	24,6%
B.2.p)	Altri servizi sanitari e sociosanitari a rilevanza sanitaria	6.626	7.267	641	9,7%
B.2.q)	Costi per differenziale Tariffe TUC	0	0	0	-
B.3)	Acquisti di servizi non sanitari	25.223	24.076	-1.147	-4,5%
B.3.a)	Servizi non sanitari	24.378	23.059	-1.319	-5,4%
B.3.b)	Consulenze, collaborazioni, interinale, altre prestazioni di lavoro non sanitarie	574	652	78	13,6%
B.3.c)	Formazione	271	365	94	34,7%
B.4)	Manutenzione e riparazione	4.983	8.174	3.191	64,0%
B.5)	Godimento di beni di terzi	2.135	2.181	46	2,2%

CONTO ECONOMICO GESTIONE SANITARIA

Importi: migliaia di euro

SCHEMA DI BILANCIO <i>Decreto Interministeriale 20 marzo 2013</i>		Bilancio preventivo 2019 Del. Az.le n. 493 del	Bilancio Consuntivo 2019	VARIAZIONE	
				Importo	%
B.6)	Costi del personale	132.421	134.778	2.357	1,8%
B.6.a)	Personale dirigente medico	45.421	45.449	28	0,1%
B.6.b)	Personale dirigente ruolo sanitario non medico	5.693	6.165	472	8,3%
B.6.c)	Personale comparto ruolo sanitario	54.888	56.369	1.481	2,7%
B.6.d)	Personale dirigente altri ruoli	2.156	2.124	-32	-1,5%
B.6.e)	Personale comparto altri ruoli	24.263	24.671	408	1,7%
B.7)	Oneri diversi di gestione	7.434	7.711	277	3,7%
B.8)	Ammortamenti	10.604	10.537	-67	-0,6%
B.8.a)	Ammortamenti immobilizzazioni immateriali	1.437	1.314	-123	-8,6%
B.8.b)	Ammortamenti dei Fabbricati	6.008	6.148	140	2,3%
B.8.c)	Ammortamenti delle altre immobilizzazioni materiali	3.159	3.075	-84	-2,7%
B.9)	Svalutazione delle immobilizzazioni e dei crediti	0	710	710	-
B.10)	Variazione delle rimanenze	0	944	944	-
B.10.a)	Variazione delle rimanenze sanitarie	0	956	956	-
B.10.b)	Variazione delle rimanenze non sanitarie	0	12	12	-
B.11)	Accantonamenti	6.122	9.879	3.757	61,4%
B.11.a)	Accantonamenti per rischi	726	1.183	457	62,9%
B.11.b)	Accantonamenti per premio operosità	285	355	70	24,6%
B.11.c)	Accantonamenti per quote inutilizzate di contributi vincolati	0	3.850	3.850	-
B.11.d)	Altri accantonamenti	5.111	4.491	-620	-12,1%
Totale costi della produzione (B)		831.879	851.925	20.046	2,4%
DIFF. TRA VALORE E COSTI DELLA PRODUZIONE (A-B)		9.319	-2.011	-11.330	-121,6%
C)	PROVENTI E ONERI FINANZIARI				
C.1)	Interessi attivi ed altri proventi finanziari	3	2	-1	-33,3%
C.2)	Interessi passivi ed altri oneri finanziari	1.474	1.405	-69	-4,7%
Totale proventi e oneri finanziari (C)		-1.471	-1.403	68	-4,6%
D)	RETTIFICHE DI VALORE DI ATTIVITA' FINANZIARIE				
D.1)	Rivalutazioni	0	0	0	-
D.2)	Svalutazioni	0	0	0	-
Totale rettifiche di valore di attività finanziarie (D)		0	0	0	-
E)	PROVENTI E ONERI STRAORDINARI				
E.1)	Proventi straordinari	2.090	15.716	13.626	652,0%
E.1.a)	Plusvalenze	0	0	0	-
E.1.b)	Altri proventi straordinari	2.090	15.716	13.626	652,0%
E.2)	Oneri straordinari	9	2.209	2.200	24444,4%
E.2.a)	Minusvalenze	0	2	2	-
E.2.b)	Altri oneri straordinari	9	2.207	2.198	24422,2%
Totale proventi e oneri straordinari (E)		2.081	13.507	11.426	549,1%
Risultato prima delle imposte (A - B +/- C +/- D +/- E)		9.929	10.093	164	1,7%
Y)	IMPOSTE SUL REDDITO DELL'ESERCIZIO				
Y.1)	IRAP	9.705	9.881	176	1,8%
Y.1.a)	IRAP relativa a personale dipendente	8.897	9.134	237	2,7%
Y.1.b)	IRAP relativa a collaboratori e personale assimilato a lavoro dipendente	642	574	-68	-10,6%
Y.1.c)	IRAP relativa ad attività di libera professione (intramoenia)	166	173	7	4,2%
Y.1.d)	IRAP relativa ad attività commerciali	0	0	0	-
Y.2)	IRES	200	195	-5	-2,5%
Y.3)	Accantonamento a fondo imposte (accertamenti, condoni, ecc.)	0	0	0	-
Totale imposte e tasse (Y)		9.905	10.076	171	1,7%
RISULTATO DI ESERCIZIO		24	17	-7	-29,2%

IL CONSUNTIVO DELL'AZIENDA USL DI PARMA GESTIONE SANITARIA – ANNO 2019

Tutti gli importi esposti corrispondono alle migliaia di Euro.

Ai fini della leggibilità del documento si segnala che il medesimo è stato redatto secondo lo schema previsto dal Dlgs 118 e s.m.i, ed il confronto è stato effettuato rispetto ai dati del Bilancio Preventivo 2019.

RICAVI

Valore della produzione (euro/1.000)

Il valore della produzione dell'Azienda USL di Parma passa da **841.198€** del Bilancio Preventivo 2019 a **849.914€** del Bilancio Consuntivo 2019, con una variazione complessiva pari a+ **8.716€** (+1,0 %), così determinata a livello di macro-aggregati:

Contributi in conto esercizio

PREVENTIVO 2019	CONSUNTIVO 2019	VARIAZIONE
767.129	776.926	+9.797

Contributi in conto esercizio da Regione per quota F.S. Regionale

Rispetto al Bilancio Preventivo 2019 in questo macroaggregato si registrano variazioni in incremento pari a+ **9.242 €**; nella tabella seguente si evidenzia la composizione:

Voci	PREVENTIVO 2019	CONSUNTIVO 2019	VARIAZIONI
Quota capitaria	690.320	690.320	0
Collaborazione/avalimento GSA	250	247	-3
Ex OO.PP.	5.842	5.843	1
Contributi Farmaci Innovativi	5.148	3.856	-1.292
Finanziamento amm. Ante 2009	398	0	-398
Diplomi universitari	265	265	0
Altri trasferimenti da FSR - progetti e funzioni	384	506	122
Prevenzione Primaria	0	304	304
Abbattimento animali infetti	0	422	422
Progetti Salute Mentale	0	135	135
Impatto mobilità interregionale	476	476	0
Rinnovi contrattuali	4.666	5.790	1.124
Finanziamento prog. GRU e GAAC	151	151	0
Contributi Sanità Penitenziaria risorse statali	1.508	1.476	-32
Contributi Sanità Penitenziaria	1.613	1.711	98
Contributo Fattori Coagulazione	3.036	3.200	164
Contributi FRNA da FSR	31.977	35.834	3.857
Copertura ricadute DGR 2099/17	1.000	1.000	0
Ulteriore integrazione e sostegno equilibrio	0	4.740	4.740
TOTALE	747.034	756.276	9.242

Ad ulteriore dettaglio si evidenzia quanto segue:

- Si conferma l'importo finanziato da DGR 977/19 " Linee di programmazione e di finanziamento delle Aziende e degli Enti del Servizio Sanitario Regionale per l'anno 2019"relativamente alla quota capitaria ed esposto a Bilancio Preventivo 2019; si segnala che **9.471€**, relativi al livello di assistenza ai disabili, distribuiti a quota capitaria, sono stati riclassificati fra i finanziamenti del Fondo Regionale per la Non Autosufficienza;
- Il Finanziamento per Collaborazione/Avvalimento decrementa di **- 3 €**;
- Il Finanziamento Ex OO.PP incrementa di **+ 1 €**,come da DGR 1507/2019;
- Il Contributo Farmaci Innovativi decrementa di **- 1.292 €**, come da Det. 22453/2019;
- Il Finanziamento per ammortamenti netti Ante 2009 di 398 € è statogirocontato a Patrimonio netto e il ricavo registrato alle voci di "Quote di contributi regionali imputate all'esercizio"
- Si conferma il valore dei Diplomi Universitari come da DGR 2442/2019;
- Il Finanziamento peraltri progetti e funzioni incrementa di**+ 122 €**rispetto al Bilancio Preventivo 2019;
- Incrementano i Finanziamentiper Prevenzione Primaria (**+ 304 €**) da DGR 1751/19, per abbattimento animali infetti (**+ 422 €**) DGR 1748/19 e per progetti salute mentale (**+ 135 €**) da Det. 17643/19;
- si conferma il valore del finanziamento relativo all'impatto della mobilità interregionale, come da DGR 977/2019;
- I finanziamenti per rinnovi contrattuali personale dipendente incrementano di **+ 1.124 €**, come da DGR 2275/2019;
- I contributi per Sanità penitenziaria relativa a risorse statali decrementano di **- 32 €**, mentre quelli da risorse regionali incrementano di **+ 98 €**;
- Il Contributo relativo ai fattori della coagulazione incrementa di **+ 164 €**, come da DGR 2275/2019;
- il finanziamento relativo ai contributi per FRNA da FSRincrementa di **+ 3.857 €** rispetto al valore iscritto a Bilancio Preventivo 2019, come da DGR 2057/2019;
- si conferma Il finanziamento a copertura ricadute gestionali come da DGR 1308/2019;
- si registra un ulteriore finanziamento di **+ 4.740 €**qualeintegrazione regionale a sostegno dell'equilibrio, come da DGR 2275/2019.

Contributi in conto esercizio extra fondo

In questo macroaggregato si registra un incremento paria**401€** rispetto al Bilancio Preventivo 2019; nella tabella seguente si evidenzia la composizione:

Voci	PREVENTIVO 2019	CONSUNTIVO 2019	VARIAZIONI
FRNA - Altri contributi da Regione	10.179	8.649	-1530
Contributi da Regione - extrafondo altro	74	41	-33
Manovra ticket	1.240	1.240	0
Trasferimenti da RER per L.210	3.886	4.225	339
Contributi da enti locali (frna)	22	572	550
Contributi da FNNA	3.880	5.030	1.150
Altritrasm. da Aziende San. RER	0	126	126
Altri trasf. da Enti Pubblici	693	492	-201
TOTALE	19.974	20.375	401

La variazione risultano così composte:

- il finanziamento FRNA- Altri contributi da Regione che decrementa di – **1.530 €** rispetto al Bilancio Preventivo 2019, come da Det. 21756/2019;
- gli altri contributi da Regione extrafondo, che si riferiscono a prestazione erogate ad STP, decrementano di **-33 €**;
- si conferma il finanziamento ex DGR 1905/2019 riferito alla Manovra Ticket;
- i trasferimenti per legge 210 incrementano di + **339 €**; tale incremento è controbilanciato da pari aumento della corrispondente voce di ricavo;
- i contributi da Enti Locali per FRNA aumentano di **+550 €**;
- i contributi da FNNA incrementano di + **1.150 €**;
- i trasferimenti da altre Aziende Sanitarie incrementano di + **126 €**, mentre diminuiscono quelli da altri Enti Pubblici – **201 €**.

Rettifica contributi in conto esercizio per destinazione a investimenti

PREVENTIVO 2019	CONSUNTIVO 2019	VARIAZIONE
-151	-491	-340

L’importo si riferisce all’applicazione del Dlgs 118/2011, come modificato dalla Legge di stabilità per l’anno 2013 (L. 228/2012), che prevede il giroconto da Contributi in Conto esercizio a Contributi in Conto capitale di una percentuale pari al 100% dell’importo degli investimenti a partire dall’esercizio 2018; avendo l’Azienda coperto quasi completamente il piano investimenti 2019 con fonti di finanziamento dedicate, si registrano per l’esercizio in esame coperture di investimenti con contributi in c/to esercizio per gli investimenti relativi alle procedure GRU, e GAAC, che trovano tuttavia copertura in un finanziamento Regionale dedicato, oltre all’utilizzo di fondi provenienti da progetti per l’acquisto di cespiti.

Utilizzo fondi per quote inutilizzate contributi esercizi precedenti

PREVENTIVO 2019	CONSUNTIVO 2019	VARIAZIONE
3.630	3.772	+142

Anche questa voce è stata introdotta con l’applicazione del Dlgs 118; rappresenta la quota di ricavi per utilizzo di quote relative a progetti vincolati di esercizi precedenti imputata all’esercizio in corso. Rispetto al Bilancio Preventivo 2019 si registra un incremento pari a + **142 €**.

Ricavi per prestazioni sanitarie e socio sanitarie a rilevanza sanitaria

PREVENTIVO 2019	CONSUNTIVO 2019	VARIAZIONE
49.763	48.724	-1.039

Ricavi per prestazioni sanitarie e socio-sanitarie - ad aziende sanitarie pubbliche

Il macroaggregato decrementa di - **835 €** rispetto al Bilancio Preventivo 2019. Le principali variazioni derivano da:

- adeguamento dei valori riferiti a prestazioni termali a cittadini residenti in altre regioni per un importo pari **-257 €**, con pari decremento alla corrispondente voce di costo;
- adeguamento dei valori per attività di degenza erogata da Case di cura Private a cittadini di altre regioni, per revisione dei dati di mobilità anno 2017, con decremento pari a **- 753 €**;
- variazioni in altre voci: **+ 175 €**.

Ricavi per prestazioni sanitarie e socio-sanitarie- Intramoenia

Rispetto ai dati di Bilancio Preventivo 2019 si registra un incremento di **+ 34 €**, proporzionalmente controbilanciato da analogo aumento della corrispondente voce di costo.

Ricavi per prestazioni sanitarie e socio-sanitarie- altro

Si registra un decremento rispetto al Bilancio Preventivo 2019 di **-238€**, derivante principalmente da minori ricavi derivanti da prestazioni remunerate del Dipartimento di Sanità Pubblica.

Concorsi recuperi e rimborsi

PREVENTIVO 2019	CONSUNTIVO 2019	VARIAZIONE
3.881	4.499	+ 618

Rispetto al dato di Bilancio Preventivo 2019 si registra un incremento pari a **+ 618**; le variazioni più significative si riferiscono alle voci relative ai rimborsi personale comandato presso Aziende Sanitarie **+ 143 €**, e dalla voce di rimborsi per FRNA da altre aziende della Regione **+ 271 €**; le due voci sono state confermate attraverso la matrice regionale degli scambi relativa al Bilancio Consuntivo 2019. Inoltre si rileva un significativo incremento alla voce "Rimborsi da assicurazione", pari a **+ 209 €**.

Compartecipazione alla spesa per prestazioni sanitarie

PREVENTIVO 2019	CONSUNTIVO 2019	VARIAZIONE
8.519	8.526	+7

Rispetto al Bilancio Preventivo 2019 (si registra un incremento pari a **+7€**) sostanzialmente si conferma l'impatto dell'applicazione della D.G.R. 2075/2018 'Rimodulazione delle modalità di compartecipazione alle prestazioni di assistenza sanitaria nella Regione Emilia-Romagna' e della D.G.R. 2076/2018 'Revisione delle modalità di compartecipazione alle prestazioni di assistenza sanitaria a favore delle famiglie con almeno 2 figli a carico', ipotizzato in sede di Bilancio Preventivo 2019.

Quota contributi in conto capitale imputata nell'esercizio

PREVENTIVO 2019	CONSUNTIVO 2019	VARIAZIONE
6.801	6.557	-244

Rispetto al Bilancio Preventivo 2019 si registra un decremento pari a **-244 €**.

Altri ricavi e proventi

PREVENTIVO 2019	CONSUNTIVO 2019	VARIAZIONE
1.626	1.401	-225

Rispetto al Bilancio Preventivo 2019 si registra una diminuzione pari a **- 225 €**, il decremento più significativo si riferisce agli altri rimborsi da enti pubblici.

COSTI

Costi della produzione

I costi della produzione dell'Azienda USL di Parma per l'anno 2019 passano da **831.879€** del Bilancio Preventivo 2019 a **851.925€** del Bilancio Consuntivo 2019, con un incremento pari a **+20.046€** (+2,4 %).

Di seguito una rappresentazione delle variazioni più significative:

Acquisto beni di consumo

PREVENTIVO 2019	CONSUNTIVO 2019	VARIAZIONE
58.559	62.196	3.637

Beni sanitari

Rispetto al Bilancio Preventivo 2019 si registra un incremento **+ 3.540 €**. Tale variazione deriva da un lato dai maggiori costi per acquisto di dispositivi medici (soprattutto per aumento attività chirurgica ortopedica), e per maggiori necessità beni per assistenza protesica ed integrativa (dispositivi per diabetici), come anche un incremento per acquisto vaccini (calendario vaccinale HPV, Herpes Zoster). A questo proposito si segnala anche un significativo contenimento del Pay- Back (- 924 €).

Tali maggiori costi sono in parte compensati dalla riduzione per acquisto di farmaci per adesione a nuove gare e per maggior utilizzo di biosimilari, che evidenzia a Bilancio Consuntivo un andamento migliorativo rispetto ai dati esposti a Bilancio Preventivo 2019.

I valori esposti per questo macroaggregato tengono altresì conto della riclassificazione dell'IVA derivante da acquisti da Aziende Sanitarie regionali al macroaggregato "Oneri diversi di gestione" per **5.929 €**, oltre che dei costi per acquisto farmaci innovativi, in particolare farmaci oncologici ad alto costo e farmaci innovativi; si evidenzia che l'azienda ha iscritto un ricavo previsto da DGR977/19 "Linee di programmazione e di finanziamento delle Aziende e degli Enti del Servizio Sanitario Regionale per l'anno 2019", finalizzato alla copertura dei costi di acquisto di farmaci innovativi e il cui importo è stato confermato con Det. 22453/2019.

Beni non sanitari

Rispetto al Bilancio Preventivo 2019 si rileva un incremento pari a **+ 97 €**, in particolare riferito all'acquisto di materiale di pulizia, guardaroba e convivenza.

Acquisto di servizi sanitari

PREVENTIVO 2019	CONSUNTIVO 2019	VARIAZIONE
584.398	592.627	+8.229

Acquisti di servizi sanitari - Medicina di base

Rispetto al valore di Bilancio Preventivo 2019 si registra un incremento pari a **+ 11 €**, così composto:

- Costi per assistenza MMG e PLS **+ 174 €**;
- Costi per continuità assistenziale: **- 18 €**;
- Medicina di servizi e dell'emergenza territoriale **-146 €**;
- Altro: **+ 1 €**.

Acquisti di servizi sanitari- Farmaceutica

Si registra un incremento pari a **+ 843€** rispetto al Bilancio Preventivo 2019, così composto:

- incremento alla voce "Assistenza farmaceutica da Aziende regionali", pari a **+ 25 €**, per recepimento dei dati di mobilità effettiva, verificati attraverso la matrice degli scambi;
- Incremento alla voce "Assistenza farmaceutica in Convenzione da Farmacie pubbliche e private", pari a **+818 €**.

L'incremento registrato a Bilancio Consuntivo 2019 alla voce "Assistenza farmaceutica in Convenzione da Farmacie pubbliche e private" rispetto al Bilancio Preventivo 2019, è per lo più conseguente al maggiore impatto derivante dall'applicazione della D.G.R. 2075/2018 "Rimodulazione delle modalità di compartecipazione alle prestazioni di assistenza sanitaria nella Regione Emilia-Romagna"

Sono proseguiti, tuttavia, il consolidamento e l'implementazione delle azioni già intraprese negli esercizi precedenti volte al contenimento di questo livello di spesa, quali:

- prosecuzione e rafforzamento del percorso di informazione indipendente nei confronti dei Medici di Medicina General con particolare riferimento a gruppi di farmaci che hanno un rilevante impatto sulla spesa farmaceutica e per i quali è possibile un percorso di qualificazione assistenziale;
- estensione del percorso anche ai Pediatri di Libera Scelta, agli Specialisti Ospedalieri ed Ambulatoriali e, in ultimo, anche nei confronti dei cittadini;
- consolidamento del progetto sulla variabilità prescrittiva nei Nuclei delle Cure Primarie;
- monitoraggio delle prescrizioni con particolare riferimento a:
 - Valutazione dell'appropriatezza prescrittiva rispetto alle limitazioni previste dalle Note AIFA e per i farmaci soggetti a Piano Terapeutico;
 - Valutazione della conformità delle prescrizioni rispetto alle indicazioni registrate dei farmaci e ricerca di eventuali fenomeni di iperprescrizione;
 - Azioni di promozione per adozione di farmaci generici.
- consolidamento della distribuzione diretta dei farmaci al momento della dimissione e della distribuzione per conto.

Acquisti di servizi sanitari per assistenza specialistica ambulatoriale

Al Bilancio Consuntivo 2019 si registra per questa voce un incremento pari a **+682 €** rispetto al Bilancio Preventivo 2019, così articolato:

- Prestazioni erogate dall'Azienda Ospedaliero-Universitaria: si conferma l'importo del Bilancio Preventivo 2019 per un totale pari a **52.740€**, considerato imancanti introiti conseguenti all'applicazione delle direttive contenute nella DGR 2075/18 e nella DGR 2076/18;
- Prestazioni di specialistica da aziende sanitarie regionali: si registra un incremento pari a **+ 22€** rispetto al dato di Bilancio Preventivo 2019, per recepimento dei dati verificati attraverso la Matrice regionale degli scambi e tenuto conto anche delle prestazioni di PS;
- Prestazioni di specialistica da aziende sanitarie extraregionali: si conferma il dato di Bilancio Preventivo 2019;

- Specialistica da convenzionati interni: si registra un incremento pari a **+ 3 €** rispetto al valore di Bilancio Preventivo 2019;
- Specialistica da convenzionati esterni e specialistica da Ospedali Privati per propri residenti: il valore di Bilancio Preventivo 2019 incrementa di **+ 840 €**, a seguito di accordi di fornitura che hanno contribuito al contenimento dei tempi di attesa in particolare della cataratta, e conseguenti in parte da riconversione da attività di degenza ad attività ambulatoriale;
- Altre voci: si registra un decremento complessivo di **- 182 €** rispetto al dato di Bilancio Preventivo 2019.

Acquisti di servizi sanitari per assistenza riabilitativa:

Rispetto al dato di Bilancio Preventivo 2019 si registra un incremento pari a **+ 137 €**.

Acquisti di servizi sanitari per assistenza integrativa

Si registra in questo macroaggregato un incremento pari a **+ 3.135 €** rispetto al Bilancio Preventivo 2019; tale significativo incremento è determinato soprattutto dall' aumento del costo dell'ossigenoterapia domiciliare, a seguito dell' adesione ad una gara centralizzata. Tuttavia va segnalato che per questo livello di assistenza si è registrato nel corso dell'esercizio 2019 anche un significativo incremento della casistica.

Acquisti di servizi sanitari per assistenza protesica

Si registra in questo macroaggregato un incremento pari a **+ 12 €** rispetto al Bilancio Preventivo 2019.

Acquisti di servizi sanitari per assistenza ospedaliera

Si prevede, per questa voce, un decremento rispetto al Bilancio Preventivo 2019 pari a **-352 €**, composto come segue:

- Assistenza ospedaliera in regime di ricovero erogata a residenti dall'Azienda Ospedaliero-Universitaria: si conferma il valore di Bilancio Preventivo 2019 pari a **152.000 €**, tenuto conto anche del ricorso ad attività finalizzate al contenimento delle liste d'attesa chirurgiche, erogate da Case di Cura del territorio provinciale e alle attività di ricovero a seguito dell'afflusso al Pronto Soccorso in periodi critici;
- Assistenza ospedaliera in regime di ricovero in mobilità passiva infra-regionale: si registra un incremento di **+433 €** rispetto al dato del Bilancio Preventivo 2019, per recepimento dei dati verificati attraverso la Matrice regionale degli scambi;
- Assistenza ospedaliera in regime di ricovero in mobilità passiva extra-regionale: si conferma il dato di Bilancio Preventivo 2019;
- Degenza di alta specialità da Ospedali della regione per cittadini residenti: si registra un incremento pari a **+ 46€** rispetto al dato di Bilancio Preventivo 2019;
- Degenza di non alta specialità, psichiatrica da Ospedali della regione per cittadini residenti: si registra un decremento pari a **- 211 €** rispetto al dato di Bilancio Preventivo 2019, grazie anche ad un attento governo della domanda;
- Assistenza ospedaliera in regime di ricovero presso Case di cura private per cittadini residenti in altre regioni: si registra un decremento pari a **-753 €** rispetto al dato di Bilancio Preventivo 2019; si precisa che questo decremento è controbilanciato da pari diminuzione alla corrispondente voce di ricavo;
- altre voci: rispetto ai valori di Bilancio Preventivo 2019 si registra un incremento pari a **+133 €**.

Acquisti di prestazioni di psichiatria residenziale e semiresidenziale

Rispetto al dato di Preventivo 2019 si registra un incremento pari a **+ 1.551 €**. Tale significativo aumento è in misura significativa imputabile al fatto che in sede di Bilancio Preventivo 2019 era stato ipotizzato un minor ricorso a strutture residenziali a favore di percorsi di riabilitazione i cui costi avrebbero gravato sulle voci di acquisto di prestazioni socio sanitarie, che non si è potuto realizzare.

Acquisto prestazione di distribuzione farmaci File F

Rispetto al dato di Bilancio Preventivo 2019 si registra un incremento pari a **+ 235€** così composto:

- si registra un incremento pari a **+ 139€** rispetto al dato di Bilancio Preventivo 2019 alla voce "Mobilità passiva RER - somministrazione farmaci";
- si conferma il dato di Bilancio Preventivo 2019 alla voce "Mobilità passiva extra RER per somministrazione farmaci";
- si registra un incremento pari a **+ 96 €** alle voci di distribuzione per conto;
- si conferma il dato di Bilancio Preventivo 2019 alla voce "Mobilità passiva provinciale - somministrazione farmaci", per un importo pari a **28.300 €**.

Acquisto prestazioni termali in convenzione

Rispetto al dato di Bilancio Preventivo 2019 si registra una diminuzione pari a **- 358 €**, così composta:

- Assistenza termale propri assistiti: si registra un decremento pari a **-101€** rispetto al Bilancio Preventivo 2019;
- Assistenza termale per assistiti extraregione: si registra un decremento pari a **- 257 €** rispetto al Bilancio Preventivo 2019, controbilanciato da pari decremento nella corrispondente voce di ricavo;
- Assistenza termale da Aziende sanitarie extraregione: si conferma il dato di Bilancio Preventivo 2019.

Acquisto prestazioni di trasporto sanitario

Rispetto ai dati di Bilancio Preventivo 2019 si registra un incremento pari a **+ 178 €**.

Acquisto prestazioni socio-sanitarie a rilevanza sanitaria

Si registra un incremento complessivo di **+183 €**; si segnala che tale incremento deriva da costi direttamente imputabili al Fondo per la Non Autosufficienza.

Al fine di esplicitare l'utilizzo del Fondo per la Non Autosufficienza, si allegano tabelle relative al Finanziamento e all'utilizzo del Fondo per la Non Autosufficienza.

FRNA CONSUNTIVO 2019(unità di euro)

Conto	Descrizione	Valore
AA0000	A) Valore della produzione	
AA0010	A.1) Contributi in c/esercizio	50.084.433
AA0020	A.1.A) Contributi da Regione o Prov. Aut. per quota F.S. regionale	35.833.799
AA0030	A.1.A.1) da Regione o Prov. Aut. per quota F.S. regionale indistinto	35.833.799
AA0032	A.1.A.1.2) Finanziamento indistinto finalizzato da Regione	35.833.799
00101005	FRNA- Contributi da Fondo Sanitario Regionale	35.833.799
0010100501	FRNA- Contributi da Fondo Sanitario Regionale	35.833.799
AA0050	A.1.B) Contributi c/esercizio (extra fondo)	14.250.634
AA0060	A.1.B.1) da Regione o Prov. Aut. (extra fondo)	8.649.029
AA0090	A.1.B.1.3) Contributi da Regione o Prov. Aut. (extra fondo) - Risorse aggiuntive da bilancio regionale a titolo di copertura extra LEA	8.649.029
00105002	FRNA- Contributi regionali	8.649.029
0010500201	FRNA- Contributi regionali	8.649.029
AA0140	A.1.B.3) Contributi da altri soggetti pubblici (extra fondo)	5.601.605
AA0170	A.1.B.3.4) Contributi da altri soggetti pubblici (extra fondo) altro	5.601.605
00121001	FRNA- Contributi da Fondo Nazionale Non Autosufficienza	5.029.920
0012100101	FRNA- Contributi da Fondo Nazionale Non Autosufficienza	5.029.920
00121003	FRNA- Altri contributi da Enti Locali	571.685
0012100301	FRNA- Altri contributi da Enti Locali	571.685
AA0270	A.3) Utilizzo fondi per quote inutilizzate contributi vincolati di esercizi precedenti	1.019.593
AA0290	A.3.C) Utilizzo fondi per quote inutilizzate contributi di esercizi precedenti da soggetti pubblici (extra fondo) vincolati	1.019.593
01003005	Utilizzo fondi per quote inutilizzate FRNA - contributi regionali di esercizi precedenti	1.019.593
0100300501	Utilizzo fondi per quote inutilizzate FRNA - contributi regionali di esercizi precedenti	1.019.593
AZ9999	Totale valore della produzione (A)	51.104.026
BA0000	B) Costi della produzione	
BA0390	B.2) Acquisti di servizi	-48.371.182
BA0400	B.2.A) Acquisti servizi sanitari	-48.371.182
BA1140	B.2.A.12) Acquisto prestazioni Socio-Sanitarie a rilevanza sanitaria	-44.383.804
BA1150	B.2.A.12.1) - da pubblico (Aziende sanitarie pubbliche della Regione) - Mobilità intraregionale	-1.473.824
BA1152	B.2.A.12.1.B) Altre prestazioni socio-sanitarie a rilevanza sanitaria	-1.473.824
10719025	FRNA Disabili - Gestione diretta dell'Azienda - Oneri a rilievo sanitario per assistenza presso strutture diurne e residenziali	-1.073.294
1071902501	FRNA Disabili - Gestione diretta dell'Azienda -Rette per assistenza presso centri socio-riabilitativi residenziali	-591.180
1071902505	FRNA Disabili - Gestione diretta dell'Azienda - Rette per assistenza presso strutture semiresidenziali (centri socio-riabilitativi diurni)	-482.115
10719035	FRNA Gravissime disabilità acquisite- Gestione diretta dell'Azienda - Oneri per assistenza presso strutture residenziali	-400.529

1071903501	FRNA Gravissime disabilità acquisite - Gestione diretta dell'Azienda - Oneri per assistenza presso strutture residenziali	-400.529
BA1160	B.2.A.12.2) - da pubblico (altri soggetti pubblici della Regione)	-23.572.595
10721020	FRNA Anziani - Oneri a rilievo sanitario e rette per assistenza da soggetti pubblici della Regione	-5.631.808
1072102001	FRNA Anziani - Oneri a rilievo sanitario per assistenza presso strutture residenziali pubbliche della Regione	-4.671.402
1072102003	FRNA Anziani - Oneri a rilievo sanitario per piani di sostegno individualizzati anziani da pubblico della Regione	-47.997
1072102004	FRNA Anziani - Oneri per accoglienza di sollievo presso strutture residenziali pubbliche della Regione	-47.704
1072102006	FRNA Anziani - Oneri a rilievo sanitario per assistenza presso centri diurni pubblici della Regione	-579.395
1072102007	FRNA Anziani - Oneri a rilievo sanitario per Assistenza Domiciliare Integrata da pubblico della Regione	-285.310
10721025	FRNA Anziani - Gestione esterna all'Ausl - Oneri a rilievo sanitario e rette per assistenza anziani	-14.785.532
1072102501	FRNA Anziani - Gestione esterna all'Ausl - Oneri a rilievo sanitario per assistenza presso strutture residenziali	-11.934.038
1072102504	FRNA Anziani - Gestione esterna all'Ausl - Oneri per accoglienza di sollievo presso strutture residenziali	-95.305
1072102506	FRNA Anziani - Gestione esterna all'Ausl - Oneri a rilievo sanitario per assistenza presso centri diurni	-1.215.819
1072102507	FRNA Anziani - Gestione esterna all'Ausl - Oneri a rilievo sanitario per Assistenza Domiciliare Integrata	-1.540.370
10721030	FRNA Disabili - Oneri a rilievo sanitario e rette per assistenza da soggetti pubblici della Regione	-2.650.386
1072103001	FRNA Disabili - Rette per assistenza presso centri socio-riabilitativi residenziali pubblici della Regione	-457.440
1072103002	FRNA Disabili - Rette per assistenza presso strutture residenziali a minore intensità assistenziale (comunità alloggio, gruppi appartamento, residenze protette) pubbliche della Regione	-778.118
1072103003	FRNA Disabili - Oneri per accoglienza di sollievo presso strutture residenziali pubbliche della Regione	-1.372
1072103006	FRNA Disabili- Rette per assistenza presso strutture diurne socio-lavorative pubbliche della Regione	-978.214
1072103007	FRNA Disabili - Oneri per assistenza domiciliare con finalità socioeducativa (solo accreditata) da pubblico della Regione	-20.879
1072103009	FRNA Disabili - Oneri per assistenza domiciliare con finalità socioassistenziale (solo accreditata) da pubblico della Regione	-414.363
10721035	FRNA Gravissime disabilità acquisite- Oneri per assistenza presso strutture residenziali pubbliche della Regione	-332.480
1072103501	FRNA Gravissime disabilità acquisite - Oneri per assistenza presso strutture residenziali pubbliche della Regione	-332.480
10721050	FRNA Anziani Disabili - Servizi assistenziali da soggetti pubblici della Regione	-168.789

1072105001	FRNA Anziani - Acquisto di servizi di trasporto per la realizzazione di piani individuali di sostegno a domicilio da soggetti pubblici della Regione	-6.936
1072105002	FRNA Anziani - Acquisto di pasti per la realizzazione di piani individuali di sostegno a domicilio da soggetti pubblici della Regione	-26.072
1072105003	FRNA Anziani - Acquisto di servizi telesoccorso e teleassistenza per la realizzazione di piani individuali di sostegno a domicilio da soggetti pubblici della Regione	-5.918
1072105008	FRNA Disabili - Acquisto di servizi di trasporto per la realizzazione di piani individuali di sostegno a domicilio da soggetti pubblici della Regione	-52.622
1072105009	FRNA Disabili - Acquisto di pasti per la realizzazione di piani individuali di sostegno a domicilio da soggetti pubblici della Regione	-9.960
1072105012	FRNA Disabili - Acquisto di servizi finalizzati al sistema di presa in carico e accompagnamento da soggetti pubblici della Regione	-20.000
1072105013	FRNA Anziani/Disabili - Acquisto di servizi per la realizzazione di interventi di sostegno delle reti sociali e di prevenzione da soggetti pubblici della Regione	-44.081
1072105015	FRNA Anziani/Disabili - Acquisto di altri servizi di consulenza per l'adattamento domestico da soggetti pubblici della Regione	-3.200
10721055	FRNA Anziani Disabili - Gestione esterna all'Ausl - Servizi assistenziali	-3.600
1072105513	FRNA Anziani/Disabili - Gestione esterna all'Ausl - Acquisto di servizi per la realizzazione di interventi di sostegno delle reti sociali e di prevenzione	-3.600
BA1180	B.2.A.12.5) - da privato (intra-regionale)	-19.149.855
10725020	FRNA Anziani - Oneri a rilievo sanitario e rette per assistenza da soggetti privati della Regione	-10.703.948
1072502001	FRNA Anziani - Oneri a rilievo sanitario per assistenza presso strutture residenziali private della Regione	-8.109.470
1072502003	FRNA Anziani - Oneri a rilievo sanitario per piani di sostegno individualizzati da privati della Regione	-235.080
1072502004	FRNA Anziani - Oneri per accoglienza di sollievo presso strutture residenziali private della Regione	-149.524
1072502006	FRNA Anziani - Oneri a rilievo sanitario per assistenza presso centri diurni privati della Regione	-722.651
1072502007	FRNA Anziani - Oneri a rilievo sanitario per Assistenza Domiciliare Integrata da privato della Regione	-1.487.223
10725025	FRNA Disabili - Oneri a rilievo sanitario e rette per assistenza da soggetti privati della Regione	-8.091.516
1072502501	FRNA Disabili - Rette per assistenza presso centri socio-riabilitativi residenziali privati della Regione	-3.514.343
1072502502	FRNA Disabili - Rette per assistenza presso strutture residenziali a minore intensità assistenziale (comunità alloggio, gruppi appartamento, residenze protette) private della Regione	-807.931
1072502503	FRNA Disabili - Oneri per accoglienza di sollievo presso strutture residenziali private della Regione	-78.190
1072502504	FRNA Disabili - Oneri per accoglienza di sollievo presso strutture semiresidenziali private della Regione	-3.071

1072502505	FRNA Disabili - Rette per assistenza presso strutture semiresidenziali (centri socio-riabilitativi diurni) private della Regione	-2.325.505
1072502506	FRNA Disabili - Rette presso strutture diurne socio-lavorative da privato della Regione	-523.504
1072502507	FRNA Disabili - Oneri per assistenza domiciliare con finalità socioeducativa (solo accreditata) da privato della Regione	-278.781
1072502508	FRNA Disabili - Oneri per assistenza domiciliare (prestazioni educative territoriali) da privato della Regione	-330.844
1072502509	FRNA Disabili - Oneri per assistenza domiciliare con finalità socioassistenziale (solo accreditata) da privato della Regione	-229.348
10725030	FRNA Gravissime disabilità acquisite - Oneri per assistenza presso strutture residenziali private della Regione	-251.492
1072503001	FRNA Gravissime disabilità acquisite - Oneri per assistenza presso strutture residenziali private della Regione	-251.492
10725035	FRNA Anziani Disabili- Servizi assistenziali da soggetti privati della Regione	-102.899
1072503501	FRNA Anziani - Acquisto di servizi di trasporto per la realizzazione di piani individuali di sostegno a domicilio da soggetti privati della Regione	-775
1072503502	FRNA Anziani - Acquisto di pasti per la realizzazione di piani individuali di sostegno a domicilio da soggetti privati della Regione	-75.703
1072503503	FRNA Anziani - Acquisto di servizi telesoccorso e teleassistenza per la realizzazione di piani individuali di sostegno a domicilio da soggetti privati della Regione	-7.000
1072503509	FRNA Disabili - Acquisto di pasti per la realizzazione di piani individuali di sostegno a domicilio da soggetti privati della Regione	-8.756
1072503513	FRNA Anziani/Disabili - Acquisto di servizi per la realizzazione di interventi di sostegno delle reti sociali e di prevenzione da soggetti privati della Regione	-10.665
BA1190	B.2.A.12.6) - da privato (extraregionale)	-187.530
10727015	FRNA Disabili- Oneri a rilievo sanitario e rette per assistenza da soggetti privati extra Regione	-175.488
1072701502	FRNA Disabili - Rette per assistenza presso strutture residenziali a minore intensità assistenziale (comunità alloggio, gruppi appartamento, residenze protette) private extra- Regione	-175.488
10727020	FRNA Gravissime disabilità acquisite - Oneri per assistenza presso strutture residenziali private extra- Regione	-12.042
1072702001	FRNA Gravissime disabilità acquisite - Oneri per assistenza presso strutture residenziali private extra- Regione	-12.042
BA1280	B.2.A.14) Rimborsi, assegni e contributi sanitari	-3.987.378
BA1330	B.2.A.14.5) Altri rimborsi, assegni e contributi	-3.987.378
10751015	FRNA Anziani - Assegni e contributi	-980.149
1075101501	FRNA Anziani - Assegni di cura	-802.327
1075101502	FRNA Anziani - Contributi aggiuntivo assistenti famigliari con regolare contratto	-177.822
10751016	FRNA Anziani - Gestione esterna all'Ausl - Assegni e contributi	-1.394.334
1075101601	FRNA Anziani - Gestione esterna all'Ausl - Assegni di cura	-1.394.334

10751017	FRNA Disabili - Assegni e contributi	-200.979
1075101701	FRNA Disabili - Assegni di cura	-193.364
1075101702	FRNA Disabili - Contributi aggiuntivo assistenti famigliari con regolare contratto	-7.615
10751018	FRNA Disabili - Gestione esterna all'Ausl - Assegni e contributi	-154.850
1075101801	FRNA Disabili - Gestione esterna all'Ausl - Assegni di cura	-154.850
10751019	FRNA Gravissime disabilità acquisite - Assegni e contributi	-583.289
1075101901	FRNA Gravissime disabilità acquisite - Assegni di cura	-567.289
1075101902	FRNA Gravissime disabilità acquisite - Contributi aggiuntivo assistenti famigliari con regolare contratto	-16.000
10751020	FRNA Gravissime disabilità acquisite - Gestione esterna all'Ausl - Assegni e contributi	-667.277
1075102001	FRNA Gravissime disabilità acquisite - Gestione esterna all'Ausl - Assegni di cura	-667.277
10751021	FRNA Anziani Disabili - Contributi per l'adattamento dell'ambiente domestico	-6.500
1075102101	FRNA Anziani/Disabili - Contributi per l'adattamento dell'ambiente domestico	-6.500
BA2080	Totale costo del personale	0
BA2560	Totale ammortamenti	0
BA2690	B.14) Accantonamenti dell'esercizio	-2.740.821
BA2770	B.14.C) Accantonamenti per quote inutilizzate di contributi vincolati	-2.740.821
BA2790	B.14.C.3) Accantonamenti per quote inutilizzate contributi da soggetti pubblici (extra fondo) vincolati	-2.740.821
17515004	FRNA - Accantonamenti per quote inutilizzate contributi regionali	-2.625.104
1751500401	FRNA - Accantonamenti per quote inutilizzate contributi regionali	-2.625.104
17515005	FRNA - Accantonamenti per quote inutilizzate contributi da soggetti pubblici	-115.718
1751500501	FRNA - Accantonamenti per quote inutilizzate contributi da soggetti pubblici	-115.718
BZ9999	Totale costi della produzione (B)	-51.112.003
CZ9999	Totale proventi e oneri finanziari (C)	0
DZ9999	Totale rettifiche di valore di attività finanziarie (D)	0
EA0000	E) Proventi e oneri straordinari	
EA0010	E.1) Proventi straordinari	15.515
EA0030	E.1.B) Altri proventi straordinari	15.515
EA0050	E.1.B.2) Sopravvenienze attive	529
EA0070	E.1.B.2.3) Sopravvenienze attive v/terzi	529
EA0140	E.1.B.2.3.G) Altre sopravvenienze attive v/terzi	529
21019001	Altre sopravvenienze attive verso terzi	0
9999900101	Sopravvenienze Attive per Altro	0
21019002	FRNA - Altre sopravvenienze attive verso terzi	529
2101900201	FRNA altre sopravvenienze attive verso terzi	529
EA0150	E.1.B.3) Insussistenze attive	14.986
EA0170	E.1.B.3.2) Insussistenze attive v/terzi	14.986
EA0230	E.1.B.3.2.F) Insussistenze attive v/terzi relative all'acquisto di beni e servizi	14.986

21033004	FRNA - insussistenze del passivo v/terzi relative all'acquisto di beni e servizi	14.986
2103300401	FRNA - insussistenze del passivo v/terzi relative all'acquisto di beni e servizi	14.986
EA0260	E.2) Oneri straordinari	-7.538
EA0280	E.2.B) Altri oneri straordinari	-7.538
EA0310	E.2.B.3) Sopravvenienze passive	-7.538
EA0350	E.2.B.3.2) Sopravvenienze passive v/terzi	-7.538
EA0450	E.2.B.3.2.G) Altre sopravvenienze passive v/terzi	-7.538
21527002	FRNA - Altre sopravvenienze passive v/terzi	-7.538
2152700201	FRNA - Altre sopravvenienze passive v/terzi	-7.538
EZ9999	Totale proventi e oneri straordinari (E)	7.977
XA0000	Risultato prima delle imposte (A - B +/- C +/- D +/- E)	0
YZ9999	Totale imposte e tasse (Y)	0
ZZ9999	RISULTATO DI ESERCIZIO	0

Compartecipazione del personale per attività libero-professionale (intramoenia)

Rispetto ai dati di Bilancio Preventivo 2019 si registra un incremento pari a + 59 €, derivante da un proporzionale aumento delle voci di ricavo.

Rimborsi, assegni e contributi sanitari

Si registra un incremento di + 219€ rispetto al dato di Bilancio Preventivo 2019, riferiti quasi completamente maggiori costi per indennizzi Legge 210, con pari aumento alla voce di ricavo e dei costi dei tirocini formativi.

Consulenze, collaborazioni, interinale e altre prestazioni di lavoro sanitarie e sociosanitarie

L'aggregato complessivamente incrementa di +1.053 € rispetto al dato di Bilancio Preventivo 2019, derivante, sostanzialmente, da un contenimento di ricorso all'utilizzo di personale interinale sanitario inferiore a quanto esposto a Bilancio Preventivo 2019 (+104 €) e di quello alla libera professione per riduzione liste d'attesa (+704), anche per difficoltà di reperimento di personale dipendente con determinate specializzazioni, soprattutto nell'area dell'emergenza-urgenza, come dimostrato dal contenimento dei costi per medici convenzionati M.E.T..

Altriservizi sanitari

L'aggregato complessivamente incrementa di + 641€ rispetto al dato di Bilancio Preventivo 2019, derivante principalmente da aumento di costi conseguenti all'adesione ad una gara Intercenter per il servizio di ossigenoterapia domiciliare, come evidenziato anche nell'aggregato per l'Assistenza Integrativa.

Acquisto di servizi non sanitari

PREVENTIVO 2019	CONSUNTIVO 2019	VARIAZIONE
25.223	24.076	-1.147

Servizi non sanitari

La voce decrementa complessivamente di **-1.319€** rispetto al dato di Bilancio Preventivo 2019; le variazioni più significative riguardano il decremento del riscaldamento (- 2.137 €), che a seguito di adesione al nuovo global ha distribuito diversamente i costi e con contenimento di questa voce e incremento dei costi di manutenzione, e un significativo incremento del costo di energia elettrica (+ 905 €) soprattutto a seguito di adesione a nuova gara.

Consulenze, collaborazioni, interinale, altre prestazioni di lavoro non sanitarie

Si registra un incremento pari a **+ 78€** rispetto al dato di Bilancio Preventivo 2019, per adeguamento ai valori comunicati attraverso la matrice Regionale degli scambi.

Formazione

Si registra un incremento pari a **+ 94 €** rispetto ai dati di Bilancio Preventivo 2019.

Manutenzione e riparazione

PREVENTIVO 2019	CONSUNTIVO 2019	VARIAZIONE
4.983	8.174	+3.191

Rispetto ai dati di Bilancio Preventivo 2019 si rileva un significativo incremento pari a **+ 3.191 €** così composto:

- Manutenzione a immobili: **-114 €**;
- Manutenzione a impianti e macchinari: **+ 2.279 €**; si segnala che questo incremento è da attribuirsi ad una diversa ripartizione dei costi a seguito del nuovo Global ed è correlato al decremento rilevato alla voce riscaldamento, come già sopra evidenziato;
- Manutenzione ad attrezzature sanitarie: **+ 262 €**;
- Manutenzione automezzi: **+ 71 €**;
- Manutenzione attrezzature informatiche: **+ 149**;
- Manutenzioni ai software: **+573**;
- Altre voci: **- 29 €**.

Godimento beni di terzi

PREVENTIVO 2019	CONSUNTIVO 2019	VARIAZIONE
2.135	2.181	+46

Rispetto ai dati di Bilancio Preventivo 2019 si registra un incremento pari a **+ 46 €**.

Costi del Personale

PREVENTIVO 2019	CONSUNTIVO 2019	VARIAZIONE
132.421	134.778	+2.357

Rispetto al dato di Bilancio Preventivo 2019 si registra un incremento pari a + **2.357 €**, comprensivi dell'impatto dell'entrata a regime del Contratto 2016 – 2018 della Dirigenza Sanitaria, dell'indennità di vacanza contrattuale per dirigenza e comparto e di elemento perequativo per comparto, con impatto pari a + **1.487 €**, che a Bilancio Preventivo erano stati contabilizzati tra le voci di accantonamento. Inoltre la crescita del costo del personale è da attribuire a nuove assunzioni di personale dipendente in sostituzione di lavoro interinale, oltre che al trascinarsi dei contratti di lavoro, sottoscritti nel secondo semestre 2018, principalmente riferito a figure di dirigenti e comparto di area sanitaria.

L'Azienda ha provveduto per quanto possibile, nell'anno 2019, a garantire la dotazione organica necessaria all'erogazione, con personale dipendente, dei servizi forniti sia a livello ospedaliero, sia a livello territoriale, rispettando le indicazioni regionali in materia di assunzioni a tempo indeterminato, così come declinate nel Piano Triennale dei Fabbisogni. Le nuove assunzioni hanno riguardato principalmente il consolidamento del personale dedicato al Centro Cure Progressive di Langhirano e il potenziamento/stabilizzazione del personale dedicato agli Istituti penitenziari, ma in generale tutte le strutture aziendali sia territoriali che ospedaliere sono state oggetto di attenzione, con riferimento sia alle figure dirigenziali sia a quelle del comparto sanitario, anche grazie a finanziamenti regionali dedicati tra i quali merita particolare menzione quello riferito al settore dell'Autismo. Molto più contenuto il potenziamento del personale amministrativo del comparto (solo n. 2 unità), a causa della mancanza di graduatorie dedicate.

Si sono poi concluse in corso d'anno le residue procedure di stabilizzazione del personale precario sia dirigente sia del comparto, ai sensi della normativa "Madia", mentre in termini più generali di superamento del precariato, come più sopra accennato, è stato drasticamente ridotto il ricorso al lavoro interinale, avendo registrato a fine anno n. 19 unità contro i 69 di fine 2018, con conseguente importante riduzione dei costi di tale fattore produttivo, rispetto all'esercizio precedente.

La spesa è stata formulata tenendo conto vigenti parziali automatismi derivanti dalle norme contrattuali, quali ad esempio l'Indennità di esclusività della Dirigenza sanitaria al superamento del 1° quinquennio di attività.

Oneri diversi di gestione

PREVENTIVO 2019	CONSUNTIVO 2019	VARIAZIONE
7.434	7.711	277

Rispetto ai dati di Bilancio Preventivo 2019 si registra un incremento pari a + **277 €**. Di questo incremento 223 € sono riferiti all'IVA su beni sanitari acquistati da Aziende Sanitarie Regionali, ed in particolare dall'azienda USL di Reggio Emilia, come conseguenza dell'incremento di acquisto di beni sanitari.

Ammortamenti

PREVENTIVO 2019	CONSUNTIVO 2019	VARIAZIONE
10.604	10.537	-67

Rispetto ai valori di Bilancio Preventivo 2019 si registra un decremento pari a - **67 €**.

Si specifica che gli ammortamenti netti ante 01.01.2010 ammontano a **398.000 €**.

Ammortamento delle immobilizzazioni immateriali

Rispetto ai valori di Bilancio Preventivo 2019 si registra un decremento pari a **-123 €**.

Ammortamento dei fabbricati

Rispetto ai valori di Bilancio Preventivo 2019 si registra un incremento pari a **+ 140 €**.

Ammortamento delle immobilizzazioni materiali

Rispetto ai valori di Bilancio Preventivo 2019 si registra un decremento pari a **- 84 €**.

Svalutazione delle immobilizzazioni e dei crediti

PREVENTIVO 2019	CONSUNTIVO 2019	VARIAZIONE
0	710	+710

Rispetto al Bilancio Preventivo 2019 si registra un incremento pari a **+ 710 €**, riferito ad una rimodulazione del fondo svalutazione crediti, a seguito di un'analisi dei crediti V.so clienti privati per consistenza ed anno di formazione.

Variazione delle rimanenze

PREVENTIVO 2019	CONSUNTIVO 2019	VARIAZIONE
0	+944	+944

Le rimanenze sanitarie incrementano di **956 €** e quelle non sanitarie decrementano di **- 12 €**.

Accantonamenti

PREVENTIVO 2019	CONSUNTIVO 2019	VARIAZIONE
6.122	9.879	+3.757

Rispetto al Bilancio Preventivo 2019 si registra una variazione pari a **+3.757 €** così composta:

Accantonamenti per rischi

Il macroaggregato incrementa di **+ 457€** rispetto al Bilancio Preventivo 2019, per effetto dell'adeguamento degli accantonamenti per copertura diretta dei rischi (+61 €) e del Fondo Cause civili (+130) e dell'istituzione del Fondo LCA Faro (+266), come da specifiche indicazioni regionali.

Accantonamenti per premio operosità

Si registra un incremento pari a **+ 70 €** rispetto al valore di Bilancio Preventivo 2019.

Accantonamenti per quote inutilizzate di contributi vincolati

La voce registra un incremento pari a **+ 3.850€** rispetto al Bilancio Preventivo 2018; deriva dalla tecnica di contabilizzazione relativa alle quote di finanziamento vincolate non utilizzate in corso di esercizio, introdotta dal DLGS 118/2011. Di questo importo **2.741 €** si riferiscono alle quote inutilizzate FRNA, che a Preventivo 2019 si ipotizzavano utilizzate per intero e quindi riclassificate tra i costi.

Altri Accantonamenti

La voce registra un decremento pari- **620 €** rispetto al Bilancio Preventivo 2019, derivante diminuzione conseguente al giroconto alle relative voci di costo delle quote relative alla sottoscrizione del contratto Dirigenza Sanitaria 2016-2018 e dell' indennità di vacanza contrattuale dirigenza (**-836 €**), nonché dell'elemento perequativo e indennità di vacanza contrattuale comparto (**-651 €**), dall'aumento degli accantonamenti per rinnovi contrattuali personale convenzionato (**+ 809 €**) e dell'incentivo ex art. 113 (**+58 €**).

Proventi e oneri finanziari

Interessi attivi e altri proventi finanziari

Si registra un decremento pari- **1 €** rispetto al Bilancio Preventivo 2019.

Interessi passivi e altri oneri finanziari

Interessi passivi e altri oneri finanziari

Rispetto al Bilancio Preventivo 2019 si registra un decremento di - **69€**, così determinato:

- decremento di **-56 €** per interessi relativi a due mutui contratti per la copertura del piano degli investimenti;
- decremento di **- 10 €** alla voce di interessi passivi verso fornitori;
- variazione in altre voci: **- 3 €**.

Proventi ed oneri straordinari

PREVENTIVO 2019	CONSUNTIVO 2019	VARIAZIONE
2.081	13.507	+11.426

Rispetto al Bilancio Preventivo 2019 si rileva un incremento di **11.426 €**; di seguito le principali variazioni:

- **+ 70€** riferiti al miglioramento dell'accesso emergenza urgenza, come da DGR 1129/2019;
- **+ 600 €** relativi a insussistenza del passivo riferita ad accantonamento effettuato a fronte di possibili rischi per debiti riferiti al Centro Termale Baistrocchi, di cui l'Azienda deteneva una partecipazione, avendo la Regione disposto il definitivo scioglimento dell' Ente;
- **+ 743** per ulteriore finanziamento regionale a copertura dei maggiori oneri riferiti al contratto 2016-2018 della Dirigenza Sanitaria; i relativi costi sono stati contabilizzati tra gli oneri straordinari;

- + € 7.700 € relativi alla rideterminazione dei debiti per fatture da ricevere e dei Fondi Rischi ed Oneri, a seguito di analisi degli stessi, in particolare riferiti ad anni pregressi;
- + 2.313 € riferiti ad “ Oneri straordinari” .

Imposte sul reddito dell'esercizio

Rispetto al Bilancio Preventivo 2019 si registra un incremento pari a + 171 €, soprattutto per l'adeguamento dell'IRAP a seguito dei descritti incrementi contrattuali del personale dipendente.

**Analisi dei costi sostenuti per l'erogazione dei servizi sanitari, distinti per
ciascun livello essenziale di assistenza
Anni 2018– 2019**

REGIONE EMILIA-ROMAGNA (r_emiro)
Giunta (AOO EMR)
allegato al PG/2020/0416947 del 05/06/2020 17:09:32



5.3 Analisi dei costi per livelli di assistenza

A partire dall'esercizio 2019 entra in vigore il Decreto 24 maggio 2019 inerente l'adozione dei nuovi modelli di rilevazione economica tra i quali è ricompreso il modello LA (costi dei Livelli essenziali di Assistenza) per adeguarlo alle mutate esigenze conoscitive derivanti dall'entrata in vigore del DPCM 12 gennaio 2017 sui nuovi Livelli essenziali di assistenza sanitari.

Le nuove modalità di rilevazione rendono difficoltoso il confronto con i dati relativi all'esercizio precedente per quanto riguarda la diversa allocazione dei costi nei vari livelli (es. le competenze dei MMG e PLS che in precedenza venivano imputate, oltre al livello di appartenenza, quota parte all'assistenza sanitaria, all'area anziani e all'assistenza domiciliare, ora sono rilevate tutte sul livello di appartenenza con suddivisione sulle varie aree di attività).

L'incidenza dei costi dei livelli di assistenza sui costi totali aziendali, tenendo conto delle nuove modalità di contabilizzazione, mostra, come per gli anni precedenti, la diminuzione dei costi per assistenza ospedaliera, (- 1,90%), il sostanziale mantenimento del livello distrettuale (+ 0,77%) ed un considerevole aumento dell'assistenza sanitaria collettiva (+ 24,90%), nello specifico sono stati collocati in questo livello tutti i costi sostenuti per gli screening sia a livello distrettuale che ospedaliero. L'aumento dei costi complessivo aziendale è pari allo 0,78% (tab. 1).

Tabella 1 – incidenza livelli assistenziali sul totale costi

Livelli ass.li	Anno 2018	Anno 2019	Variazione	%
Assistenza sanitaria collettiva in ambiente di vita e lavoro	36.455	45.531	9.076,00	24,90
Assistenza distrettuale	493.127	496.901	3.774,00	0,77
Assistenza ospedaliera	325.528	319.327	- 6.201,00	-1,90
Totale	855.110	861.759	6.649,00	0,78

Nella tabella 2 viene esplicitata la variazione dell'incidenza dei livelli assistenziali sul totale dei costi.

Tabella 2 – variazione livelli assistenziali

Livelli ass.li	Anno 2018	%	Anno 2019	%
Assistenza sanitaria collettiva in ambiente di vita e lavoro	36.455	4,26	45.531	5,28
Assistenza distrettuale	493.127	57,67	496.901	57,66
Assistenza ospedaliera	325.528	38,07	319.327	37,06
Totale	855.110	100,00	861.759	100,00

Il livello della prevenzione, come anche detto in premessa è stato interessato da sostanziali modifiche, che rendono difficoltoso il raffronto tra gli anni, perciò si riportano le sintesi separate degli anni 2018 (tab. 3a) e 2019 (tab. 3b), si precisa inoltre che pur non essendo evidenziati anche per l'anno 2018 nel livello erano compresi i contributi Legge 210/92.

Tabella 3a – Livello prevenzione anno 2018

Assistenza sanitaria collettiva in ambiente di vita e lavoro	Anno 2018
Igiene e sanità pubblica	3.331
Igiene degli alimenti e della nutrizione	2.062
Prevenzione e sicurezza degli ambienti di lavoro	4.096
Sanità pubblica veterinaria	13.252
Attività di prevenzione rivolta alla persona	11.128
Servizio medico legale	2.587
Totale	36.456

Tabella 3b – Livello prevenzione anno 2019

Prevenzione collettiva e sanità pubblica	Anno 2019
Sorveglianza, prevenzione e controllo malattie infettive e parassitarie, inclusi programmi vaccinali	11.024
Sorveglianza, prevenzione e tutela della salute e sicurezza nei luoghi di lavoro	4.391
Salute animale e igiene urbana veterinaria	12.883
Sorveglianza, prevenzione delle malattie croniche, inclusi la promozione di stili di vita sani e programmi organizzati di screening: sorveglianza e prevenzione nutrizionale	11.666
Attività di prevenzione rivolta alla persona	0
Attività medico legali	1.342
Contributo Legge 210/92	4.225
Totale	45.531

Relativamente al livello distrettuale (tab. 4), che è il livello che ha maggior incidenza sui costi aziendali, va precisato che è qui ricompresa l'attività effettuata dagli ospedali aziendali e rivolta a soggetti non ricoverati (attività ambulatoriale, laboratori, radiologia).

Rispetto agli anni scorsi si è registrato un aumento di costi nell'area dell'assistenza farmaceutica convenzionata; e si conferma il trend di aumento delle altre forme di erogazione dell'assistenza farmaceutica.

Il livello è interessato dalle diverse modalità di contabilizzazione, a partire dall'anno 2019, dei costi per MMG, assistenza protesica ed integrativa, che sono rilevati in toto nel sub-livello di appartenenza, mentre in precedenza venivano imputati ai livelli utilizzatori (quali assistenza residenziale per anziani e assistenza domiciliare), gli scostamenti sono quindi da ricondursi principalmente a questo.

Tabella 4 – Assistenza distrettuale

Assistenza distrettuale	Anno 2018	Anno 2019	Variazione	%
Assistenza distrettuale (medicina generale, farmaceutica, specialistica, termale)	337.447	354.192	16.745,00	4,96
Assistenza territoriale, ambulatoriale e domiciliare	63.428	59.090	- 4.338,00	-6,84
Assistenza territoriale semiresidenziale	9.076	10.075	999,00	11,01
Assistenza territoriale residenziale	83.176	73.544	- 9.632,00	-11,58
Totale	493.127	496.901	3.774	0,77

Per il livello dell'assistenza ospedaliera (tab. 5) raffrontando i costi complessivi dei due anni, 2018-2019, si evidenzia la diminuzione dell'attività di degenza ordinaria, un incremento della degenza in day hospital, inoltre si conferma il trend d'incremento per quanto riguarda l'attività di Pronto Soccorso.

Analizzando i costi analitici del modello COA si evidenzia un incremento per quanto riguarda gli ospedali a gestione diretta aziendale (per messa a regime di attività rimodulate nell'anno 2018 per lavori di ristrutturazione), una flessione per quanto riguarda la mobilità infra ed un incremento per la mobilità interregionale, mentre l'assistenza ospedaliera privata risulta essere sostanzialmente stabile.

Si riportano di seguito alcuni dati relativi al Presidio Ospedaliero Aziendale dell'anno 2019 ricavati dalla reportistica aziendale (al 12° invio anno 2019):

- I posti letto in D.O. sono aumentati rispetto all'anno 2018 del 0,4% (+1,19)
- I posti letto in DH sono sostanzialmente stabili rispetto all'anno 2018
- Il numero degli accessi è diminuito del 10,2%
- Il numero dei dimessi dal nido sono aumentati del 3,4%
- L'attività ambulatoriale complessivamente è aumentata del 4,3%;
- Le prestazioni ambulatoriali per esterni sono aumentate del 5,3%;
- Il tasso di occupazione dei posti letto è stato del 77,5%;
- La degenza media è stata di 7,24 giorni
- I casi chirurgici in D.O. sono stati pari al 43,1%
- Le prestazioni complessive di PS sono aumentate del 1,06%
- Le prestazioni complessive di OBI sono aumentate del 4,12%

Tabella 5 – Assistenza ospedaliera

Assistenza ospedaliera	Anno 2018	Anno 2019	Variazione	%
Attività di pronto soccorso	6.005	9.014	3.009	50,11
Assistenza ospedaliera per acuti (DH e Day Surgery)	2.294	7.836	5.542	241,59
Assistenza ospedaliera per acuti (degenza ordinaria)	316.629	300.503	- 16.126	-5,09
Assistenza ospedaliera per lungodegenza	601	1.974	1.373	228,45
Totale	325.529	319.327	- 6.202	- 1,91

Si riportano di seguito i modelli LA per gli anni 2018 – 2019.
A partire dall'anno 2019 non sono più previsti allegati al modello LA

Modello LA anno 2018

		Consumi e manutenzioni di esercizio		Costi per acquisti di servizio										
		Sanitari	Non sanitari	Prestazioni sanitarie	Serv. San. Per erog prestazioni	Servizi non sanitari	Pers. Ruolo sanitario	Pers. Ruolo profess.	Pers. Ruolo tecnico	Pers. Ruolo amminis.	Ammortamenti	Sopravvenienze/insussistenze	Altri costi	Totale
Cod. Min.	Assistenza sanitaria collettiva in ambiente di vita e di lavoro													
10100	Igiene e sanità pubblica	11	14	79	359	296	1.893	7	146	281	74	28	143	3.331
10200	Igiene degli alimenti e della nutrizione	2	8	51	244	117	1.137	5	172	176	45	18	86	2.062
10300	Prevenzione e sicurezza degli ambienti di lavoro	0	19	98	455	314	2.060	371	200	244	134	35	166	4.096
10400	Sanità pubblica veterinaria	34	31	552	1.629	829	8.074	29	233	883	285	112	562	13.252
10500	Attività di prevenzione rivolta alla persona	4.619	10	1.221	1.391	370	2.786	10	82	238	183	38	180	11.128
10600	Servizio medico legale	14	12	298	516	149	1.167	5	37	239	50	18	84	2.587
	Totali Assistenza sanitaria collettiva in ambiente di vita e di lavoro	4.680	94	2.300	4.593	2.075	17.117	427	869	2.606	771	248	1.221	36.455
Cod. Min.	Assistenza distrettuale													
20100	Guardia medica	27	25	3.210	196	450	340	2	52	150	177	7	31	4.665
20201	Medicina Generale	124	103	46.048	322	1.627	3.560	17	877	912	348	65	310	54.312
20201	Medicina generica	123	103	37.797	322	1.612	3.559	17	876	907	347	65	310	46.037
20202	Pediatria di libera scelta	1	0	8.251	0	15	1	0	0	5	1	0	0	8.275
20300	Emergenza sanitaria territoriale	16	2	7.965	164	95	508	2	13	23	16	7	32	8.843
20401	Assistenza Farmaceutica	41.927	12	80.157	36	387	984	4	145	181	107	23	76	124.039
20401	Assistenza farmaceutica erogata tramite le farmacie convenzionate	1	6	44.785	29	279	556	3	122	129	53	10	47	46.018
20402	Altre forme di erogazione dell'assistenza farmaceutica	41.927	6	35.371	8	108	428	2	23	52	54	13	29	78.021



		Consumi e manutenzioni di esercizio		Costi per acquisti di servizio										
		Sanitari	Non sanitari	Prestazioni sanitarie	Serv. San. Per erog prestazioni	Servizi non sanitari	Pers. Ruolo sanitario	Pers. Ruolo profess.	Pers. Ruolo tecnico	Pers. Ruolo amminis.	Ammortamenti	Sopravvenienze/insussistenze	Altri costi	Totale
20500	Assistenza integrativa	1.919	22	1.974	39	362	293	2	51	296	113	8	37	5.114
20601	Assistenza Specialistica	5.512	435	78.059	3.724	7.308	20.567	83	2.123	3.199	1.964	314	2.213	125.500
20601	Attività clinica	4.987	341	41.421	2.182	5.077	14.427	58	1.428	2.348	1.289	220	1.768	75.545
20602	Attività di laboratorio	226	42	19.484	1.290	544	2.235	9	297	311	158	35	165	24.796
20603	Attività di diagnostica strumentale e per immagini	300	53	17.154	252	1.686	3.905	16	398	540	517	59	281	25.159
20700	Assistenza protesica	328	12	8.743	4	274	40	1	14	141	35	2	11	9.607
20801	Assistenza Territoriale, Ambulatoriale e domiciliare	2.419	321	13.614	7.627	5.031	25.854	97	1.914	2.351	2.072	366	1.762	63.428
20801	Assistenza programmata a domicilio	1.019	132	9.139	4.874	2.072	6.202	24	445	973	1.086	93	442	26.49913
20802	Assistenza alle donne, famiglia, coppie	136	69	325	193	1.190	4.159	15	224	387	516	58	276	7.548
20803	Assistenza psichiatrica	728	49	3.529	800	1.170	11.213	40	678	686	317	153	745	20.108
20804	Assistenza riabilitativa ai disabili	0	5	246	1.16	41	27	0	11	36	8	1	4	1.995
20805	Assistenza ai tossicodipendenti	468	58	332	134	473	3.514	13	471	217	125	51	244	6.100
20806	Assistenza agli anziani	68	8	44	10	85	739	3	86	53	21	11	51	1.178
20807	Assistenza ai malati terminali													
20808	Assistenza a persone affette da HIV													
20901	Assistenza territoriale semiresidenziale	42	28	7.017	61	460	835	4	268	195	74	16	75	9.076
20901	Assistenza psichiatrica	42	5	93	5	171	457	2	24	26	11	6	29	870
20902	Assistenza riabilitativa ai disabili	0	16	4.282	55	229	315	2	223	114	52	8	38	5.334
20903	Assistenza ai tossicodipendenti	0	0	0	0	0	0	0	0	0	0	0	0	0
20904	Assistenza agli anziani	0	7	2.642	2	61	63	0	21	54	11	2	8	2.872
20905	Assistenza a persone affette da HIV	0	0	0	0	0	0	0	0	0	0	0	0	0

		Consumi e manutenzioni di esercizio		Costi per acquisti di servizio										
		Sanitari	Non sanitari	Prestazioni sanitarie	Serv. San. Per erog prestazioni	Servizi non sanitari	Pers. Ruolo sanitario	Pers. Ruolo profess.	Pers. Ruolo tecnico	Pers. Ruolo amminis.	Ammortamenti	Sopravvenienze/insussistenze	Altri costi	Totale
20906	Assistenza ai malati terminali													
21001	Assistenza territoriale residenziale	1.596	282	59.864	1.906	4.103	8.876	41	2.397	1.654	1.530	157	769	83.176
21001	Assistenza psichiatrica	113	59	10.755	293	2.132	5.232	21	995	401	1.139	81	384	21.606
21002	Assistenza riabilitativa ai disabili	45	37	8.608	400	505	496	4	598	236	77	16	77	11.100
21003	Assistenza ai tossicodipendenti	10	6	1.840	5	39	358	1	65	29	24	5	30	2.413
21004	Assistenza agli anziani	985	92	32.977	40	786	814	6	274	699	146	22	104	36.944
21005	Assistenza a persone affette da HIV	289	35	2.516	666	292	1.179	4	53	132	89	17	95	5.367
21006	Assistenza ai malati terminali	152	53	3.169	502	349	798	4	412	157	55	17	79	5.746
21100	Assistenza idrotermale	0	0	5.3660	0	0	0	0	0	0	0	0	0	5.366
	Totali Assistenza distrettuale	53.910	1.242	312.017	14.080	20.095	61.856	253	7.854	9.103	6.437	964	5.317	493.127
Cod. Min.	Assistenza ospedaliera													
30100	Attività di pronto soccorso	229	53	137	289	803	3.011	13	607	311	278	48	228	6.005
30201	Ass. Ospedaliera per acuti	6.119	417	255.088	3.325	10.938	30.659	119	4.508	2.043	3.086	452	2.167	318.922
30201	in Day Hospital e DaySurgery	132	16	75	120	367	1.236	4	64	74	109	17	80	2.294
30202	in degenza ordinaria	5.987	401	255.013	3.206	10.571	29.423	115	4.444	1.969	2.977	436	2.088	316.629
30300	Interventi ospedalieri a domicilio													
30400	Ass. ospedaliera per lungodegenti	46	1	12	14	133	268	1	50	18	33	4	20	601
30500	Ass. ospedaliera per riabilitazione	0	0	0	0	0	0	0	0	0	0	0	0	0
30600	Emocomponenti e servizi trasfusionali	0	0	0	0	0	0	0	0	0	0	0	0	0
30700	Trapianto organi e tessuti	0	0	0	0	0	0	0	0	0	0	0	0	0
	Totali Assistenza ospedaliera	6.393	471	255.237	3.628	11.875	33.938	133	5.166	2.372	3.396	504	2.415	325.528
	TOTALE	64.984	1.807	569.554	22.301	34.045	112.910	813	13.888	13.535	10.605	1.716	8.952	855.110

Allegati modello LA anno 2018

	Macrovoci economiche	Sanitari	Non sanitari	Prestazioni sanitarie	Servizi sanitari per erogazione di prestazioni	Servizi non sanitari	Personale del ruolo sanitario	Personale del ruolo professionale	Personale del ruolo tecnico	Personale del ruolo amministrativo	Ammortamenti	Sopravvenienze / insussistenze	Altri costi	Totale
	Allegato 1													
1101	Formazione del personale		7		29	407	89		104	79	1			716
1102	Sistemi informativi e statistici		1.535			274			858	77	1.652			4.396
1103	Altri oneri di gestione	10	240	3.736	719	4.049	5.947	406	1.851	5.383	1.309	1.696	4229	29.588
1999	Totale	10	1.782	3.736	748	4.730	6.036	406	2.813	5.539	2.962	1.696	4.229	34.700



Allegato 2 – Mobilità intra-regionale		
per assistenza sanitaria collettiva in ambiente di vita e di lavoro		
A2101	--attiva	3
A2102	--passiva	
per assistenza distrettuale: sanitaria di base		
A2201	--attiva	124
A2202	--passiva	102
per assistenza distrettuale: farmaceutica		
A2203	--attiva	946
A2204	--passiva	31.808
per assistenza distrettuale: specialistica		
A2205	--attiva	1.180
A2206	--passiva	55.617
per assistenza distrettuale: termale		
A2207	--attiva	
A2208	--passiva	
per assistenza distrettuale: emergenza sanitaria		
A2209	--attiva	
A2210	--passiva	1.858
per assistenza distrettuale: territoriale ambulatoriale e domiciliare		
A2211	--attiva	
A2212	--passiva	
per assistenza distrettuale: territoriale semiresidenziale		
A2213	--attiva	
A2214	--passiva	57
per assistenza distrettuale: territoriale residenziale		
A2215	--attiva	325
A2216	--passiva	1.695
per assistenza distrettuale: proteica		
A2217	--attiva	
A2218	--passiva	
per assistenza ospedaliera		
A2301	--attiva	3.682
A2302	--passiva	165.542

Allegato 3 – Mobilità inter-regionale		
	per assistenza sanitaria collettiva in ambiente di vita e di lavoro	
A3101	--attiva	
A3102	--passiva	
	per assistenza distrettuale: sanitaria di base	
A3201	--attiva	471
A3202	--passiva	160
	per assistenza distrettuale: farmaceutica	
A3203	--attiva	1.532
A3204	--passiva	3.475
	per assistenza distrettuale: specialistica	
A3205	--attiva	1.627
A3206	--passiva	4.620
	per assistenza distrettuale: termale	
A3207	--attiva	2.839
A3208	--passiva	108
	per assistenza distrettuale: emergenza sanitaria	
A3209	--attiva	146
A3210	--passiva	459
	per assistenza distrettuale: territoriale ambulatoriale e domiciliare	
A3211	--attiva	
A3212	--passiva	
	per assistenza distrettuale: territoriale semiresidenziale	
A3213	--attiva	
A3214	--passiva	
	per assistenza distrettuale: territoriale residenziale	
A3215	--attiva	
A3216	--passiva	
	per assistenza distrettuale: proteica	
A3217	--attiva	
A3218	--passiva	
	per assistenza ospedaliera	
A3301	--attiva	30.310
A3302	--passiva	19.825

Allegato 4 – Detenuti		
A4201	Assistenza territoriale, ambulatoriale e domiciliare ai tossicodipendenti internati o detenuti	
A4202	Assistenza territoriale semiresidenziale ai tossicodipendenti internati o detenuti	
A4203	Assistenza territoriale residenziale ai tossicodipendenti internati o detenuti	632

Allegato 5 – Prestazioni eventualmente erogate non riconducibili ai livelli essenziali di assistenza		
Prestazioni di cui all'Allegato 2 A del DPCM 29 novembre 2001		
A5001	Chirurgia estetica	
A5002	Circoncisione rituale maschile	
A5003	Medicine non convenzionali	
A5004	Vaccinazioni non obbligatorie in occasione di soggiorni all'estero	
A5005	Certificazioni mediche	247
A5006	Prestazioni di medicina fisica, riabilitativa ambulatoriale indicate nell'Allegato 2 A), escluse laserterapia antalgica, elettroterapia antalgica, ultrasuonoterapia, mesoterapia)	
A5007	Prestazioni di laserterapia antalgica, elettroterapia antalgica, ultrasuonoterapia, mesoterapia (qualora non incluse nell'allegato 2B su disposizione regionale)	
Altre prestazioni escluse dai LEA		
A5108	Assegno di cura	
A5109	Contributo per la pratica riabilitativa denominata metodo DOMAN	
A5110	Ausili tecnici non inseriti nel nomenclatore tariffario, materiale d'uso e di medicazione	
A5111	Prodotti aproteici	
A5112	Prestazioni aggiuntive MMG e PLS previste da accordi regionali/aziendali	
A5113	Farmaci di fascia C per persone affette da malattie rare	
A5114	Rimborsi per spese di viaggio e soggiorno per cure	
A5115	Prestazioni ex ONIG a invalidi di guerra	
A5199	Altro	
A5999	TOTALE	247

Allegato 6 – Stranieri irregolari		
A6001	Attività di prevenzione nei confronti di stranieri irregolari	
A6002	Assistenza distrettuale nei confronti di stranieri irregolari	
A6003	Assistenza ospedaliera nei confronti di stranieri irregolari	82

MODELLO DI RILEVAZIONE DEI COSTI DEI LIVELLI DI ASSISTENZA delle AZIENDE SANITARIE, delle AZIENDE OSPEDALIERE, degli IRCCS e delle AZIENDE OSPEDALIERE UNIVERSITARIE

STRUTTURA RILEVATA			
REGIONE	80	CODICE ENTE	102

OGGETTO DELLA RILEVAZIONE			
CONSUNTIVO ANNO	2019		

	Macro voci economiche	Consumi di esercizio		Costi per acquisti di servizi			Personale				Ammortamenti	Sopravvenienze/Insussistenze	Altri costi	Oneri finanziari, svalutazioni, minusvalenze	Totale	
		Beni sanitari	Beni non sanitari	prestazioni sanitarie	servizi sanitari per erogazione di prestazioni	servizi non sanitari	Ruolo sanitario	Ruolo professionale	Ruolo tecnico	Ruolo amministrativo						
PREVENZIONE COLLETTIVA E SANITA' PUBBLICA																
1A100		Sorveglianza, prevenzione e controllo delle malattie infettive e parassitarie, inclusi i programmi vaccinali	4.514.602,97	16.958,16	24.417,79	141.800,36	623.246,32	4.518.580,75	9.693,95	216.049,35	414.470,17	149.004,52	33.014,58	313.244,65	47.473,99	11.022.557,57
	<i>1A110</i>	<i>Vaccinazioni</i>	<i>4.503.358,19</i>	<i>3.140,44</i>	<i>13.329,20</i>	<i>26.229,81</i>	<i>236.520,86</i>	<i>2.609.625,79</i>	<i>5.291,74</i>	<i>54.528,47</i>	<i>143.208,04</i>	<i>76.392,34</i>	<i>18.022,02</i>	<i>170.994,27</i>	<i>25.915,13</i>	<i>7.886.556,51</i>
	<i>1A120</i>	<i>Altri interventi per la sorveglianza, prevenzione e controllo delle malattie infettive e parassitarie</i>	<i>11.244,80</i>	<i>13.817,72</i>	<i>11.088,90</i>	<i>115.571,62</i>	<i>386.734,97</i>	<i>1.906.373,85</i>	<i>4.402,33</i>	<i>160.720,29</i>	<i>271.271,39</i>	<i>72.616,30</i>	<i>14.992,97</i>	<i>142.254,38</i>	<i>21.559,45</i>	<i>3.132.648,98</i>
1B100		Tutela della salute e della sicurezza degli ambienti aperti e confinati	0,00	0,00	0,00	0,00	0,00	0,00	0,00	0,00	0,00	0,00	0,00	0,00	0,00	0,00
1C100		Sorveglianza, prevenzione e tutela della salute e sicurezza nei luoghi di lavoro	4.459,58	22.133,20	16.496,10	79.484,46	386.596,05	2.479.469,63	391.639,09	322.821,48	291.216,87	129.076,77	22.303,89	213.544,93	32.072,33	4.391.314,39
1D100		Salute animale e igiene urbana veterinaria	49.668,70	29.658,92	193.639,02	945.916,30	994.206,92	8.518.098,70	18.391,83	192.304,51	911.413,89	270.341,26	62.636,83	607.005,71	90.069,89	12.883.352,46
1E100		Sicurezza alimentare - Tutela della salute dei consumatori	0,00	0,00	0,00	0,00	0,00	0,00	0,00	0,00	0,00	0,00	0,00	0,00	0,00	0,00
1F100		Sorveglianza, prevenzione delle malattie croniche, inclusi la promozione di stili di vita sani e programmi organizzati di screening: sorveglianza e prevenzione nutrizionale	173.179,90	34.144,56	4.975.845,48	399.323,85	609.148,60	3.975.455,36	9.088,53	315.137,18	528.099,71	268.931,68	31.795,59	301.616,34	44.509,06	11.666.275,85
	<i>1F110</i>	<i>Screening oncologici</i>	<i>147.849,17</i>	<i>23.156,49</i>	<i>4.876.436,52</i>	<i>346.916,56</i>	<i>369.092,94</i>	<i>2.052.909,31</i>	<i>4.536,13</i>	<i>128.495,19</i>	<i>307.169,73</i>	<i>196.287,46</i>	<i>16.291,55</i>	<i>147.561,13</i>	<i>22.214,71</i>	<i>8.638.916,88</i>
		1F111 Programmi organizzati svolti in apposita Unità operativa/Centro di costo	1.592,76	3.873,93	6.715,23	26,90	20.858,56	0,00	0,00	0,00	0,00	55.795,44	0,00	0,00	0,00	88.862,82
		1F112 Programmi organizzati svolti in ambito consultoriale/ambulatoriale/territoriale	146.256,41	19.282,56	4.869.721,29	327.917,68	348.234,38	2.052.909,31	4.536,13	128.495,19	307.169,73	140.492,02	16.291,55	147.561,13	22.214,71	8.531.082,08
		1F113 Programmi organizzati svolti in ambito ospedaliero	0,00	0,00	0,00	18.971,98	0,00	0,00	0,00	0,00	0,00	0,00	0,00	0,00	0,00	18.971,98
	<i>1F120</i>	<i>Altre attività di Sorveglianza e prevenzione delle malattie croniche, inclusi la promozione di stili di vita sani e prevenzione nutrizionale</i>	<i>25.330,73</i>	<i>10.988,08</i>	<i>99.408,97</i>	<i>52.407,29</i>	<i>240.055,65</i>	<i>1.922.546,06</i>	<i>4.552,40</i>	<i>186.641,99</i>	<i>220.929,98</i>	<i>72.644,22</i>	<i>15.504,04</i>	<i>154.055,21</i>	<i>22.294,35</i>	<i>3.027.358,97</i>
		1F121 Altre attività svolte in ambito extra-ospedaliero	25.330,73	10.988,08	99.408,97	52.407,29	240.055,65	1.922.546,06	4.552,40	186.641,99	220.929,98	72.644,22	15.504,04	154.055,21	22.294,35	3.027.358,97
		1F122 Altre attività svolte in ambito ospedaliero	0,00	0,00	0,00	0,00	0,00	0,00	0,00	0,00	0,00	0,00	0,00	0,00	0,00	0,00
1G100		Attività medico legali per finalità pubbliche	1.219,98	5.522,71	4.845,44	223.445,10	92.629,48	830.718,30	1.722,52	35.254,33	48.969,96	25.411,75	5.866,37	57.816,78	8.435,66	1.341.858,37
1H100		Contributo Legge 210/92	0,00	0,00	0,00	4.225.469,58	0,00	0,00	0,00	0,00	0,00	0,00	0,00	0,00	0,00	4.225.469,58
19999		TOTALE PREV. COLLETTIVA E SANITA' PUBBLICA	4.743.131,13	108.417,56	5.215.243,82	6.015.439,65	2.705.827,37	20.322.322,74	430.535,93	1.081.566,85	2.194.170,60	842.765,98	155.617,25	1.493.228,41	222.560,93	45.530.828,22
ASSISTENZA DISTRETTUALE																
2A100		Assistenza sanitaria di base	158.147,64	179.769,89	51.705.204,68	410.333,26	4.747.053,60	4.694.320,11	16.482,36	1.381.117,67	3.210.131,24	739.648,50	56.133,75	543.358,73	80.718,67	67.922.420,08
	<i>2A110</i>	<i>Medicina generale</i>	<i>3.317,38</i>	<i>20.970,31</i>	<i>42.552.134,15</i>	<i>69.205,51</i>	<i>190.675,69</i>	<i>26.928,75</i>	<i>460,28</i>	<i>43.503,37</i>	<i>194.946,25</i>	<i>27.366,48</i>	<i>1.567,58</i>	<i>15.556,15</i>	<i>2.254,14</i>	<i>43.148.886,04</i>
		2A111 Medicina generale - attività in convenzione	3.317,38	20.970,33	39.647.115,78	69.205,47	190.675,61	27.155,93	460,27	43.573,05	194.946,27	27.366,41	1.567,55	15.555,82	2.254,09	40.244.163,97
		2A112 Medicina generale - prestazioni erogate nelle cure domiciliari	0,00	0,00	1.446.204,40	0,00	0,00	0,00	0,00	0,00	0,00	0,00	0,00	0,00	0,00	1.446.204,40
		2A113 Medicina generale - prestazioni erogate presso strutture residenziali e semi-residenziali	0,00	0,00	805.341,72	0,00	0,00	0,00	0,00	0,00	0,00	0,00	0,00	0,00	0,00	805.341,72
		2A114 Medicina generale - programmi vaccinali	0,00	0,00	499.196,48	0,00	0,00	0,00	0,00	0,00	0,00	0,00	0,00	0,00	0,00	499.196,48
		2A115 Medicina generale - attività presso UCCP	0,00	0,00	0,00	0,00	0,00	0,00	0,00	0,00	0,00	0,00	0,00	0,00	0,00	0,00
		2A116 Medicina generale - attività presso Ospedali di Comunità	0,00	0,00	154.275,80	0,00	0,00	0,00	0,00	0,00	0,00	0,00	0,00	0,00	0,00	154.275,80
	<i>2A120</i>	<i>Pediatria di libera scelta</i>	<i>1.728,25</i>	<i>68,75</i>	<i>9.100.437,03</i>	<i>55,42</i>	<i>13.305,88</i>	<i>519,95</i>	<i>8,82</i>	<i>202,71</i>	<i>4.361,12</i>	<i>496,57</i>	<i>30,04</i>	<i>284,17</i>	<i>43,20</i>	<i>9.121.541,92</i>
		2A121 Pediatria di libera scelta - attività in convenzione	1.728,25	68,75	9.003.151,16	55,42	13.305,88	519,95	8,82	202,71	4.361,12	496,57	30,04	284,17	43,20	9.024.256,05
		2A122 Pediatria di libera scelta - prestazioni erogate nelle cure domiciliari	0,00	0,00	23.005,52	0,00	0,00	0,00	0,00	0,00	0,00	0,00	0,00	0,00	0,00	23.005,52
		2A123 Pediatria di libera scelta - programmi vaccinali	0,00	0,00	74.280,35	0,00	0,00	0,00	0,00	0,00	0,00	0,00	0,00	0,00	0,00	74.280,35
		2A124 Pediatria di libera scelta - attività presso UCCP	0,00	0,00	0,00	0,00	0,00	0,00	0,00	0,00	0,00	0,00	0,00	0,00	0,00	0,00
		2A125 Pediatria di libera scelta - attività presso Ospedali di Comunità	0,00	0,00	0,00	0,00	0,00	0,00	0,00	0,00	0,00	0,00	0,00	0,00	0,00	0,00
	<i>2A130</i>	<i>Altra assistenza sanitaria di base</i>	<i>153.102,00</i>	<i>158.730,81</i>	<i>52.633,46</i>	<i>341.072,37</i>	<i>4.543.072,11</i>	<i>4.666.644,23</i>	<i>16.013,26</i>	<i>1.337.341,91</i>	<i>3.010.823,85</i>	<i>711.785,52</i>	<i>54.536,17</i>	<i>527.518,74</i>	<i>78.421,38</i>	<i>15.651.695,79</i>
		2A131 Altra assistenza sanitaria di base - UCCP	72.481,68	109.690,30	32.166,51	159.145,93	3.569.392,45	2.719.001,22	10.621,97	489.194,21	2.694.700,88	397.180,82	36.175,12	347.488,61	52.018,74	10.689.258,45
		2A132 Altra assistenza sanitaria di base - Ospedali di Comunità	80.620,32	49.040,51	20.466,94	181.926,43	973.679,66	1.947.643,01	5.391,29	848.147,70	316.122,97	314.604,70	18.361,05	180.030,12	26.402,64	4.962.437,34
2B100		Continuità assistenziale	14.223,78	6.175,85	3.353.099,06	182.783,86	161.145,00	202.986,49	474,38	10.909,59	40.748,76	27.458,82	1.615,59	15.283,34	2.323,17	4.019.227,70
2C100		Assistenza ai turisti	0,00	0,00	7.702,07	0,00	0,00	0,00	0,00	0,00	0,00	0,00	0,00	0,00	0,00	7.702,07



Macrovocci economiche	Consumi di esercizio		Costi per acquisti di servizi			Personale				Ammortamenti	Sopravvenienze/Insussistenze	Altri costi	Oneri finanziari, svalutazioni, minusvalenze	Totale		
	Beni sanitari	Beni non sanitari	prestazioni sanitarie	servizi sanitari per erogazione di prestazioni	servizi non sanitari	Ruolo sanitario	Ruolo professionale	Ruolo tecnico	Ruolo amministrativo							
2D100		Emergenza sanitaria territoriale	18.346,62	13.654,40	7.962.650,54	339.677,88	252.552,15	467.119,01	2.891,96	47.054,04	134.673,51	50.694,54	9.849,13	95.031,66	14.162,75	9.408.358,20
2E100		Assistenza farmaceutica	37.419.766,09	10.937,16	81.555.004,86	1.836.751,10	312.928,40	1.006.363,68	2.344,06	148.683,65	197.962,03	132.126,53	7.983,14	78.074,55	11.479,52	122.720.404,77
	2E110	<i>Assistenza farmaceutica erogata in regime di convenzione</i>	3.508,99	6.984,56	46.187.558,62	14.721,21	237.061,73	569.376,07	1.462,27	128.404,90	146.258,16	82.423,64	4.980,05	49.665,54	7.161,16	47.439.566,89
	2E120	<i>Assistenza farmaceutica - erogazione diretta a livello territoriale</i>	33.641.735,66	3.952,59	35.367.446,25	1.822.029,91	75.866,73	436.552,17	881,79	20.145,17	51.703,89	49.702,93	3.003,11	28.409,16	4.318,39	71.505.747,75
	2E121	Assistenza farmaceutica - erogazione diretta a livello territoriale - Distribuzione diretta	29.809.304,03	3.952,60	34.401.529,70	1.822.029,89	75.866,67	436.987,62	881,79	20.278,75	51.703,87	49.702,90	3.003,10	28.409,00	4.318,36	66.707.968,28
	2E122	Assistenza farmaceutica - erogazione diretta a livello territoriale - Distribuzione per conto	3.832.431,63	0,00	965.916,53	0,00	0,00	0,00	0,00	0,00	0,00	0,00	0,00	0,00	0,00	4.798.348,16
	2E130	<i>Assistenza farmaceutica - erogazione diretta a livello ospedaliero</i>	3.774.521,44	0,00	0,00	0,00	0,00	0,00	0,00	0,00	0,00	0,00	0,00	0,00	0,00	3.774.521,44
2F100		Assistenza integrativa e protesica	521.759,82	11.547,42	15.381.262,21	40.405,93	210.583,24	210.860,37	663,32	15.254,30	156.744,33	52.903,82	2.259,05	21.370,39	3.248,45	16.628.862,64
	2F110	<i>Assistenza integrativa - Totale</i>	18.398,71	5.909,31	4.904.439,46	39.081,93	61.901,52	200.027,79	479,70	11.031,81	65.826,01	29.045,78	1.633,69	15.454,59	2.349,20	5.355.579,50
	2F111	Assistenza integrativa - Presidi per persone affette da malattia diabetica o da malattie	18.398,71	5.909,31	13.140,21	39.081,93	61.901,52	200.027,79	479,70	11.031,81	65.826,01	29.045,78	1.633,69	15.454,59	2.349,20	464.280,25
	2F112	Assistenza integrativa - Prodotti destinati ad una alimentazione particolare	0,00	0,00	1.875.455,13	0,00	0,00	0,00	0,00	0,00	0,00	0,00	0,00	0,00	0,00	1.875.455,13
	2F113	Assistenza integrativa -Dispositivi monouso forniti agli assistiti	0,00	0,00	3.015.844,12	0,00	0,00	0,00	0,00	0,00	0,00	0,00	0,00	0,00	0,00	3.015.844,12
	2F120	<i>Assistenza protesica</i>	503.361,11	5.638,10	10.476.822,76	1.324,00	148.681,71	10.832,58	183,62	4.222,49	90.918,32	23.858,05	625,36	5.915,80	899,24	11.273.283,14
2G100		Assistenza specialistica ambulatoriale	5.799.332,16	437.607,27	74.592.308,42	6.285.930,32	6.179.273,10	21.033.719,24	55.684,86	2.386.641,45	2.396.708,06	2.527.874,10	199.514,15	2.079.772,33	272.704,22	124.247.069,68
	2G110	<i>Assistenza specialistica ambulatoriale - Attività prodotta in ambito ospedaliero</i>	4.529.279,36	178.687,88	171.956,55	3.785.730,56	3.287.259,87	11.441.612,03	23.988,95	1.229.681,38	805.403,03	1.736.592,16	81.698,87	775.741,44	117.480,54	28.165.112,61
	2G111	Assistenza specialistica ambulatoriale - Attività prodotta in ambito ospedaliero - attività di laboratorio	168.019,86	20.337,55	92.502,22	1.249.753,01	384.275,50	1.464.431,78	3.108,40	156.862,16	124.963,69	163.438,88	10.586,23	100.772,80	15.222,68	3.954.274,76
	2G112	Assistenza specialistica ambulatoriale - Attività prodotta in ambito ospedaliero - diagnostica strumentale	103.723,16	32.024,49	10.245,28	484.030,22	549.220,55	1.887.744,73	4.068,76	265.449,46	132.589,75	454.454,12	13.856,94	132.000,57	19.925,87	4.089.333,92
	2G113	Assistenza specialistica ambulatoriale - Attività prodotta in ambito ospedaliero - attività clinica	1.932.506,39	126.325,85	69.209,05	2.051.947,34	2.353.763,82	8.089.435,52	16.811,79	807.369,75	547.849,58	1.118.699,15	57.255,70	542.968,07	82.331,98	17.796.473,99
	2G114	Assistenza specialistica ambulatoriale - Attività prodotta in ambito ospedaliero - farmaci ad alto costo rimborsati extra-tariffa	2.325.029,94	0,00	0,00	0,00	0,00	0,00	0,00	0,00	0,00	0,00	0,00	0,00	0,00	2.325.029,94
	2G115	Assistenza specialistica ambulatoriale - Attività prodotta in ambito ospedaliero - dispositivi ad alto costo rimborsati extra-tariffa	0,00	0,00	0,00	0,00	0,00	0,00	0,00	0,00	0,00	0,00	0,00	0,00	0,00	0,00
	2G120	<i>Assistenza specialistica ambulatoriale - Attività prodotta in ambito distrettuale e da terzi</i>	1.270.052,80	258.919,39	73.640.611,87	2.500.199,76	2.892.013,22	9.592.107,21	31.695,91	1.156.960,08	1.591.305,03	791.281,95	117.815,28	1.304.030,89	155.223,68	95.302.217,07
	2G121	Assistenza specialistica ambulatoriale - Attività prodotta in ambito distrettuale e da terzi - attività di laboratorio	115.828,64	17.910,60	12.906.065,05	42.461,42	114.880,96	684.380,84	1.689,67	134.967,60	78.683,97	27.848,06	6.197,12	55.943,27	8.274,79	14.195.131,99
	2G122	Assistenza specialistica ambulatoriale - Attività prodotta in ambito distrettuale e da terzi - diagnostica strumentale	42.619,49	24.953,81	5.210.500,74	405.089,33	257.146,59	1.206.152,14	3.005,73	117.127,01	147.006,87	83.976,88	11.144,91	104.606,19	14.719,90	7.628.049,59
	2G123	Assistenza specialistica ambulatoriale - Attività prodotta in ambito distrettuale e da terzi - attività clinica	1.111.604,76	216.055,64	55.524.050,56	2.052.651,83	2.520.008,12	7.685.935,56	27.001,18	900.070,18	1.365.630,06	679.465,14	100.475,52	1.143.502,95	132.232,27	73.458.683,77
	2G124	Assistenza specialistica ambulatoriale - Attività prodotta in ambito distrettuale e da terzi - farmaci ad alto costo rimborsati extra-tariffa	0,00	0,00	0,00	0,00	0,00	0,00	0,00	0,00	0,00	0,00	0,00	0,00	0,00	0,00
	2G125	Assistenza specialistica ambulatoriale - Attività prodotta in ambito distrettuale e da terzi - dispositivi ad alto costo rimborsati extra-tariffa	0,00	0,00	0,00	0,00	0,00	0,00	0,00	0,00	0,00	0,00	0,00	0,00	0,00	0,00
	2G130	<i>Assistenza specialistica ambulatoriale - trasporto utenti</i>	0,00	0,00	779.740,00	0,00	0,00	0,00	0,00	0,00	0,00	0,00	0,00	0,00	0,00	779.740,00

	Macrovocci economiche	Consumi di esercizio		Costi per acquisti di servizi			Personale				Ammortamenti	Sopravvenienze/Insussistenze	Altri costi	Oneri finanziari, svalutazioni, minusvalenze	Totale		
		Beni sanitari	Beni non sanitari	prestazioni sanitarie	servizi sanitari per erogazione di prestazioni	servizi non sanitari	Ruolo sanitario	Ruolo professionale	Ruolo tecnico	Ruolo amministrativo							
2H100			Assistenza sociosanitaria distrettuale, domiciliare e territoriale	2.402.753,79	261.058,16	10.137.655,14	6.684.267,73	4.479.569,04	26.457.912,63	58.000,54	1.754.855,73	2.299.269,14	2.138.591,60	205.068,16	1.926.560,00	284.044,72	59.089.606,38
	2H110		Assistenza sociosanitaria distrettuale, domiciliare e territoriale - Cure domiciliari	1.130.888,17	85.889,53	3.854.811,60	5.133.260,08	1.236.178,45	6.161.427,90	12.643,44	359.046,76	777.465,30	758.502,25	43.059,61	407.339,79	61.918,43	20.022.431,30
		2H111	Cure domiciliari	1.130.888,17	85.889,53	3.854.811,60	5.133.260,08	1.236.178,45	6.161.427,90	12.643,44	359.046,76	777.465,30	758.502,25	43.059,61	407.339,79	61.918,43	20.022.431,30
		2H112	Cure palliative domiciliari	0,00	0,00	0,00	0,00	0,00	0,00	0,00	0,00	0,00	0,00	0,00	0,00	0,00	0,00
	2H120		Assistenza sociosanitaria distrettuale, domiciliare e territoriale - Assistenza ai minori, donne, coppie, famiglia (consultori)	196.077,88	74.607,62	336.440,53	213.942,00	1.379.485,96	4.371.100,50	9.455,63	249.951,60	588.910,55	832.506,39	32.202,92	323.992,47	46.306,84	8.654.980,90
	2H130		Assistenza sociosanitaria distrettuale, domiciliare e territoriale - Assistenza ai minori con disturbi in ambito neuropsichiatrico e del neurosviluppo	1.600,49	24.863,55	1.823.942,29	108.229,47	517.869,37	4.728.299,42	10.593,64	137.155,42	300.358,57	205.081,02	36.078,64	363.474,26	51.880,01	8.309.426,14
	2H140		Assistenza sociosanitaria distrettuale, domiciliare e territoriale - Assistenza a persone con disturbi mentali	693.514,72	33.510,92	2.217.569,72	574.192,00	737.318,22	7.543.626,00	16.268,22	470.617,30	418.119,93	201.492,63	55.404,48	528.564,12	79.670,00	13.569.868,25
	2H150		Assistenza sociosanitaria distrettuale, domiciliare e territoriale - Assistenza alle persone con disabilità	0,00	0,00	1.648.829,76	372.329,49	0,00	0,00	0,00	0,00	0,00	0,00	7.536,45	0,00	2.028.695,70	
	2H160		Assistenza sociosanitaria distrettuale, domiciliare e territoriale - Assistenza alle persone con dipendenze patologiche	380.672,53	42.186,54	256.061,24	282.314,69	608.717,05	3.653.458,81	9.039,60	538.084,65	214.414,80	141.009,31	30.786,06	303.189,37	44.269,44	6.504.204,10
2I100			Assistenza sociosanitaria semi-residenziale	145.644,45	24.385,00	7.125.875,95	58.425,54	460.678,77	1.556.595,15	3.776,22	305.988,08	169.545,07	69.271,12	12.860,64	123.559,46	18.493,22	10.075.098,67
	2I110		Assistenza sociosanitaria semi-residenziale - Assistenza alle persone con disturbi mentali	36.567,61	4.313,58	75.368,85	4.735,84	128.753,51	347.926,44	744,63	19.874,24	18.155,38	8.492,52	2.535,96	24.148,85	3.646,64	675.264,04
	2I120		Assistenza sociosanitaria semi-residenziale - Assistenza alle persone con disabilità	339,36	7.464,63	4.337.440,34	37.923,53	164.830,33	305.825,22	971,98	188.869,47	55.477,02	27.121,81	3.310,25	33.092,04	4.760,03	5.167.426,02
	2I130		Assistenza sociosanitaria semi-residenziale - Assistenza alle persone con dipendenze patologiche	0,00	0,00	0,00	0,00	0,00	0,00	0,00	0,00	0,00	0,00	0,00	0,00	0,00	0,00
	2I140		Assistenza sociosanitaria semi-residenziale - Assistenza alle persone non autosufficienti	108.737,48	12.606,78	2.656.393,24	15.766,18	167.094,92	902.843,49	2.059,62	97.244,37	95.912,67	33.656,79	7.014,43	66.318,57	10.086,54	4.175.735,09
	2I150		Assistenza sociosanitaria semi-residenziale - Assistenza ai minori con disturbi in ambito neuropsichiatrico e del neurosviluppo	0,00	0,00	56.673,52	0,00	0,00	0,00	0,00	0,00	0,00	0,00	0,00	0,00	0,00	56.673,52
2J100			Assistenza sociosanitaria residenziale	1.153.115,23	121.966,27	57.001.886,93	616.221,12	2.930.826,12	6.969.181,11	18.579,59	2.198.543,05	624.764,70	1.131.140,85	63.278,27	623.476,90	90.989,39	73.543.969,54
	2J110		Assistenza sociosanitaria residenziale - Assistenza alle persone con disturbi mentali	98.682,99	44.785,62	9.861.436,96	114.431,31	1.959.675,20	4.579.314,57	10.966,75	818.806,47	286.295,37	982.432,09	37.349,31	359.034,67	53.707,20	19.206.918,51
	2J120		Assistenza sociosanitaria residenziale - Assistenza alle persone con disabilità	16.760,24	18.174,33	6.827.571,99	24.017,31	254.190,12	183.244,31	1.342,98	500.292,25	76.653,90	34.435,25	4.575,77	44.558,61	6.576,95	7.992.394,02
	2J130		Assistenza sociosanitaria residenziale - Assistenza alle persone con dipendenze patologiche	8.560,80	2,34	1.724.572,86	0,00	0,00	0,00	0,00	0,00	0,00	0,00	0,00	0,00	0,00	1.733.136,00
	2J140		Assistenza sociosanitaria residenziale - Assistenza alle persone non autosufficienti	866.726,23	6.568,51	34.651.843,28	146.874,01	146.352,01	358.991,41	1.163,15	233.016,96	66.389,72	19.025,78	3.961,34	44.268,19	5.696,28	36.550.876,87
	2J150		Assistenza sociosanitaria semi-residenziale - Assistenza alle persone nella fase terminale della vita	159.622,23	46.109,80	2.847.864,60	299.400,48	375.444,73	995.385,82	3.079,12	497.148,97	145.989,12	59.881,00	10.486,52	108.591,42	15.079,30	5.564.083,11
	2J160		Assistenza sociosanitaria residenziale - Assistenza ai minori con disturbi in ambito neuropsichiatrico e del neurosviluppo	2.762,75	6.325,66	1.088.597,24	31.498,02	195.164,06	852.245,00	2.027,59	149.278,40	49.436,58	35.366,74	6.905,33	67.024,00	9.929,66	2.496.561,03
2K100			Assistenza termale	0,00	0,00	5.028.902,10	0,00	0,00	0,00	0,00	0,00	0,00	0,00	0,00	0,00	0,00	5.028.902,10
2L100			Assistenza presso strutture sanitarie interne alle carceri	273.854,49	32.185,25	968.659,95	764.958,70	343.301,28	1.195.872,56	4.545,16	73.952,50	211.659,77	109.955,23	15.479,38	192.613,85	22.258,89	4.209.297,03
29999			TOTALE ASSISTENZA DISTRETTUALE	47.906.944,07	1.099.286,66	314.820.211,91	17.219.755,44	20.077.910,69	63.794.930,36	163.442,44	8.323.000,07	9.442.206,60	6.979.665,13	574.041,28	5.699.101,20	800.423,00	496.900.918,86



	Macrovocci economiche	Consumi di esercizio		Costi per acquisti di servizi			Personale				Ammortamenti	Sopravvenienze/Insussistenze	Altri costi	Oneri finanziari, svalutazioni, minusvalenze	Totale		
		Beni sanitari	Beni non sanitari	prestazioni sanitarie	servizi sanitari per erogazione di prestazioni	servizi non sanitari	Ruolo sanitario	Ruolo professionale	Ruolo tecnico	Ruolo amministrativo							
ASSISTENZA OSPEDALIERA																	
3A100			Attività di Pronto soccorso	332.152,88	71.319,06	321.511,18	695.631,84	1.244.120,42	4.209.296,19	9.660,22	813.551,30	300.603,81	620.704,38	32.899,71	315.006,45	47.308,80	9.013.766,24
	3A110		Attività diretta di Pronto soccorso e OBI	297.667,88	63.900,26	310.334,68	474.172,67	1.113.254,80	3.744.794,05	8.663,94	753.256,33	265.715,09	528.238,34	29.506,68	282.691,94	42.429,73	7.914.626,40
		3A111	Attività diretta di Pronto soccorso e OBI per accessi non seguiti da ricovero	232.115,46	54.178,66	300.704,38	343.511,26	959.378,88	2.961.272,59	6.771,51	620.601,14	222.265,63	452.118,32	23.061,64	221.085,61	33.161,95	6.430.227,02
		3A112	Attività diretta di Pronto soccorso e OBI per accessi seguiti da ricovero	65.552,42	9.721,60	9.630,31	130.661,41	153.875,92	783.521,46	1.892,44	132.655,19	43.449,46	76.120,03	6.445,05	61.606,33	9.267,78	1.484.399,38
	3A120		Accertamenti diagnostici strumentali e consulenze in PS per accessi non seguiti da ricovero	34.485,00	7.418,79	11.176,50	221.459,17	130.865,62	464.502,13	996,28	60.294,98	34.888,72	92.466,04	3.393,03	32.314,51	4.879,07	1.099.139,84
3B100			Assistenza ospedaliera per acuti	6.537.945,57	386.434,60	247.088.209,32	3.346.025,92	8.168.457,34	28.760.988,60	68.183,04	4.274.388,18	1.539.777,07	2.071.517,18	232.210,13	2.210.836,47	333.911,25	305.018.884,67
	3B110		Assistenza ospedaliera per acuti - in Day Hospital	58.526,75	11.837,36	5.913.779,61	144.935,01	269.663,49	1.152.421,18	2.470,36	44.226,75	56.041,34	82.443,15	8.413,29	79.637,29	12.098,06	7.836.493,64
	3B120		Assistenza ospedaliera per acuti - in Day Surgery	0,00	0,00	0,00	0,00	0,00	0,00	0,00	0,00	0,00	0,00	0,00	0,00	0,00	
	3B130		Assistenza ospedaliera per acuti - in Degenza Ordinaria	6.479.418,82	374.597,24	241.174.429,71	3.201.090,91	7.898.793,85	27.608.567,42	65.712,67	4.230.161,43	1.483.735,73	1.989.074,03	223.796,84	2.131.199,18	321.813,19	297.182.391,03
	3B140		Assistenza ospedaliera per acuti - Farmaci ad alto costo rimborsati extra-tariffa	0,00	0,00	0,00	0,00	0,00	0,00	0,00	0,00	0,00	0,00	0,00	0,00	0,00	
	3B150		Assistenza ospedaliera per acuti - Dispositivi ad alto costo rimborsati extra-tariffa	0,00	0,00	0,00	0,00	0,00	0,00	0,00	0,00	0,00	0,00	0,00	0,00	0,00	
3C100			Assistenza ospedaliera per lungodegenti	37.693,00	767,30	1.505.586,27	21.384,03	117.477,89	216.816,63	494,75	22.849,59	11.205,99	19.369,88	1.684,97	15.936,81	2.422,93	1.973.690,01
3D100			Assistenza ospedaliera per riabilitazione	26.248,56	1.394,41	3.168.284,28	18.892,02	32.614,08	39.535,74	85,42	1.739,78	2.032,27	2.104,57	290,91	2.753,67	418,31	3.296.394,02
3E100			Trasporto sanitario assistito	0,00	0,00	24.646,96	0,00	0,00	0,00	0,00	0,00	0,00	0,00	0,00	0,00	0,00	
3F100			Attività trasfusionale	0,00	0,00	0,00	0,00	0,00	0,00	0,00	0,00	0,00	0,00	0,00	0,00	0,00	
3G100			Attività a supporto dei trapianti di cellule, organi e tessuti	0,00	0,00	0,00	0,00	0,00	0,00	0,00	0,00	0,00	0,00	0,00	0,00	0,00	
3H100			Attività a supporto delle donazioni di cellule riproduttive	0,00	0,00	0,00	0,00	0,00	0,00	0,00	0,00	0,00	0,00	0,00	0,00	0,00	
39999			TOTALE ASSISTENZA OSPEDALIERA	6.934.040,02	459.915,37	252.108.238,01	4.081.933,81	9.562.669,72	33.226.637,15	78.423,43	5.112.528,85	1.853.619,13	2.713.696,01	267.085,71	2.544.533,39	384.061,29	319.327.381,89
48888			TOTALE COSTI PER ATTIVITA' DI RICERCA	0,00	0,00	0,00	0,00	0,00	0,00	0,00	0,00	0,00	0,00	0,00	0,00	0,00	
49999			TOTALE GENERALE	59.584.115,22	1.667.619,59	572.143.693,75	27.317.128,90	32.346.407,79	117.343.890,25	672.401,80	14.517.095,76	13.489.996,33	10.536.127,12	996.744,24	9.736.863,00	1.407.045,22	861.759.128,97


5.4 Fatti di rilievo avvenuti dopo la chiusura dell'esercizio

Non si segnalano fatti di rilievo avvenuti dopo la chiusura dell'esercizio

5.5 Proposta di destinazione dell'utile

Come previsto dall'art. 30 del D.Lgs. 118/11 l'utile della Gestione Sanitaria è destinato alla copertura delle perdite pregresse





SERVIZIO SANITARIO REGIONALE
EMILIA-ROMAGNA
Azienda Unità Sanitaria Locale di Parma

FONDO REGIONALE

PER LA

NON AUTOSUFFICIENZA

REGIONE EMILIA-ROMAGNA (r_emiro)
Giunta (AOO EMR)
allegato al PG/2020/0416947 del 05/06/2020 17:09:32



IL FONDO REGIONALE PER LA NON AUTOSUFFICIENZA

L'Azienda U.S.L., anche nel 2019, ha continuato ad operare sia per assicurare indirizzi omogenei nelle fasi di programmazione, gestione e monitoraggio del F.R.N.A. e del F.N.A. per la realizzazione dei servizi delle aree anziani, disabili e gravissime disabilità, sia per garantire equità di accesso alle risorse in tutto il territorio provinciale. Tale lavoro è stato reso possibile attraverso la costante interazione con la C.T.S.S., i Comitati di Distretto, le Direzioni distrettuali e gli Uffici di Piano.

Nell'ambito del Gruppo per l'Integrazione Socio Sanitaria, composto dai Direttori di Distretto, dai Responsabili degli Uffici di Piano, dall'Ufficio di Supporto alla C.T.S.S. e dalla Direzione delle Attività Socio Sanitarie, si è proceduto al monitoraggio delle attività e dei costi a carico del F.R.N.A. e F.N.A. relativi all'anno 2018.

Nell'anno **2019**, la Regione Emilia Romagna, con la delibera 2057/2019, ha assegnato il Fondo Regionale per la Non Autosufficienza, per la gestione della rete dei servizi per la non autosufficienza, per complessivi Euro **44.482.828,00** (+724.882,00 rispetto al 2018) così distribuiti:

- *area anziani*: Euro **31.092.549,00** (con una variazione positiva rispetto al 2018 di Euro 732.240,00) ripartiti sulla popolazione ultrasettantacinquenne residente al 01/01/2018;
- *area disabili*: Euro **9.539.294,00** (con una variazione negativa rispetto al 2018 di Euro 108.144,00): il riparto è stato effettuato applicando la quota sulla popolazione target 15/64 anni al 01/01/2018 (cfr. DGR 1230/2008);
- *area gravi disabilità acquisite* (ex D.G.R. 2068/2004): Euro **1.735.567,00** - somma determinata sulla base del numero dei casi censiti -, che non ha subito variazioni rispetto agli anni precedenti;
- *quota aggiuntiva*: Euro **2.115.418,00** (con un incremento rispetto al 2018 di Euro 100.786,00) ripartita dalla Regione per ambito distrettuale, sulla base dei valori certificati dai Responsabili degli Uffici di Piano e dai Direttori di Distretto, relativa ai maggiori costi indotti dal percorso di accreditamento per le gestioni pubbliche, all'ulteriore compensazione IRAP ed alle strutture di piccole dimensioni (D.G.R. 273/2016 modificata dalla DGR 1516/2018).

Alle risorse sopra indicate, si devono sommare i seguenti finanziamenti:

- **Fondo Nazionale non Autosufficienza** (F.N.A.): Euro **4.483.005,00** per l'attuazione degli interventi a favore delle persone non autosufficienti sulla base di specifiche indicazioni fissate dal Ministero per le Politiche Sociali e dalla Regione Emilia Romagna;
- Fondo "**Dopo di Noi**": Euro **424.661,00** per l'attuazione di progetti di autonomia delle persone con disabilità;
- Programma regionale "**Vita Indipendente FNA 2018**": Euro **122.254,00** (erogazione 2019) a favore degli ambiti distrettuali (DGR 288/2019 aggiornato).

Riparto F.R.N.A. 2019

L'Ufficio di Presidenza della C.T.S.S., con decisione n. 2 del 25/09/2019, ha provveduto a ripartire ai Distretti i finanziamenti utilizzando per l'area **anziani** e **disabili** il criterio omogeneo delle quote procapite sulla base della popolazione residente al 01.01 2018 (stesso parametro utilizzato dalla Regione).

1. Riparto Fondo Regionale non autosufficienza area Anziani e Disabili – Anno 2019

Distretto	Anziani	Disabili
Parma	14.732.175,89	4.843.177,19
Fidenza	7.351.456,80	2.187.109,92
Valli Taro e Ceno	3.901.820,90	887.703,82
Sud-Est	5.107.095,41	1.621.303,06
Totale AUSL	31.092.549,00	9.539.294,00

Relativamente al riparto per le **gravi disabilità acquisite**, la C.T.S.S. ha ritenuto di suddividere, come nel 2018, il fondo tra i Distretti sulla base della residenza dell'assistito, definendo un'unica assegnazione che comprende sia la quota per la residenzialità che quella per gli assegni di cura e contributi aggiuntivi.

Per la programmazione 2019 di ambito provinciale sono stati considerati:

- la spesa proiettata al 28/02/2019 (decisione assunta durante la riunione del Gruppo per l'Integrazione Socio Sanitaria in data 25/02/2019) dei casi in carico (fonte Flusso GRAD "Mercurio");
- l'ammontare complessivo delle risorse disponibili per l'anno 2019.

L'ammontare delle risorse è stato ripartito in percentuale sulla previsione di spesa elaborata dai Distretti.

2. Riparto Fondo Regionale non autosufficienza area Gravi Disabilità Acquisite - Anno 2019

Distretto	Risorse 2019	% sulla proiezione di spesa 2019	Riparto 2019
Parma		51,55	894.752
Fidenza		23,73	411.781
Valli Taro Ceno		10,31	178.910
Sud Est		14,41	250.124
Azienda USL	1.735.567,00	100,00	1.735.567,00

3. Accreditamento – quota aggiuntiva per gestioni particolari assegnata nel 2019

Distretto	Quote aggiuntive in attuazione DGR 273/2016 e DGR 1516/2018
Parma	1.097.203
Fidenza	536.316
Valli Taro Ceno	259.034
Sud Est	222.865
Azienda USL	2.115.418

AREA ANZIANI

L'assistenza residenziale

Case Residenze

Tab. 1 - Offerta complessiva strutture residenziali al 31.12.2019

Distretto	Popolazione => 75 anni 01/01/2019	Posti accr/contr. al 31/12/018	Posti accr/contr. al 31/12/019	Parametro raggiunto nel 2019
Parma	26.316	773	773	2,94
Fidenza	13.276	382	382	2,88
Valli Taro e Ceno	7.057	222	222	3,15
Sud-Est	9.298	256	256	2,75
Azienda USL	55.947	1.633	1.633	2,93

L'offerta complessiva, a livello provinciale, di posti residenziali finanziati dal FRNA ammonta a 1.633 unità, per una percentuale del 2,93% sulla popolazione >=75 anni.

Anche nel 2019 emerge una diversa distribuzione percentuale del parametro distrettuale, con valore massimo nel Distretto Valli Taro Ceno (3,15%) ed una minima nel Distretto Sud-Est (2,75%).

Progetti assistenziali individualizzati c/o Appartamenti Protetti e Comunità Alloggio

La D.G.R. 1206/07, modificando il punto 5 della D.G.R. n. 1378/99, ha introdotto il sostegno di piani individualizzati di assistenza per anziani non autosufficienti in strutture residenziali non convenzionate o su posti non convenzionati o domiciliati in alloggi con servizi o tipologie abitative simili, riconoscendo quote a rilievo sanitario analoghe a quelle delle Case Protette.

Nell'ambito dunque degli indirizzi per la ripartizione e gestione del Fondo Regionale per la Non Autosufficienza si è mantenuto l'obiettivo programmatico della Conferenza Territoriale Sociale e Sanitaria di sostenere, anche attraverso il riconoscimento degli oneri a rilievo sanitario, l'esperienza degli appartamenti protetti nei Distretti di Fidenza, Sud-Est e Valli Taro e Ceno, al fine di consentire agli anziani non autosufficienti la permanenza nel proprio ambiente di vita. Rispetto al precedente anno, nel 2019 si è avuto un aumento dei progetti finanziati a Fidenza, che sono passati da 8 ad 10, un calo nel distretto Sud-Est dove sono passati da 40 a 39. Nel distretto Valli Taro e Ceno sono restati invariati.

Dalla tabella 2 si rileva l'assenza di progetti per il Distretto di Parma ed un numero consistente per il Distretto Sud-Est, rispetto agli altri.

Tab. 2 - Progetti rimborsati nell'anno 2019

Distretto	Popolazione => 75 anni 01/01/2019	Progetti con rimborso FRNA Anno 2019
Parma	26.316	-
Fidenza	13.276	10
Valli Taro e Ceno	7.057	4
Sud-Est	9.298	29
Azienda USL	55.947	44

L'assistenza semiresidenziale

Centri Diurni

Tab. 3 - Posti accreditati nei Centri Diurni al 31.12.2019

Distretto	Popolazione => 75 anni 01/01/2019	Posti accreditati al 31/12/2018	Posti accreditati al 31/12/2019	Parametro raggiunto 2019
Parma	26.316	266	266	1,01
Fidenza	13.276	118	118	0,89
Valli Taro e Ceno	7.057	30	30	0,42
Sud-Est	9.298	70	70	0,75
Azienda USL	55.947	484	484	0,77

Tab. 4 -Giornate di presenza nei Centri Diurni anni 2018- 2019

Distretto	Giornate frequenza		Variazione %
	Anno 2018	Anno 2019	
Parma	67.442	66.685	-1,1
Fidenza	30.814	31.405	1,9
Valli Taro e Ceno	7.042	6.863	-2,5
Sud-Est	16.770	15.295	-8,8
Azienda USL	122.068	121.889	-1,5

L'offerta di posti finanziati dal FRNA nei Centri Diurni nel corso del 2019 non ha subito una variazione rispetto al 2018.

Anche per i centri diurni, si registra una disomogeneità nel parametro raggiunto, con una punta minima (-8,8%) per il Distretto Sud-EST ed una massima (1,9%) per il Distretto di Fidenza.

Si rileva, rispetto all'anno precedente, un netto calo nell'utilizzo dei centri diurni soprattutto nei Distretti di Langhirano e Valli Taro e Ceno, mentre si rileva un incremento positivo nel distretto di Fidenza.

La Domiciliarità e sostegno alla famiglia

Il sostegno alla domiciliarità è divenuto negli anni uno dei valori di riferimento degli interventi dei servizi a favore delle persone anziane. I progetti di vita e di cura hanno introdotto una dimensione di personalizzazione della progettualità che tiene conto, non solo degli aspetti di cura, ma anche degli aspetti più relazionali, di benessere e di sostegno riferiti agli anziani e ai propri caregiver.

Si sono così consolidati gli interventi domiciliari attraverso la definizione dei Progetti individualizzati di vita e di cura, i ricoveri di sollievo e gli assegni di cura, che rappresentano dei nodi fondamentali nella rete dei servizi per gli anziani non autosufficienti.

Assistenza domiciliare e servizi a sostegno del progetto individualizzato di vita e di cure

Tab. 5 - Oneri a rilievo sanitario Servizio d'assistenza domiciliare – ore rimborsate per progetti di vita e di cure

Distretto	Ore rimborsate Anno 2018	Ore rimborsate Anno 2019	Variazione %
Parma	68.766	99.532	44,7
Fidenza	39.958	38.529	-3,6
Valli Taro e Ceno	26.636	25.283	-5,1
Sud-Est	26.258	24.634	-6,2
Azienda USL	161.618	187.978	16,3

La tabella 5 evidenzia come, nonostante l'effettivo consolidamento del SAD, anche nel corso del 2019 si registra nella maggior parte dei distretti un decremento delle ore di assistenza domiciliare rimborsate per i progetti di vita e di cure, con il valore negativo maggiore a carico del Distretto Sud-Est.

Nel biennio 2018/2019 si è passati da -3,3% a 16,3%, incremento dovuto al Distretto di Parma che ha potenziato il FRNA con proprie risorse economiche ed alza notevolmente la media.

Tab. 6 - Oneri a rilievo sanitario Servizio d'assistenza domiciliare – N° destinatari progetti di vita e di cure

Distretto	N° destinatari Anno 2018	N° destinatari Anno 2019	Variazione %
Parma	771	845	9,6
Fidenza	437	419	-4,1
Valli Taro e Ceno	202	180	-10,9
Sud-Est	319	366	14,7
Azienda USL	1.729	1.810	4,7

Coerentemente con i valori riportati nella tabella 5 e con un andamento discontinuo, nel biennio 2018/2019 si registra una variazione positiva dovuta all'incremento dei Distretti di Parma e Sud -Est , ma negli altri distretti si registra un' importante calo dei destinatari del servizio.

Il Distretto che ha rilevato la maggiore riduzione del numero di beneficiari è quello di Valli Taro e Ceno (-10,9%).

Tab. 7- Destinatari di progetti di vita e di cura finanziati FRNA – percentuale sulla pop. >=75 anni

Distretti	Popolazione =>75anni 01/01/2019	Numero destinatari Anno 2019	% su pop. =>75anni
Parma	26.316	845	3,2
Fidenza	13.276	419	3,1
Valli Taro e Ceno	7.057	180	2,55
Sud-Est	9.298	366	3,94
Azienda USL	55.947	1.810	3,2

Accoglienza temporanea di sollievo

Tab. 8 - Interventi di accoglienza temporanea di sollievo negli anni 2018-2019

Distretto	N. Ricoveri Anno 2018	N. Ricoveri Anno 2019	Variazione %	N° giornate rimborsate Anno 2018	N° giornate rimborsate Anno 2019	Variazione %
Parma	72	85	18,1	1.499	1.469	-2
Fidenza	22	22	0,0	522	604	15,7
Valli Taro e Ceno	0	0	0,0	0	0	0,00
Sud-Est	102	99	-2,9	2.135	2.281	6,8
Azienda USL	196	206	15,1	4.156	4.354	4,8

Nel 2019 l'intervento di accoglienza temporanea nelle strutture protette, introdotto dal FRNA quale intervento a supporto della domiciliarità, vede un incremento esclusivamente nel Distretto di Parma con un conseguente aumento delle giornate rimborsate, mentre si conferma un decremento a carico del Distretto Sud -Est. Invariata la situazione del Distretto Valli Taro Ceno che

non effettua questo tipo di intervento e del Distretto di Fidenza, dove a parità del numero di ricoveri, si registra una maggiore quantità di giornate rimborsate.

L'assegno di cura

Tab.9 - Destinatari di assegno di cura negli anni 2018- 2019

Distretto	N° Persone Anno 2018	N° Persone Anno 2019	Variazione %
Parma	490	484	-1,2
Fidenza	269	258	-4,1
Valli Taro e Ceno	50	32	-36
Sud-Est	116	119	2,6
Azienda USL	925	893	-6,2

Rispetto al 2018, nel 2019 si è registrato complessivamente una diminuzione del numero di assegni di cura in tutti i Distretti e in particolare in quelli di Valli Taro e Ceno e Fidenza. Più stabile il numero di assegni di cura nel Distretto di Parma ed in aumento nel Distretto Sud-Est.

A livello provinciale la percentuale di persone destinatarie del contributo rispetto alla popolazione ultra settantacinquenne, è salito al 5,3% rispetto al 1,6% del 2018.

Tab.10 - Destinatari di assegno di cura – percentuale sulla pop.=>75 anni

Distretto	Popolazione => 75 anni 01/01/2018	N° Persone Anno 2019	% su pop. =>75 anni
Parma	26.316	484	1,8
Fidenza	13.276	258	1,9
Valli Taro e Ceno	7.057	32	0,4
Sud-Est	9.298	119	1,2
Azienda USL	55.947	893	5,3

Il contributo integrativo per assistenti familiari

Il contributo integrativo, previsto dalla D.G.R. 1206/07, è rivolto agli anziani titolari di assegno di cura che si avvalgono di assistenti domiciliari con regolare contratto di lavoro con l'obiettivo di sostenere le famiglie rispetto alle spese assistenziali affrontate e di favorire la regolarizzazione delle assistenti familiari.

Il contributo economico complessivo (assegno di cura e contributo integrativo), rappresenta un'importante integrazione rispetto agli oneri sostenuti dalle famiglie.

Tab. 11 - Destinatari di contributo integrativo negli anni 2018 – 2019

Distretto	N° Persone Anno 2018	N° Persone Anno 2019	Variazione %
Parma	151	157	4,0
Fidenza	51	55	7,8
Valli Taro e Ceno	11	11	10,0
Sud-Est	65	77	18,5
Azienda USL	278	300	7,9

Tra gli assegni di cura, si registra un significativo aumento di quelli che comprendono il contributo integrativo per assistenti familiari, che passano dal -9,7% del 2018 al 7,9% del 2019, sottolineando una particolare attenzione dei servizi alle situazioni di maggior impegno assistenziale.

AREA DISABILITÀ

Gravissime disabilità acquisite in età adulta

La valutazione e l'accesso ai servizi della rete (domiciliarità e residenzialità) è effettuata dai professionisti delle Commissioni distrettuali Gra.D.A. nel rispetto delle delibere regionali (DGR 2068/2004 e DGR 840/2008), nonché del regolamento aziendale approvato con delibera n. 899 del 19/12/2018 "Regolamento per la valutazione e l'accesso ai servizi di minori ed adulti con gravissima disabilità".

È stato inoltre garantito durante il 2019 il costante monitoraggio del flusso informativo dedicato GRAD "Mercurio" e dell'invio dei dati in Regione secondo la tempistica fissata dalla stessa.

Persone seguite nel 2019

Il totale di assistiti nell'ambito del programma assistenziale GRAD nell'anno 2019 è stato pari a quello dell'anno 2018.

Tab. 1 – Pazienti Gra.D.A. in carico anno 2019 vs 2018.

Distretto	Anno 2019	Anno 2018	Δ %
Parma	80	81	-1,2%
Fidenza	39	40	-2,5%
Valli Taro e Ceno	15	17	-11,8%
Sud-Est	31	26	19,2%
Azienda USL	164	164	0,0%

Fonte: Dipartimento Valutazione e Controllo. Servizio Controllo di Gestione.

Le classi di età più rappresentate sono state "55-64 anni" con il 22,6%, "45-54" con il 18,9% dei casi e "65-74" con il 16,5%. Da segnalare il 15,9% relativo alla fascia "0-17anni".

L'incidenza delle varie tipologie di deficit risulta essere stata: per la gravissima cerebrolesione il 42,1% dei casi, per la patologia neurologica il 32,9%, a seguire per le patologie dell'età evolutiva non specificatamente classificate il 13,4% ed infine per la gravissima mielolesione il 11,6%.

L'esito da patologia è stata la causa più diffusa del deficit all'origine della condizione GRAD con il 79,3% del totale.

Infine, 22 episodi di cura sono stati chiusi per decesso del paziente.

Assegni di cura

Nel corso dell'anno 2019, 110 persone hanno beneficiato dell'assegno di cura, per un totale di 116 contratti aperti, di cui 96 ancora attivi al 31 dicembre 2019.

Il numero delle giornate di assegno di cura per tipo di importo erogato ammonta a 33.431 (+257 rispetto al 2018).

Come per gli anni precedenti, anche nel 2019 gli importi giornalieri degli assegni di cura sono stati due: Euro 23,00 ed Euro 45,00 per coloro che hanno presentato i requisiti previsti dalla D.G.R. 1848/2012.

Tab. 2 – Totale pazienti Gra.D.A. con assegni di cura. Anno 2019.

Distretto	Utenti Gra.D.A. con assegno di cura	Di cui assegni attivi al 31/12/2019
Parma	52	46
Fidenza	23	17
Valli Taro e Ceno	12	11
Sud-Est	23	22
Azienda USL	110	96

Fonte: Dipartimento Valutazione e Controllo. Servizio Controllo di Gestione.

Assistenza domiciliare

Gli interventi domiciliari erogati sulla base dei progetti individualizzati favoriscono la permanenza al proprio domicilio della persona riducendo o evitando la sua istituzionalizzazione.

Le persone GRAD in carico per l'assistenza domiciliare nel 2019 sono state 76: di queste 13 hanno fruito dell'assistenza domiciliare solo di tipo sociale e 10 esclusivamente sanitaria.

Tab. 3 – Numero pazienti seguiti in assistenza domiciliare. Anno 2019.

Distretto	Prestazioni			Totale riga
	Sociali e sanitarie	Solo sociali	Solo sanitarie	
Parma	27	6	6	39
Fidenza	12	3	1	16
Valli Taro e Ceno	7	0	0	7
Sud-Est	7	4	3	14
Azienda USL	53	13	10	76

Fonte: Dipartimento Valutazione e Controllo. Servizio Controllo di Gestione.

Sulla base dei dati comunicati dagli Enti locali, nel corso del 2019 sono state erogate complessivamente 15.305 ore di assistenza socio sanitaria e 573 di assistenza educativa.

Secondo i dati forniti dagli ambiti territoriali, dal 2018 al 2019 si è verificato un incremento di +7.537 ore per l'assistenza socio sanitaria e +312 ore per l'assistenza educativa.

Tale incremento è dovuto principalmente a due aspetti:

- per il 2019 anche il Distretto di Parma ha fornito i dati, cosa che invece non era accaduta nel 2018;
- rideterminazione del progetto assistenziale che, in taluni casi, è passato da un progetto di residenzialità ad uno di domiciliarità e la conseguente erogazione di interventi assistenziali.

Tab. 4 – Totale ore di assistenza socio-sanitaria ed educativa. Anno 2019 vs 2018.

Distretto	Socio-sanitaria		Educativa	
	2019	2018	2019	2018
Parma	7.480	nd	0	nd
Fidenza	1.384	1.524	0	0
Valli Taro Ceno	2.978	3.037	0	0
Sud Est	3.463	3.207	573	261
Azienda USL	15305	7.768	573	261

*Dati presenti in Banca Dati regionale SAS e provenienti dagli Enti Locali eroganti il Servizio.

Residenzialità per persone affette da gravi disabilità acquisite in età adulta

Nel 2019 sono state ricoverate 49 persone, 1 in meno rispetto al 2018. Alla data del 31 dicembre 2019 risultavano ricoverate 34 persone.

Sul totale dei ricoveri, 64 sono stati del tipo "residenziale a lungo termine" come da DGR 2068/2004 e 7 del tipo "assistenza residenziale di sollievo temporaneo e/o con finalità educative di addestramento".

Tab. 5 – Ricoveri per tipologia di assistenza residenziale. Anno 2018 vs 2017.

Distretto	Assistenza residenziale a lungo termine DGR 2068/2004			Ass. residenziale di sollievo temporaneo e/o con finalità educative di addestramento		
	2019	2018	Δ %	2019	2018	Δ %
Parma	34	34	0,0%	0	0	-
Fidenza	20	20	0,0%	3	5	-40,0%
Valli Taro Ceno	4	12	-66,7%	0	0	-
Sud-Est	6	4	50,0%	4	4	-0,0%
Azienda USL	64	70	-8,6%	7	9	-22,2%

Fonte: Dipartimento Valutazione e Controllo. Servizio Controllo di Gestione.

Per quanto riguarda la tipologia delle strutture utilizzate per l'assistenza residenziale, secondo la terminologia del flusso informativo regionale, si sono registrati:

- **16** in "struttura dedicata";
- **2** in "nucleo dedicato c/o CRA"
- **38** ricoveri del tipo "inserimento individuale c/o CRA";
- **6** con "inserimento individuale c/o centro socio riabilitativo residenziale";
- **8** in "nucleo dedicato c/o struttura sanitaria";
- **1** in "tipologia residenziale non specificata".

Tab. 6 – Persone ricoverate per tipologia di struttura di ricovero e per Distretto. Anno 2019.

Distretto	Struttura dedicata	Nucleo dedicato c/o CRA	Nucleo dedicato c/o centro socio riabilitativo residenziale	Inserimento individuale c/o CRA	Inserimento individuale c/o centro socio riabilitativo residenziale	Nucleo dedicato c/o struttura sanitaria	Altra tipologia	Totale ricoveri
Parma	8	0	0	23	0	2	1	34
Fidenza	6	1	0	11	2	3	0	23
Valli Taro e Ceno	0	0	0	1	0	3	0	4
Sud-Est	2	1	0	3	4	0	0	10
Azienda USL	16	2	0	38	6	8	1	71

Fonte: Dipartimento Valutazione e Controllo. Servizio Controllo di Gestione.

Persone diversamente abili

Nel corso del 2019:

- è proseguita l'attività del Gruppo per l'Integrazione con i Distretti nel monitorare le persone con gravissima disabilità secondo i criteri individuati nel DM 26/09/2016;
- sul piano interistituzionale, i componenti dell'Azienda U.S.L. afferenti all'area della disabilità hanno continuato a partecipare ai tavoli dei Piani di Zona e degli Uffici di Piano per la programmazione complessiva delle attività, nonché per la definizione delle modalità di gestione del F.R.N.A.;
- nell'ambito della programmazione degli interventi a valere sul FNA è stata garantita la corretta applicazione del decreto ministeriale che vincola la quota del 50% a favore delle persone con gravissima disabilità (art. 3 DM 26/09/2016);
- l'Azienda, in collaborazione con i Comuni e nell'ambito della programmazione delle attività socio-sanitarie coordinate dagli Uffici di Piano, partecipa alla progettazione e realizzazione di interventi a favore delle persone disabili nell'ambito del programma "Dopo di Noi", la cui rendicontazione economica nel flusso regionale CUP2000 compete agli Uffici di Piano;
- è proseguita la progettazione degli interventi nell'ambito del programma "Vita Indipendente";
- è proseguita l'attività di supporto al percorso di accreditamento dei servizi socio-assistenziali rivolti alla popolazione disabile.

Sostegno alla domiciliarità

Gli interventi a favore della popolazione disabile, nell'ambito dei servizi individuati dalla DGR 1230/2008, sono finanziati con il Fondo Regionale per la Non Autosufficienza (FRNA).

Obiettivo principale di impiego del FRNA è garantire, per quanto possibile, il sostegno alla domiciliarità di persone con grave disabilità: tali interventi si esplicano con l'erogazione di servizi quali l'assegno di cura, l'assistenza domiciliare socio assistenziale, gli inserimenti presso centri socio riabilitativi diurni, i centri socio-occupazionali ed i ricoveri di sollievo.

Assegno di cura

L'assegno di cura non è semplicemente un contributo economico "a domanda individuale" ma uno strumento di intervento che integra e non sostituisce gli altri servizi territoriali domiciliari e semi-residenziali.

Il riconoscimento dell'assegno di cura, erogato ai sensi della DGR 1122/2002, è approvato dall'Unità di Valutazione Multidimensionale competente territorialmente.

L'entità dell'assegno di cura è normalmente pari a Euro 15,49 giornalieri che può essere ridotto a Euro 10,33 a fronte di situazioni di impegno assistenziale ridotto e nell'ambito di progetti assistenziali individualizzati che prevedono il ricorso anche ad altri servizi o interventi.

Dai dati indicati in tabella 1 a livello provinciale dal 2018 al 2019 si registra complessivamente un aumento di 6 unità del numero di assegni di cura. Parma è il Distretto dove l'incremento è stato significativo (+12), mentre i Distretti di Fidenza e Valli Taro e Ceno si compensano. Decresce il valore del Distretto Sud Est (-6).

Tab. 1 – Beneficiari assegni di cura anni 2018 e 2019.

Distretto	2018	2019	VA	Var %
Parma	81	93	12	14,81
Fidenza	47	46	-1	-2,13
Valli Taro Ceno	0	1	1	0,00
Sud-Est	18	12	-6	-33,33
Azienda USL	146	152	6	4,11

Fonte: Uffici di Piano distrettuali.

Contributi integrativi

Anche per l'area della disabilità è prevista l'attivazione di contributi integrativi a favore di disabili titolari di assegni di cura che si avvalgono di assistenti familiari con regolare contratto, nel limite I.S.E.E. definito dalla Regione.

Come per gli assegni di cura, anche il numero di contributi aggiuntivi dal 2018 al 2019 ha subito un incremento pari a 4 unità (+26,67%), prevalentemente nel Distretto di Parma.

Tab. 2 – Beneficiari assegni di cura con contributo aggiuntivo. Anni 2018 e 2019.

Distretto	2018	2019	VA	Var %
Parma	9	12	3	33,33
Fidenza	5	5	0	0,00
Valli Taro e Ceno	0	0	0	0,00
Sud Est	1	2	1	100,00
Azienda USL	15	19	4	26,67

Fonte: Uffici di Piano distrettuali.

Assistenza domiciliare

L'assistenza domiciliare sociale ha lo scopo di permettere alle persone non autosufficienti o parzialmente non autosufficienti di vario grado, di rimanere al proprio domicilio, vicino alla famiglia e nella realtà sociale di appartenenza.

Nell'ambito dell'accreditamento socio-sanitario, la Regione ha definito i requisiti di qualità che devono essere garantiti dai servizi di assistenza domiciliare sociale: il servizio viene pertanto erogato da entri accreditati con i quali l'Azienda USL ed i Comuni hanno sottoscritto contratti di servizio.

L'assistenza domiciliare sociale garantisce, sulla base del programma assistenziale individualizzato o del programma educativo individualizzato elaborato dai Servizi territoriali competenti ed approvato dall'UVM, diverse prestazioni che vanno dalla cura personale (ad esempio aiuto nell'igiene personale, nel vestirsi, nella somministrazione/consegna del pasto) al supporto sociale nella vita quotidiana e supporto educativo.

Tab. 3 - Numero persone seguite in assistenza domiciliare. Anni 2018 e 2019.

Distretto	2018	2019	VA	Var %
Parma	54	61	7	12,96
Fidenza	39	37	-2	-5,13
Valli Taro e Ceno	22	18	-4	-18,18
Sud Est	79	79	0	0,00
Azienda USL	194	195	1	0,52

Fonte: Uffici di Piano distrettuali.

I dati riportati nella tabella 3 evidenziano un modesto incremento a livello provinciale (+1), che vede una diversa distribuzione negli ambiti distrettuali.

A fronte, infatti, di un incremento nel Distretto di Parma (+7), si registra un decremento nei Distretti di Fidenza (-2) e Valli Taro e Ceno (-4), mentre non subisce variazioni il numero di utenti in carico nel Distretto Sud Est.

Centri socio-occupazionali e socio-riabilitativi diurni

Tab. 4 – Numero persone inserite in centri socio-occupazionali. Anni 2018 e 2019.

Distretto	2018	2019	VA	Var %
Parma	96	96	0	0,00
Fidenza	60	63	3	5,00
Valli Taro e Ceno	8	8	0	0,00
Sud Est	46	48	2	4,35
Azienda USL	210	215	5	2,38

Fonte: Uffici di Piano distrettuali.

Anche il numero di persone beneficiarie di inserimenti presso i centri socio-occupazionali ha registrato un incremento dal 2018 al 2019 (+2,38% pari a 5 unità), distribuito tra i Distretti di Fidenza e Sud-Est.

Nessuna variazione invece per quanto riguarda i Distretti di Parma e Valli Taro e Ceno.

Tab. 5 – Numero persone inserite in centri socio-riabilitativi diurni. Anni 2018 e 2019.

Distretto	2018	2019	VA	Var %
Parma	72	72	0	0,00
Fidenza	35	38	3	8,57
Valli Taro e Ceno	20	19	-1	-5,00
Sud Est	20	22	2	10,00
Azienda USL	147	151	4	2,72

Fonte: Uffici di Piano distrettuali.

I dati riguardanti il numero di utenti inserite nei centri socio riabilitativi diurni registrano un modesto incremento pari a 4 unità a favore dei Distretti di Fidenza e Sud Est.

Ricoveri di sollievo

Si è registrato un saldo positivo di una unità (+4,76%) grazie all'incremento avuto nel Distretto di Sud Est.

Come nel biennio precedente, il Distretto Valli Taro Ceno non ha effettuato ricoveri di sollievo.

Tab. 6 – Numero ricoveri di sollievo. Anni 2018 e 2019.

Distretto	2018	2019	VA	Var %
Parma	15	15	0	0,00
Fidenza	5	5	0	0,00
Valli Taro e Ceno	0	0	0	0,00
Sud Est	1	2	1	100,00
Azienda USL	21	22	1	4,76

Fonte: Uffici di Piano distrettuali.

Anche se con valori molto "altalenanti", la rete territoriale dei servizi, seppur con fatica, riesce a dare risposte ad un numero considerevole di persone.

In generale tutte le tabelle, rilevano una differenza tra i diversi Distretti, dovuta in parte all'organizzazione dei servizi ma, spesso, alle risorse presenti al proprio interno.

Residenzialità

Nonostante l'obiettivo primario di tutti gli ambiti territoriali sia quello di favorire la domiciliarità attraverso una rete integrata di servizi, si registrano comunque situazioni per le quali è necessario un inserimento definitivo in strutture residenziali: tali bisogni si possono manifestare per diversi motivi, ad esempio quando la famiglia non è più in grado di reggere il carico assistenziale che il proprio congiunto richiede, in caso di aggravamento delle condizioni di salute del disabile, per gravi motivi di salute del caregiver, oppure quando non esiste più una rete familiare.

In diverse occasioni, infatti, la rete dei servizi territoriali non riesce a dare adeguata copertura ai molteplici bisogni espressi dalle persone con disabilità e, pertanto, si rende necessario ricorrere ai servizi residenziali.

A livello provinciale la rete dei servizi della residenzialità è costituita da complessivi 12 centri socio-riabilitativi residenziali, per complessivi 123 posti a livello provinciale.

Tab. 7 – Centri socio-riabilitativi residenziali nella provincia di Parma.

Distretto	Numero strutture autorizzate
Parma	6
Fidenza	4
Valli Taro e Ceno	1
Sud Est	1
Totale	12

Fonte: Dati aziendali

Tab. 8 – Numero persone disabili inserite nei centri socio-riabilitativi residenziali. Anni 2018 e 2019.

Distretto	2018	2019	VA	Var %
Parma	46	46	0	0,00
Fidenza	22	22	0	0,00
Valli Taro e Ceno	9	9	0	0,00
Sud Est	22	27	5	22,73
Azienda USL	99	104	5	5,05

Fonte: Uffici di Piano distrettuali.

L'unico Distretto in cui si è verificata una variazione è il Sud Est, mentre sono invariati i dati riferiti agli altri tre Distretti.

Interventi a favore delle persone affette da sclerosi laterale amiotrofica

Nonostante il programma specifico per le persone affette da sclerosi laterale amiotrofica sia terminato nel 2014 e non sia più stato attivato, le direttive regionali pongono sempre una particolare attenzione verso questa malattia, per la tipologia della stessa e per il forte impatto sociale che ha.

Nel corso del 2019, 15 persone con diagnosi di sclerosi laterale amiotrofica, valutate ai sensi della DGR 2068/2004, sono state seguite dai servizi della rete. Di queste ne sono decedute 7 nel corso dell'anno.

Nel 2019 è stato registrato un incremento di 2 persone, rispetto al 2018, che hanno usufruito dei servizi della rete delle gravissime disabilità acquisite (DGR 2068/2004).

Complessivamente, 12 persone hanno usufruito dell'assegno di cura, di cui 4 con importo giornaliero di Euro 23,00 ed 8 di Euro 45,00: di queste 4 hanno percepito il contributo aggiuntivo per l'assistente familiare.

Tab. 1 – Assegni di cura ai sensi della D.G.R. 2068/2004 a pazienti affetti da sclerosi laterale amiotrofica. Anno 2019 vs 2018.

Distretto	Numero assegni di cura Euro 23,00		Numero assegni di cura Euro 45,00		Numero contributi integrativi	
	2019	2018	2019	2018	2019	2018
Parma	0	0	4	6	3	4
Fidenza	3	2	2	1	0	0
Valli Taro e Ceno	0	0	0	0	0	0
Sud-Est	1	0	2	4	1	1
Azienda USL	4	2	8	11	4	5

Fonte: Banca dati aziendale "Flusso Mercurio"

Nel 2019 complessivamente 4 persone sono state ricoverate presso strutture residenziali, di cui 2 a lungo termine e 2 per ricoveri di sollievo a sostegno della domiciliarità.

Tab. 2 – Ricoveri di sollievo e a lungo termine di persone con grave disabilità acquisita ai sensi della DGR 2068/2004 affette da sclerosi laterale amiotrofica. Anni 2018-2019

Distretto	Ricoveri di sollievo		Ricoveri a lungo termine	
	2019	2018	2019	2018
Parma	0	0	1	3
Fidenza	2	2	0	0
Valli Taro e Ceno	0	0	0	1
Sud-Est	0	0	1	1
Azienda USL	2	2	2	5

Fonte: Banca dati aziendale "Flusso Mercurio"

AZIENDA USL di PARMA - PIANO DEI CONTI ANNO 2019
CONTO ECONOMICO

	TOTALE	Azienda	Parma	Fidenza	Sud Est	Borgo Taro	Totale
A VALORE DELLA PRODUZIONE							
01 Contributi c/esercizio							
30 Contributi per Fondo Regionale per la Non Autosufficienza	51.104.026	-	24.505.058	11.972.761	8.441.088	6.185.120	51.104.026
001 FRNA - Contributi da Fondo Sanitario Regionale	35.833.799		17.299.649	8.404.616	5.939.908	4.189.626	35.833.799
002 FRNA - Contributi regionali	8.649.029		4.267.659	2.082.048	1.261.479	1.037.843	8.649.029
003 FRNA - Contributi da Fondo Nazionale Non Autosufficienza	5.029.920		2.467.328	1.165.588	842.305	554.699	5.029.920
004 FRNA - Contributi da Enti Locali da Fondo Nazionale Non Autosufficienza	-		-	-	-	-	-
005 FRNA - Altri Contributi da Enti Locali	571.685		-	155.771	100.000	315.915	571.685
006 FRNA- Contributi da privati	-		-	-	-	-	-
008 Utilizzo fondi per quote inutilizzate FRNA - contributi regionali di esercizi precedenti	1.019.593		470.422	164.738	297.396	87.037	1.019.593
009 Utilizzo fondi per quote inutilizzate FRNA - contributi da soggetti pubblici diversi di esercizi precedenti	-		-	-	-	-	-
010 Utilizzo fondi per quote inutilizzate FRNA - contributi da privati di esercizi precedenti	-		-	-	-	-	-
08 Altri ricavi	15.515		3.204	2.226	10.085	-	15.515
30 Sopravvenienze attive ed insussistenze del passivo ordinarie Fondo Regionale per la Non Autosufficienza	15.515		3.204	2.226	10.085	-	15.515
001 FRNA - Sopravvenienze attive ordinarie	529		-	529	-	-	529
010 FRNA - insussistenze del passivo ordinarie	14.986		3.204	1.697	10.085	-	14.986
TOTALE A VALORE DELLA PRODUZIONE	51.119.542	-	24.508.262	11.974.987	8.451.173	6.185.120	51.119.542
B COSTI DELLA PRODUZIONE							
09 Acquisto beni di consumo	-		-	-	-	-	-
30 Beni non sanitari finanziati dal Fondo Regionale per la Non Autosufficienza	-		-	-	-	-	-
001 FRNA - Acquisto beni non sanitari	-		-	-	-	-	-
002 FRNA - Acquisto beni non sanitari gestione esterna all'Ausl	-		-	-	-	-	-
10 Acquisti di servizi sanitari	48.371.182		23.228.741	11.457.506	7.849.100	5.835.835	48.371.182
30 Oneri a rilievo sanitario e rette finanziati dal Fondo Regionale per la Non Autosufficienza	42.634.693		20.548.779	9.551.744	6.990.951	5.543.220	42.634.693
001 FRNA - Oneri a rilievo sanitario per assistenza anziani presso strutture residenziali di Aziende Sanitarie della Regione	-		-	-	-	-	-
002 FRNA - Oneri a rilievo sanitario per assistenza anziani presso strutture residenziali pubbliche	4.671.402		-	2.841.491	1.098.863	731.049	4.671.402
003 FRNA - Oneri a rilievo sanitario per assistenza anziani presso strutture residenziali private della Regione	8.109.470		-	2.829.040	2.684.860	2.595.569	8.109.470
004 FRNA - Oneri a rilievo sanitario per assistenza anziani presso strutture residenziali - gestione esterna all'Ausl	11.934.038		11.934.038	-	-	-	11.934.038
011 FRNA - Oneri a rilievo sanitario per assistenza anziani presso centri diurni di Aziende Sanitarie della Regione	-		-	-	-	-	-
012 FRNA - Oneri a rilievo sanitario per assistenza anziani presso centri diurni pubblici	579.395		-	242.716	171.165	165.513	579.395
013 FRNA - Oneri a rilievo sanitario per assistenza anziani presso centri diurni privati della Regione	722.651		-	492.027	208.257	22.366	722.651
014 FRNA - Oneri a rilievo sanitario per assistenza anziani presso centri diurni - gestione esterna all'Ausl	1.215.819		1.215.819	-	-	-	1.215.819

	TOTALE	Azienda	Parma	Fidenza	Sud Est	Borgo Taro	Totale
021 FRNA - Oneri a rilievo sanitario per piani di sostegno individualizzati della Regione	283.078	-	-	34.481	234.830	13.766	283.078
022 FRNA - Oneri a rilievo sanitario per piani di sostegno individualizzati – gestione esterna all'Ausl	-	-	-	-	-	-	-
023 FRNA - Oneri a rilievo sanitario per Assistenza Domiciliare Integrata	1.772.533	-	-	945.885	441.511	385.136	1.772.533
024 FRNA - Oneri a rilievo sanitario per Assistenza Domiciliare Integrata – gestione esterna all'Ausl	1.540.370	-	1.540.370	-	-	-	1.540.370
031 FRNA - Oneri per assistenza gravissime disabilità acquisite presso strutture residenziali di Aziende Sanitarie della Regione	-	-	-	-	-	-	-
032 FRNA - Oneri per assistenza gravissime disabilità acquisite presso strutture residenziali pubbliche	332.480	-	146.964	136.057	21.643	27.817	332.480
033 FRNA - Oneri per assistenza gravissime disabilità acquisite presso strutture residenziali private della Regione	263.534	-	87.278	80.048	32.151	64.058	263.534
034 FRNA - Oneri per assistenza gravissime disabilità acquisite presso strutture residenziali – gestione esterna all'Ausl	-	-	-	-	-	-	-
041 FRNA - Oneri per assistenza domiciliare a disabili da pubblico	435.242	-	357.114	-	-	78.128	435.242
042 FRNA - Oneri per assistenza domiciliare a disabili da privato della Regione	838.973	-	-	166.967	371.479	300.528	838.973
043 FRNA - Oneri per assistenza domiciliare a disabili – gestione esterna all'Ausl	-	-	-	-	-	-	-
051 FRNA - Oneri per accoglienza di sollievo per anziani presso strutture residenziali di Aziende Sanitarie della Regione	-	-	-	-	-	-	-
052 FRNA - Oneri per accoglienza di sollievo per anziani presso strutture residenziali pubbliche	47.704	-	-	39.534	8.170	-	47.704
053 FRNA – Oneri per accoglienza di sollievo per anziani presso strutture residenziali private della Regione	149.524	-	-	-	149.524	-	149.524
054 FRNA – Oneri per accoglienza di sollievo per anziani presso strutture residenziali – gestione esterna all'Ausl	95.305	-	95.305	-	-	-	95.305
061 FRNA - Oneri per accoglienza di sollievo anziani presso strutture semiresidenziali di Aziende Sanitarie della Regione	-	-	-	-	-	-	-
062 FRNA - Oneri per accoglienza di sollievo anziani presso strutture semiresidenziali pubbliche	-	-	-	-	-	-	-
063 FRNA - Oneri per accoglienza di sollievo anziani presso strutture semiresidenziali private della Regione	-	-	-	-	-	-	-
064 FRNA - Oneri per accoglienza di sollievo anziani presso strutture semiresidenziali – gestione esterna all'Ausl	-	-	-	-	-	-	-
071 FRNA - Oneri per accoglienza di sollievo disabili presso strutture residenziali di Aziende Sanitarie della Regione	-	-	-	-	-	-	-
072 FRNA - Oneri per accoglienza di sollievo disabili presso strutture residenziali pubbliche	1.372	-	-	-	1.372	-	1.372
073 FRNA - Oneri per accoglienza di sollievo disabili presso strutture residenziali private della Regione	78.190	-	66.324	11.175	691	-	78.190
074 FRNA - Oneri per accoglienza di sollievo disabili presso strutture residenziali – gestione esterna all'Ausl	-	-	-	-	-	-	-
081 FRNA - Oneri per accoglienza di sollievo disabili presso strutture semiresidenziali di Aziende Sanitarie della Regione	-	-	-	-	-	-	-
082 FRNA - Oneri per accoglienza di sollievo disabili presso strutture semiresidenziali pubbliche	-	-	-	-	-	-	-
083 FRNA - Oneri per accoglienza di sollievo disabili presso strutture semiresidenziali private della Regione	3.071	-	3.071	-	-	-	3.071
084 FRNA - Oneri per accoglienza di sollievo disabili presso strutture semiresidenziali – gestione esterna all'Ausl	-	-	-	-	-	-	-
091 FRNA - Rette per assistenza disabili presso centri socio-riabilitativi residenziali di Aziende Sanitarie della Regione	-	-	-	-	-	-	-
092 FRNA - Rette per assistenza disabili presso centri socio-riabilitativi residenziali pubblici	457.440	-	-	58.900	398.540	-	457.440
093 FRNA - Rette per assistenza disabili presso centri socio-riabilitativi residenziali privati della Regione	3.514.343	-	2.354.821	457.409	277.603	424.511	3.514.343
094 FRNA - Rette per assistenza disabili presso centri socio-riabilitativi residenziali – gestione esterna all'Ausl	-	-	-	-	-	-	-

	TOTALE	Azienda	Parma	Fidenza	Sud Est	Borgo Taro	Totale
101 FRNA - Rette per assistenza disabili presso strutture residenziali a minore intensità assistenziale (comunità alloggio, gruppi appartamento, residenze protette) di Aziende Sanitarie della Regione	-		-	-	-	-	-
102 FRNA - Rette per assistenza disabili presso strutture residenziali a minore intensità assistenziale (comunità alloggio, gruppi appartamento, residenze protette) pubbliche	778.118		687.740	-	90.379	-	778.118
103 FRNA - Rette per assistenza disabili presso strutture residenziali a minore intensità assistenziale (comunità alloggio, gruppi appartamento, residenze protette) private della Regione	983.419		-	459.608	210.390	313.421	983.419
104 FRNA - Rette per assistenza disabili presso strutture residenziali a minore intensità assistenziale (comunità alloggio, gruppi appartamento, residenze protette) - gestione esterna all'Ausl	-		-	-	-	-	-
111 FRNA - Rette per assistenza disabili presso strutture semiresidenziali (centri socio-riabilitativi diurni) di Aziende Sanitarie della Regione	-		-	-	-	-	-
112 FRNA - Rette per assistenza disabili presso strutture semiresidenziali (centri socio-riabilitativi diurni) pubbliche	-		-	-	-	-	-
113 FRNA - Rette per assistenza disabili presso strutture semiresidenziali (centri socio-riabilitativi diurni) private della Regione	2.325.505		1.304.802	296.443	366.445	357.815	2.325.505
114 FRNA - Rette per assistenza disabili presso strutture semiresidenziali (centri socio-riabilitativi diurni) - gestione esterna all'Ausl	-		-	-	-	-	-
121 FRNA - Rette per assistenza disabili presso strutture diurne socio-lavorative della Regione	1.501.718		755.136	459.961	223.079	63.543	1.501.718
122 FRNA - Rette per assistenza disabili presso strutture diurne socio-lavorative - gestione esterna all'Ausl	-		-	-	-	-	-
31 Servizi assistenziali finanziati dal Fondo Regionale per la Non Autosufficienza	272.088		7.681	47.715	131.563	85.129	272.088
001 FRNA - Acquisto di servizi per la realizzazione di interventi di sostegno delle reti sociali e di prevenzione per anziani e disabili	54.746		4.081	-	40.000	10.665	54.746
002 FRNA - Acquisto di servizi per la realizzazione di interventi di sostegno delle reti sociali e di prevenzione per anziani e disabili - gestione esterna all'Ausl	3.600		3.600	-	-	-	3.600
011 FRNA - Acquisto di servizi per la realizzazione di piani individuali di sostegno a domicilio per anziani e disabili	101.508		-	4.869	52.643	43.996	101.508
012 FRNA - Acquisto di servizi per la realizzazione di piani individuali di sostegno a domicilio per anziani e disabili - gestione esterna all'Ausl	-		-	-	-	-	-
021 FRNA - Acquisto di servizi per la realizzazione del programma di emersione e qualificazione delle assistenti familiari	-		-	-	-	-	-
022 FRNA - Acquisto di servizi per la realizzazione del programma di emersione e qualificazione delle assistenti familiari - gestione esterna all'Ausl	-		-	-	-	-	-
031 FRNA - Acquisto di servizi finalizzati al sistema di presa in carico e accompagnamento per anziani e disabili	-		-	-	-	-	-
032 FRNA - Acquisto di servizi finalizzati al sistema di presa in carico e accompagnamento per anziani e disabili - gestione esterna all'Ausl	-		-	-	-	-	-
041 FRNA - Acquisto di altri servizi	-		-	-	-	-	-
042 FRNA - Acquisto di altri servizi - gestione esterna all'Ausl	-		-	-	-	-	-
045 FRNA - Anziani disabili serv. Ass.li da sogg. Privati Rer	112.234		-	42.846	38.920	30.468	112.234
32 Assegni e contributi finanziati dal Fondo Regionale per la Non Autosufficienza	3.990.578		2.216.460,96	909.717,83	661.037,12	203.361,88	3.990.577,79
001 FRNA - Assegni di cura anziani	980.149		-	563.840	361.107	55.202	980.149
002 FRNA - Assegni di cura anziani - gestione esterna all'Ausl	1.394.334		1.394.334	-	-	-	1.394.334
011 FRNA - Assegni di cura disabili	200.979		-	144.071	54.538	2.370	200.979
012 FRNA - Assegni di cura disabili - gestione esterna all'Ausl	154.850		154.850	-	-	-	154.850
021 FRNA - Assegni di cura gravissime disabilità acquisite	583.289		-	195.307	245.392	142.590	583.289
022 FRNA - Assegni di cura gravissime disabilità acquisite - gestione esterna all'Ausl	667.277		667.277	-	-	-	667.277
031 FRNA - Contributi per l'adattamento dell'ambiente domestico	6.500		-	6.500	-	-	6.500
032 FRNA - Contributi per l'adattamento dell'ambiente domestico - gestione esterna all'Ausl	-		-	-	-	-	-
041 FRNA - Altri contributi	3.200		-	-	-	3.200	3.200


	TOTALE	Azienda	Parma	Fidenza	Sud Est	Borgo Taro	Totale
042 FRNA – Altri contributi - gestione esterna all'Ausl	-		-	-	-	-	-
38 Oneri a rilievo sanitario per assistenza anziani presso strutture a gestione diretta dell'Azienda finanziati dal Fondo Regionale per la Non Autosufficienza	-		-	-	-	-	-
001 FRNA – Oneri a rilievo sanitario per assistenza anziani presso strutture diurne e residenziali a gestione diretta dell'Azienda	-		-	-	-	-	-
39 Oneri a rilievo sanitario per assistenza disabili presso strutture a gestione diretta dell'Azienda finanziati dal Fondo Regionale per la Non Autosufficienza	1.473.824		455.820	948.330	65.549	4.124	1.473.824
001 FRNA – Oneri a rilievo sanitario per assistenza disabili presso strutture diurne e residenziali a gestione diretta dell'Azienda	1.473.824		455.820	948.330	65.549	4.124	1.473.824

17 Altri accantonamenti	2.740.821	-	1.279.521	509.942	602.073	349.285	2.740.821
01 Altri accantonamenti	2.740.821	-	1.279.521	509.942	602.073	349.285	2.740.821
022 Accantonamenti per quote inutilizzate contributi regionali FRNA	115.718		-	-	100.000	15.718	115.718
023 Accantonamenti per quote inutilizzate contributi da altri soggetti pubblici FRNA	2.625.104		1.279.521	509.942	502.073	333.567	2.625.104
024 Accantonamenti per quote inutilizzate contributi da privati FRNA	-		-	-	-	-	-



	TOTALE	Azienda	Parma	Fidenza	Sud Est	Borgo Taro	Totale
18 Oneri diversi di gestione	7.538		-	7.538	-	-	7.538
30 Sopravvenienze passive ed insussistenze dell'attivo ordinarie Fondo Regionale per la Non Autosufficienza	7.538		-	7.538	-	-	7.538
001 FRNA sopravvenienze passive ordinarie	7.538		-	7.538	-	-	7.538
010 FRNA insussistenze dell'attivo ordinarie	-		-	-	-	-	-
TOTALE B COSTI DELLA PRODUZIONE	51.119.542	-	24.508.262	11.974.987	8.451.173	6.185.120	51.119.542
DIFFERENZA FRA VALORE E COSTI DELLA PRODUZIONE	-	-	-	-	-	-	-
UTILE (PERDITA) DELL'ESERCIZIO	-	-	-	-	-	-	-





SERVIZIO SANITARIO REGIONALE
EMILIA-ROMAGNA
Azienda Unità Sanitaria Locale di Parma

STATO DI REALIZZAZIONE DEL PIANO DEGLI INVESTIMENTI 2019-2021

REGIONE EMILIA-ROMAGNA (r_emiro)
Giunta (AOO_EMR)
allegato al PG/2020/0416947 del 05/06/2020 17:09:32



Interventi relativi a Strutture Territoriali e al DAI - SMDP

Realizzazione Polo Territoriale Pediatrico del Distretto Parma Città, adempimento delle prescrizioni della Conferenza dei Servizi, realizzazione opere di urbanizzazione primaria e oneri derivanti dal Piano di Caratterizzazione dell'area di sedime del nuovo edificio:

Polo Pediatrico: importo per l'esercizio 2019 € 50.000,00

Opere di urbanizzazione primaria ed oneri da Piano di Caratterizzazione: importo per l'esercizio 2019 pari a € 327.000,00

I lavori di costruzione del nuovo Polo Pediatrico Territoriale, iniziati il 29 luglio 2013 con gli interventi previsti dal Piano di Caratterizzazione e dalla successiva Analisi di Rischio, sono proseguiti con regolarità e sono ultimati. La mancata realizzazione delle opere di urbanizzazione da parte del soggetto attuatore del comparto "Ex Scalo Merci di Viale Fratti", in cui l'edificio è inserito, nonché l'indisponibilità dell'area di proprietà della Società Basilio Srl in liquidazione, limitrofa all'edificio, ha reso necessaria la riprogettazione del sistema di ingressi e di vie di fuga del fabbricato, che prevede un nuovo corpo di fabbrica composto da scala e ascensore e la cui realizzazione è stata completata nella primavera 2018. L'edificio è stato aperto al pubblico nel mese di giugno 2018. A causa del protrarsi delle operazioni di collaudo, il saldo di quanto dovuto all'impresa esecutrice verrà corrisposto nel corso del 2020. La realizzazione delle opere di urbanizzazione da parte del soggetto attuatore del PUA è invece rinviata a causa delle vicende intervenute sul soggetto medesimo.

2° stralcio lavori di ristrutturazione Casa della Salute Parma Ovest (Via Pintor) – Interventi al piano primo

Importo nel triennio € 200.000,00 – Importo per l'esercizio 2019 pari ad Euro 0,00

Gli interventi previsti nel 2° stralcio dei lavori di ristrutturazione della Casa della Salute Parma Ovest sono destinati ad adeguare parte degli ambienti al trasferimento di parte delle attività ancora presenti nell'edificio di Viale Basetti, in fase di dismissione. Tali trasferimenti potranno però essere attuati solo dopo l'avvenuta realizzazione del nuovo Centro Dialisi Territoriale di Via XXIV Maggio e, pertanto, gli interventi del 2° stralcio sono stati riprogrammati per l'anno 2021.

Interventi di straordinaria manutenzione nel triennio sulle sedi aziendali attive sul territorio, oltre ad interventi finalizzati al contenimento dei consumi energetici e ad interventi di straordinaria manutenzione agli impianti elevatori:

Importo nel triennio € 1.488.000,00 importo nell'esercizio pari a 600.000,00.

Nel corso del 2019 sono stati realizzati diversi interventi di ristrutturazione, riqualificazione interna o manutenzione straordinaria presso le strutture territoriali, con particolare riferimento ad impianti elettrici, cabine elettriche e gruppi elettrogeni, agli impianti elevatori, ai serramenti interni ed esterni ed finiture interne degli ambienti sanitari.

Relativamente alle strutture territoriali, nel corso del 2019 le spese sostenute per interventi di riqualificazione e riorganizzazione funzionale interna sono state pari ad € 459.175,16.

Acquisizione dell'edificio destinato a sede della Casa della Salute XXIV Maggio e Centro Dialisi Territoriale (Intervento M.02):

Importo nel triennio € 2.378.000,00 - Importo per l'esercizio 2019 pari a € 1.070.000,00

Nel corso del 2016 si è provveduto ad acquisire dal Comune di Parma la comproprietà per 640/1000 del terreno destinato alla costruzione del nuovo complesso edilizio ed a corrispondere all'Amministrazione Comunale la somma di € 340.073,36 (comprensiva di imposte e costi notarili). A seguito dell'entrata in vigore del D.Lgs 50/2016, che ha imposto di porre a base di gara il progetto esecutivo dell'opera, durante l'esercizio 2016 è stata sviluppata e validata la progettazione esecutiva dell'intervento, che beneficia di un finanziamento regionale pari ad € 2.607.000,00. Il progetto, approvato dal Gruppo tecnico regionale, è stato posto a base di una procedura aperta indetta con deliberazione n°817 del 30/11/2016 e che è stata aggiudicata nei primi mesi del 2018. Nel corso dell'esercizio 2017

sono state effettuate le indagini per la ricerca di ordigni bellici con assistenza archeologica agli scavi, che hanno comportato una spesa di Euro 30.618,97. I lavori, iniziati nella tarda estate 2018, sono stati sospesi in attesa di definire la variante relativa all'adeguamento della struttura alle Norme Tecniche sulle Costruzioni 2018. Infatti, pur se con progettazione esecutiva già approvata ed in assenza di obblighi normativi di adeguamento, l'Azienda ha ritenuto migliorativa per la sicurezza e la durabilità del nuovo edificio procedere al suo adeguamento alle nuove norme emanate nel corso del 2018. Nel corso dell'esercizio 2019 sono state sostenute spese pari ad Euro 142.623,12.

Ristrutturazione locali utilizzati dalla Clinica Psichiatrica presso la Sede Centrale (solai farmacia), oltre ad interventi di rifacimento delle coperture:

Importo nel triennio € 325.000,00 - Importo nell'esercizio 2019 pari a € 125.000,00

A completamento degli interventi di ristrutturazione dei locali resi disponibili dal trasferimento dello SPOI nella nuova sede del Padiglione Braga, di consolidamento della nuova Sala Server e dei locali posti a ridosso della Chiesa del Quartiere, eseguiti nel corso del 2014, 2015 e 2016, gli interventi necessari al trasferimento del Servizio Farmacia sono stati temporaneamente rinviati al prossimo triennio, in attesa di alcune valutazioni di natura logistica ed organizzativa sull'assegnazione degli spazi della Sede Centrale. Sono sempre previsti per il prossimo triennio gli interventi di rifacimento delle coperture.

Adeguamento delle strutture aziendali sul territorio provinciale ai requisiti delle Case della Salute

Importo nel triennio pari a € 1.092.000,00 - Importo nell'esercizio 2019 pari a € 450.000,00

Nel corso del 2019 sono stati avviati i lavori di realizzazione della Casa della Salute di Noceto, che verranno ultimati nel corso del 2020, e sono stati eseguiti lavori minori presso altre Case della Salute attive sul territorio per un importo complessivo di Euro 337.256,20. Sono inoltre proseguite, anche in collaborazione con le Amministrazioni Comunali eventualmente interessate, le analisi, gli studi di fattibilità e le progettazioni relative alla Casa della Salute di Noceto, Sorbolo, Salsomaggiore Terme. La concreta realizzazione degli interventi è stata programmata per il prossimo triennio.

Realizzazione Casa della Salute di Fornovo Taro – Intervento APb.04

Importo nel triennio 800.000,00 – Importo nell'esercizio 2019 pari ad € 300.000,00

L'intervento prevede la realizzazione di una nuova palazzina di tre piani all'interno del complesso del Centro Polifunzionale di Fornovo Taro, al fine di riqualificarlo a Casa della Salute adeguandolo ai requisiti previsti dalla DGR 291/2010. A tale scopo, la costruzione della nuova palazzina consentirà di collocare all'interno del complesso i medici di medicina generale associati in rete ed il pediatra di libera scelta, completando così l'offerta sanitaria della struttura ed allineandola ai disposti della DGR sopra richiamata.

L'intervento, totalmente finanziato con fondi ex art.20 L.67/88 nell'ambito dell'Addendum all'Accordo di Programma Stato – Regione sottoscritto il 2 novembre 2016, è in corso di esecuzione; i lavori sono iniziati il 04/04/2019, proseguono con regolarità e la loro ultimazione è prevista entro il 2020. Nel corso dell'esercizio 2019 sono state sostenute spese per € 194.761,20.

Interventi di adeguamento alle nuove norme in materia di sicurezza antincendio presso le strutture aziendali (dati da Sharepoint regionale) – Opere in esecuzione ed in progettazione

Importo nell'esercizio 2019 pari ad € 1.393.000,00

L'intervento raccoglie tutte le opere da eseguire presso diverse strutture aziendali di tipo poliambulatoriale al fine di adeguarle alle disposizioni in materia di prevenzione incendi ai sensi del DM 19/03/2015. Tali opere, dettagliatamente monitorate attraverso la banca dati regionale (sharepoint antincendio), sono in parte in fase di progettazione ed in parte in fase di esecuzione. La spesa a carico dell'esercizio è stata di Euro 347.192,12.

Interventi di straordinaria manutenzione nel triennio sulle sedi aziendali afferenti il DAI – SMDP – Lavori di ristrutturazione ed adeguamento delle Residenze Psichiatriche attive sul territorio

Importo nel triennio pari a € 300.000,00 – Importo nell'esercizio 2019 pari a € 150.000,00

Nel corso del 2019, sono inoltre stati realizzati interventi di straordinaria manutenzione presso alcune sedi che ospitano attività rivolte a pazienti psichiatrici, con particolare riferimento alla REMS di Mezzani, alla Residenza per Minori di San Polo di Torrile ed alla Residenza Psichiatrica Santi. La spesa complessiva a carico dell'esercizio è stata di Euro 62.187,63.

Lavori di ristrutturazione della Residenza Psichiatrica "1°Maggio" di Colorno – 5° lotto – Area esterna:

Importo nell'esercizio 2019 pari € 148.000,00

La realizzazione degli interventi compresi nel 5° e ultimo lotto del progetto complessivo di ristrutturazione della Residenza Psichiatrica "1° Maggio" di Colorno, interventi relativi sia alla sistemazione delle aree esterne alla residenza, sia al consolidamento statico ai carichi verticali delle strutture portanti esterne, è stata riprogrammata per l'anno 2020 in relazione alle esigenze delle attività sanitarie della Residenza stessa.

Programma strutture territoriali a superamento degli OPG – Ampliamento Centro per la promozione della salute, il benessere, la formazione e l'inclusione sociale presso la Fattoria di Vigheffio:

Importo nel triennio € 980.000,00 – Importo per l'esercizio 2019 € 380.000,00

L'intervento prevede la realizzazione, nell'ambito del programma regionale per il superamento degli Ospedali Psichiatrici Giudiziari, della nuova struttura denominata "Casa della Formazione di Vigheffio", destinata ad offrire opportunità di reinserimento sociale e lavorativo ai pazienti provenienti dagli ex OPG. A seguito dell'entrata in vigore del D.Lgs 50/2016, che impone di porre a base di gara il progetto esecutivo dell'opera, durante l'esercizio 2017 è stata sviluppata la progettazione preliminare dell'intervento, che beneficia di un finanziamento regionale pari ad € 603.000,00. Il progetto è stato approvato dal Gruppo tecnico regionale e le procedure di affidamento si sono concluse nel mese di novembre 2019. La realizzazione dell'opera è pertanto prevista per il 2020 ed nessun costo è stato sostenuto nel corso dell'esercizio.

Le spese complessivamente sostenute nel corso del 2019 per interventi a strutture territoriali sono state pari ad € 1.543.195,43 di cui € 1.481.007,80 per strutture del territorio ed € 62.187,63 per strutture afferenti il DAI – SMDP.

Interventi relativi a strutture afferenti il Dipartimento Sanità Pubblica

Nel corso del 2019, sulle strutture afferenti il Dipartimento di Sanità Pubblica sono stati eseguiti Interventi di straordinaria manutenzione finalizzati al mantenimento della funzionalità di strutture ed impianti, oltre ad interventi di straordinaria manutenzione agli impianti elevatori. L'importo complessivo sostenuto per tali interventi è stato pari ad € 111.134,15.

Interventi relativi alle strutture ospedaliere di Vaio, Borgotaro e San Secondo

Lavori di riqualificazione e riorganizzazione funzionale interna presso gli ospedali di Vaio, Borgotaro e San Secondo (compresi interventi sull'impianto idrico sanitario, sulla riqualificazione energetica)

Importo nel triennio pari ad € 719.000 – Importo nell'esercizio 2019 pari ad € 336.000,00

Nel corso del 2019 sono stati realizzati diversi interventi di ristrutturazione, riqualificazione interna o manutenzione straordinaria presso le strutture ospedaliere, con particolare riferimento agli impianti di climatizzazione, agli impianti elevatori, ai serramenti interni ed esterni ed agli apparati di trasmissione dati. Nel corso del 2019 sono state sostenute le seguenti spese suddivise per struttura:

- Ospedale di Vaio e San Secondo	Euro 124.000,00
- Ospedale di Borgotaro	Euro 107.000,00
TOTALE	Euro 231.000,00

Lavori di rifacimento dei tintecci esterni alle facciate dell'Ospedale di Borgotaro:

Importo nell'esercizio 2019 pari a € 0,00.

In considerazione del fatto che, a seguito degli esiti delle verifiche di vulnerabilità sismica della struttura, sono necessari importanti interventi di miglioramento sismico di diversi corpi di fabbrica dell'ospedale, gli interventi di tinteggio alle facciate esterne sono stati rinviati ad una fase successiva alla compiuta realizzazione degli interventi di consolidamento.

Realizzazione nuova Casa della Salute di Borgotaro, riqualificazione degli spazi ospedalieri destinati ad ospitare i servizi sanitari attualmente collocati nel Corpo Storico – Lascito testamentario di John Belli

Importo nel triennio € 372.000 - Importo nell'esercizio 2019 pari ad € 372.000,00

Nel corso del 2016 si è provveduto a sviluppare la progettazione definitiva degli interventi, la cui esecuzione non può però prescindere dalle esigenze di funzionamento delle attività ospedaliere erogate nei locali oggetto di intervento, che non possono subire interruzioni. La concreta realizzazione dei lavori è inoltre subordinata all'esecuzione dei lavori di consolidamento strutturale dell'intero edificio e, compatibilmente con le necessità sanitarie e di funzionamento della struttura ospedaliera, la realizzazione degli interventi è programmata per il prossimo triennio.

Realizzazione dell'ampliamento all'Ospedale di Vaio

Importo nel triennio pari ad € 13.649.000,00 – Importo nell'esercizio € 7.072.000

La concreta realizzazione delle opere previste dal progetto ha avuto inizio il 12 ottobre 2015 con la ristrutturazione degli spazi destinati a nuova sede degli spogliatoi ed è proseguita nel 2016 con la ristrutturazione dei locali utilizzati dal Pronto Soccorso, che si sono conclusi nell'estate dello stesso anno senza mai interrompere le attività sanitarie. Durante l'anno 2016 si è nel contempo provveduto a dare avvio ai lavori di costruzione della nuova ala, la cui struttura è eseguita fino al 1° solaio. I lavori sono stati però interrotti dall'avvio della procedura di liquidazione coatta amministrativa della Soc. Coop. UNIECO, aggiudicataria dei lavori. Nel corso del 2017, si è quindi proceduto alla redazione dello stato di consistenza dei lavori eseguiti dalla Società ed al successivo affidamento del cantiere alla seconda classificata – Edificanda Srl di Latina, che ha ripreso i lavori il 23/11/2017. I lavori di costruzione della nuova ala sono stati ultimati il 18/11/2019 ed i costi sostenuti nell'esercizio 2019 sono stati pari ad Euro 3.707.000,00.

Realizzazione interventi mirati al contenimento dei consumi energetici ed all'utilizzo di energie da fonti rinnovabili presso la Casa della Salute di Langhirano e l'Ospedale di San Secondo P.se

Importo nel triennio pari ad € 348.000,00 – Importo nell'esercizio € 0,00

Nel corso del 2015 sono stati realizzati gli interventi previsti presso la Casa della Salute di Langhirano, con l'installazione di impianto fotovoltaico e sostituzione del gruppo frigorifero

con apparecchiatura più performante; gli interventi sono stati completati nel corso del 2016 con una spesa sostenuta nell'esercizio pari ad € 15.192,05. Gli interventi di riduzione dei consumi energetici presso l'Ospedale di San Secondo sono invece subordinati alla realizzazione delle opere di miglioramento sismico da realizzare sulla copertura dell'edificio (attualmente in fase di progettazione) ed è stata pertanto programmata per il prossimo triennio. Nel corso dell'esercizio 2019 non sono stati pertanto sostenuti costi per l'intervento.

Primi interventi di miglioramento strutturale a seguito delle indicazioni emerse in esito alle verifiche di vulnerabilità sismica

Importo nel triennio pari a € 7.271.000,00 - Importo nell'esercizio 2019 pari a € 1.393.000,00
Nel corso del 2019 sono state realizzate progettazioni ed opere di miglioramento sismico presso l'Ospedale di Borgotaro e San Secondo per un importo nell'esercizio pari ad Euro 207.249,16.

Miglioramento sismico Corpo Storico Borgotaro

Importo nel triennio pari a € 1.066.000,00 - Importo nell'esercizio 2019 pari a € 200.000,00
Il progetto prevede gli interventi necessari a migliorare la risposta del Corpo Storico dell'Ospedale di Borgotaro alle sollecitazioni sismiche, in ossequio alla vigente normativa in materia di vulnerabilità sismiche e con riferimento alla classificazione sismica del Comune di Borgo Val di Taro. L'intervento, finanziato per € 700.000,00 con fondi ex art.20 L.67/88 nell'ambito dell'Addendum all'Accordo di Programma Stato – Regione sottoscritto il 2 novembre 2016, è stato approvato dal Gruppo Tecnico Regionale. L'avvio dei lavori, compatibilmente con le necessità delle attività che lo occupano, è programmata per il 2020.

Ospedale di Borgo Val di Taro - Ristrutturazione Comparto Operatorio

Importo nel triennio pari a € 1.500.000,00 - Importo nell'esercizio 2019 pari a € 700.000,00
L'intervento, interamente finanziato con fondi della Regione Emilia Romagna nell'ambito del programma relativo agli Ospedali della Montagna, è in fase di progettazione ed il concreto avvio delle opere è prevista, compatibilmente con la programmazione dell'attività chirurgica ospedaliera, nel corso del 2020.

Ospedale di Borgo Val di Taro - Riorganizzazione del Punto di Primo Intervento Ospedaliero

Importo nel triennio pari a € 492.000 - Importo nell'esercizio 2019 pari a € 492.000,00
L'intervento, interamente finanziato con fondi della Regione Emilia Romagna nell'ambito del programma relativo agli Ospedali della Montagna, è in fase di progettazione e comprende la ristrutturazione con redistribuzione funzionale degli ambienti interni e la realizzazione di un nuovo corpo di fabbrica esterno destinato a Camera Calda. L'esecuzione delle opere, che è avvenuta per fasi successive al fine di non interrompere le attività di emergenza – urgenza, è stata avviata il 02/01/2019 ed ultimata il 14/11/2019. Il costo sostenuto a carico dell'esercizio 2019 è stato pari ad Euro 397.805,58.

Ospedale di Borgo Val di Taro - Miglioramento dell'accessibilità allo stabilimento ospedaliero

Importo nel triennio pari a € 699.000 - Importo nell'esercizio 2019 pari a € 549.000,00
L'intervento, interamente finanziato con fondi della Regione Emilia Romagna nell'ambito del programma relativo agli Ospedali della Montagna, è in fase di progettazione e sono in corso, in collaborazione con l'Amministrazione Comunale, le valutazioni tese ad individuare gli allestimenti più idonei a migliorare l'accessibilità della struttura ospedaliera, posta in posizione sopraelevata rispetto al paese e lungo le pendici di un rilievo montano.

Riepilogo investimenti anno 2019

Strutture Territoriali e DAI-SMDP	€ 1.543.195,43
Strutture afferenti il DSP	€ 111.134,15
Strutture ospedaliere	€ 4.543.054,74
TOTALE	€ 6.197.384,32

AZIENDA USL DI PARMA


Scheda riepilogativa Investimenti Triennio 2019 - 2021 - Interventi eseguiti nel 2019

(importi in migliaia di euro)

Prog.	descrizione intervento	valore complessivo dell'investimento	investimento da realizzare nell'anno 2019	investimento realizzato nell'anno 2019
Strutture Territoriali e DAI - SMDP				
1	Ristrutturazione Residenza Psichiatrica "1° Maggio" di Colorno - 4° lotto	148	148	-
2	Programma strutture territoriali a superamento degli OPG - Ampliamento Centro per la promozione della salute, il benessere, la formazione e l'inclusione sociale presso la Fattoria di Vigheffio	980	380	-
5	Realizzazione Polo Territoriale Pediatrico del Distretto Parma Città (comprese operazioni previste dalla Conferenza dei Servizi)	6.310	50	-
6	Ristrutturazione locali destinati alla Casa della Salute di Parma Ovest (Via Pintor) - 2° stralcio	200	-	-
7	Interventi di straordinaria manutenzione nel triennio sulle sedi aziendali attive sul territorio e programma lavori di straordinaria manutenzione finalizzati al contenimento dei consumi energetici ed alla riqualificazione interna ed esterna delle strutture territoriali ed ospedaliere in adeguamento alle necessità delle attività sanitarie	1.488	600	459
8	Realizzazione Casa della Salute XXIV Maggio e Centro Dialisi Territoriale	2.378	1.070	143
9	Realizzazione opere di urbanizzazione primaria finalizzate alla costruzione del Polo Pediatrico Territoriale	631	327	-
10	Ristrutturazione locali utilizzati dalla Clinica Psichiatrica presso la Sede Centrale - Ex Ospedale Ugolino da Neviano - Nuova sede Servizio Farmacia	125	125	-
11	Lavori di ristrutturazione alle coperture della Sede Centrale - Ex Ospedale Ugolino da Neviano	200	-	-
12	Opere connesse alla realizzazione del Piano Particolareggiato ad Iniziativa Pubblica "Ex Ospedale Psichiatrico di Colorno"	90	25	-
13	Adeguamento delle strutture aziendali sul territorio provinciale ai requisiti delle Case della Salute	1.092	450	337
14	Interventi di adeguamento alle nuove norme in materia di sicurezza antincendio presso le strutture aziendali	1.966	1.393	347
15	Realizzazione Casa della Salute di Fornovo Taro	800	300	195
16	Manutenzione straordinaria nel triennio sulle sedi aziendali afferenti il DAI - SMDP	300	150	62
Totale strutture territoriali e DAI - SMDP		16.708	5.018	1.543
Strutture afferenti il Dipartimento Sanità Pubblica				
17	Lavori di straordinaria manutenzione, agli impianti elettrici, agli apparati di trasmissione dati, ai serramenti ed agli impianti elevatori aziendali presso le strutture afferenti il DSP	50	50	111

REGIONE EMILIA-ROMAGNA (r_emirom)
Giunta (AOO_EMR)
allegato al PG/2020/04-16947 del 05/06/2020 17:09:32

Strutture Ospedaliere				
18	Lavori di riqualificazione e riorganizzazione funzionale interna dell'Ospedale di Borgotaro e riqualificazione impiantistica (impianto idrico sanitario, impianto trattamento aria, distribuzione impianto riscaldamento)	450	236	107
19	Lavori di riqualificazione e riorganizzazione funzionale interna delle strutture ospedaliere di Fidenza e San Secondo	269	100	124
20	Lavori di rifacimento dei tinteggi esterni alle facciate dell'Ospedale di Borgo Val di Taro	197	-	-
21	Realizzazione ampliamento Ospedale di Vaio (Fidenza)	13.649	7.072	3.707
22	Realizzazione interventi mirati al contenimento dei consumi energetici ed all'utilizzo di energie da fonti rinnovabili presso la Casa della Salute di Langhirano e l'Ospedale di San Secondo P.se	348	-	-
23	Realizzazione nuova Casa della Salute di Borgotaro e riqualificazione degli spazi ospedalieri destinati ad ospitare i servizi sanitari attualmente collocati nel Corpo Storico	372	372	-
24	Miglioramento sismico Corpo Storico Ospedale di Borgotaro	1.066	200	-
25	Primi interventi di miglioramento strutturale a seguito delle indicazioni emerse in esito alle verifiche di vulnerabilità sismica	7.271	1.393	207
26	Ospedale di Borgo Val di Taro - Ristrutturazione Comparto Operatorio	1.500	700	-
27	Ospedale di Borgo Val di Taro - Riorganizzazione del Punto di Primo Intervento Ospedaliero	492	492	398
28	Ospedale di Borgo Val di Taro - Miglioramento dell'accessibilità allo stabilimento ospedaliero	699	549	-
Totale Strutture Ospedaliere		26.313	11.114	4.543
TOTALI ANNO 2019		43.071	16.182	6.197



SERVIZIO SANITARIO REGIONALE
EMILIA-ROMAGNA
Azienda Unità Sanitaria Locale di Parma

ATTUAZIONE DEGLI OBIETTIVI DI CUI ALLA DGR 977/2019

REGIONE EMILIA-ROMAGNA (r_emiro)
Giunta (AOO_EMR)
allegato al PG/2020/0416947 del 05/06/2020 17:09:32



Piano delle Azioni 2019

Indice

Area obiettivi DGR	Sub-area obiettivi DGR	Settore obiettivi DGR	Performance	
Assistenza sanitaria collettiva in ambiente di vita e di lavoro	<u>1.1 - Piano Regionale della Prevenzione e Legge regionale n. 19/18</u>	<u>1.1.1 - Piano Regionale della Prevenzione</u> <u>1.1.2 - Legge regionale n. 19/18</u>		
	<u>1.2 - Sanità Pubblica</u>	<u>1.2.1 - Epidemiologia e sistemi informativi</u>		
		<u>1.2.2 - Sorveglianza e controllo delle malattie infettive</u>		
		<u>1.2.3 - Piano di Prevenzione Vaccinale 2017-2019</u>		
		<u>1.2.4 - Programmi di scensing oncologici</u>		
		<u>1.2.5 - Salute e sicurezza in ambienti di lavoro e di vita</u>		
		<u>1.2.6 - Strutture sanitarie, socio assistenziali e socio sanitarie</u>		
	<u>1.3 - Sanità pubblica veterinaria, sicurezza alimentare e nutrizione</u>	<u>1.3.1 - Piano Regionale Integrato</u>		
		<u>1.3.2 - Realizzazione e registrazione dei controlli ufficiali</u>		
		<u>1.3.3 - Realizzazione dei controlli sui contaminanti</u>		
<u>1.3.4 - Mantenimento sistemi informativi</u>				
<u>1.3.5 - Tutela benessere animale</u>				
<u>1.4 - Tutela della salute e della sicurezza dei lavoratori nelle strutture sanitarie</u>	<u>1.4 - Tutela della salute e della sicurezza dei lavoratori nelle strutture sanitarie</u>			
Assistenza territoriale	<u>2.1 - Garanzia dell'accesso per le prestazioni di specialistica ambulatoriale</u>	<u>2.1 - Garanzia dell'accesso per le prestazioni di specialistica ambulatoriale</u>		
	<u>2.2 - Assistenza Territoriale</u>	<u>2.2 - Assistenza Territoriale</u> <u>2.2.1 - Le Case della Salute e Medicina di Iniziativa</u>		

Piano delle Azioni 2019

Indice

Area obiettivi DGR	Sub-area obiettivi DGR	Settore obiettivi DGR	Performance	
Assistenza territoriale	<u>2.3 - Ospedali di Comunità</u>	<u>2.3 - Ospedali di Comunità</u>		
	<u>2.4 - Assistenza Protesica</u>	<u>2.4 - Assistenza Protesica</u>		
	<u>2.5 - Cure Palliative</u>	<u>2.5 - Cure Palliative</u>		
	<u>2.6 - Continuità Assistenziale - dimissioni protette</u>	<u>2.6 - Continuità Assistenziale - dimissioni protette</u>		
	<u>2.7 - Materno Infantile - percorso Nascita</u>	<u>2.7.1 - Percorso Nascita</u>		
		<u>2.7.2 - Salute riproduttiva</u>		
		<u>2.7.3 - Percorso IVG</u>		
		<u>2.7.4 - Procreazione Medicalmente Assistita</u>		
	<u>2.8 - Contrasto alla violenza di genere</u>	<u>2.8 - Contrasto alla violenza di genere</u>		
	<u>2.9 - Salute in età pediatrica e adolescenziale</u>	<u>2.9.1 - Contrasto al maltrattamento/abuso a bambini e adolescenti</u>		
		<u>2.9.2 - Potenziare il lavoro integrato sull'adolescenza</u>		
		<u>2.9.3 - Lotta all'antibioticoresistenza</u>		
<u>2.9.4 - Promozione dell'allattamento</u>				
<u>2.9.5 - Promozione della salute in adolescenza</u>				
<u>2.10 - Assistenza territoriale alle persone con disturbi spettro autistico</u>	<u>2.10 - Assistenza territoriale alle persone con disturbi spettro autistico</u>			
<u>2.11 - Formazione specifica in medicina generale</u>	<u>2.11 - Formazione specifica in medicina generale</u>			
<u>2.12 - Servizi socio-sanitari per la non autosufficienza</u>	<u>2.12 - Servizi socio-sanitari per la non autosufficienza</u>			



Piano delle Azioni 2019

Indice

Area obiettivi DGR	Sub-area obiettivi DGR	Settore obiettivi DGR	Performance	
Assistenza territoriale	<u>2.13 - Trasporti per trattamento emodialitico</u>	<u>2.13 - Trasporti per trattamento emodialitico</u>		
	<u>2.14 - Assistenza sanitaria nelle carceri</u>	<u>2.14 - Assistenza sanitaria nelle carceri</u>		
	<u>2.15 - Il governo dei farmaci e dei dispositivi medici</u>	<u>2.15.1 - Obiettivi di spesa farmaceutica RER</u>	<u>2.15.1 - Obiettivi di spesa farmaceutica RER</u>	
		<u>2.15.2 - Obiettivi di appropriatezza ed equità</u>	<u>2.15.2 - Obiettivi di appropriatezza ed equità</u>	
		<u>2.15.3 - Attuazione protocollo d'intesa con le farmacie convenzionate</u>	<u>2.15.3 - Attuazione protocollo d'intesa con le farmacie convenzionate</u>	
		<u>2.15.4 - Adozione di strumenti di governo clinico</u>	<u>2.15.4 - Adozione di strumenti di governo clinico</u>	
		<u>2.15.5 - Farmacovigilanza</u>	<u>2.15.5 - Farmacovigilanza</u>	
		<u>2.15.6 - Dispositivi medici</u>	<u>2.15.6 - Dispositivi medici</u>	
<u>2.15.7 - Obiettivi di tracciabilità, equità e spesa SSN dei dispositivi</u>	<u>2.15.7 - Obiettivi di tracciabilità, equità e spesa SSN dei dispositivi</u>			
<u>2.15.8 - Attuazione LR 2/2016</u>	<u>2.15.8 - Attuazione LR 2/2016</u>			
Assistenza Ospedaliera	<u>3.1 - Riduzione dei tempi di attesa per le prestazioni di ricovero ospedaliero</u>	<u>3.1 - Riduzione dei tempi di attesa per le prestazioni di ricovero ospedaliero</u>		
	<u>3.2 - Attuazione del regolamento di riordino ospedaliero</u>	<u>3.2.1 - Appropriatezza ed utilizzo efficiente risorsa posto letto</u>	<u>3.2.1 - Appropriatezza ed utilizzo efficiente risorsa posto letto</u>	
		<u>3.2.2 - Reti di rilievo regionale</u>	<u>3.2.2 - Reti di rilievo regionale</u>	
		<u>3.2.3 - Emergenza Ospedaliera</u>	<u>3.2.3 - Emergenza Ospedaliera</u>	
		<u>3.2.4 - Centrali Operative e 118</u>	<u>3.2.4 - Centrali Operative e 118</u>	
		<u>3.2.6 - Attività di donazione d'organi, tessuti e cellule</u>	<u>3.2.6 - Attività di donazione d'organi, tessuti e cellule</u>	
	<u>3.2.7 - Volumi-esiti</u>	<u>3.2.7 - Volumi-esiti</u>		
<u>3.3 - Screening neonatale</u>	<u>3.3 - Screening neonatale</u>			
<u>3.4 - Sicurezza delle cure</u>	<u>3.4 - Sicurezza delle cure</u>			

Piano delle Azioni 2019

Indice

Area obiettivi DGR	Sub-area obiettivi DGR	Settore obiettivi DGR	Performance
3 - Assistenza Ospedaliera	<u>3.5 - Accreditamento</u>	<u>3.5 - Accreditamento</u>	
	<u>3.6 - Lesioni da pressione</u>	<u>3.6 - Lesioni da pressione</u>	
	<u>3.7 - Linee di indirizzo regionali sulla buona pratica degli accessi vascolari</u>	<u>3.7 - Linee di indirizzo regionali sulla buona pratica degli accessi vascolari</u>	
4 - Garantire la sostenibilità economica e promuovere l'efficienza operativa	<u>4.1 - Miglioramento nella produttività e nell'efficienza degli Enti del SSN, nel rispetto del pareggio di bilancio e garanzia dei LEA</u>	<u>4.1.1 - Ottimizzazione della gestione finanziaria del SSR</u> <u>4.1.2 - Le buone pratiche amministrativo-contabili</u> <u>4.1.3 - La regolazione dei rapporti con i produttori privati</u> <u>4.1.4 - Implementazione di un sistema unico regionale per la gestione informatizzata dell'area amministrativo-contabile</u> <u>4.1.5 - Mobilità internazionale</u>	
	<u>4.2 - Il governo dei processi di acquisto di beni e servizi</u>	<u>4.2 - Il governo dei processi di acquisto di beni e servizi</u>	
	<u>4.3 - Il governo delle risorse umane</u>	<u>4.3 - Il governo delle risorse umane</u>	
	<u>4.4 - Programma regionale della gestione diretta dei sinistri</u>	<u>4.4 - Programma regionale della gestione diretta dei sinistri</u>	
	<u>4.5 - Politiche di prevenzione della corruzione e promozione trasparenza</u>	<u>4.5 - Politiche di prevenzione della corruzione e promozione trasparenza</u>	

 REGIONE EMILIA-ROMAGNA (r_emiro)
 Giunta (AOO_EMR)
 allegato al P.G.2020/0416947 del 05/06/2020 17:09:32

Piano delle Azioni 2019

Indice

Area obiettivi DGR	Sub-area obiettivi DGR	Settore obiettivi DGR	Performance
4 - Garantire la sostenibilità economica e promuovere l'efficienza operativa	<u>4.6 - Adempimenti relativi alla normativa in materia di protezione dei dati personali</u>	<u>4.6 - Adempimenti relativi alla normativa in materia di protezione dei dati personali</u>	
	<u>4.7 - Piattaforme Logistiche ed informatiche più forti</u>	<u>4.7 - Piattaforme Logistiche ed informatiche più forti</u>	
	<u>4.8 - Sistema Informativo</u>	<u>4.8 - Sistema Informativo</u>	
	<u>4.9 - La gestione del patrimonio immobiliare</u>	<u>4.9.1 - Gli investimenti</u> <u>4.9.2 - Le tecnologie biomediche</u> <u>4.9.3 - Il governo delle tecnologie sanitarie e l'HTA</u>	
<u>5 - Le attività presidiate dall'Agenzia Sanitaria e Sociale Regionale</u>	<u>5 - Le attività presidiate dall'Agenzia Sanitaria e Sociale Regionale</u>	<u>5 - Le attività presidiate dall'Agenzia Sanitaria e Sociale Regionale</u>	



Area obiettivi DGR	1	<u>Assistenza sanitaria collettiva in ambiente di vita e di lavoro</u>
---------------------------	----------	---

Sub-area obiettivi DGR	1.1	<u>Piano Regionale della Prevenzione e Legge regionale n. 19/18</u>
-------------------------------	------------	--

Settore obiettivi DGR	1.1.1	<u>Piano Regionale della Prevenzione</u>
	Finalità ed obiettivi delle azioni 2019	Indicazione sintetica della situazione attuale

Dimensione Performance	2	Performance dei Processi Interni	Area Performance	2.1	Area della produzione
-------------------------------	----------	---	------------------	------------	------------------------------

Obiettivo	1.1.6.1	DGR 977/19 - Piano Regionale della Prevenzione 2015-2018
------------------	----------------	---

Descrizione	Rendicontazione
--------------------	------------------------

<p>Il PRP individua per ogni progetto una serie di indicatori rilevanti (indicatori sentinella) condivisi con il livello nazionale, per monitorare le azioni che rappresentano il core del piano. Nel 2019 le aziende Usi contribuiranno al raggiungimento degli standard previsti per almeno il 80% degli indicatori sentinella, secondo quanto indicato nella programmazione aziendale. Anche le Aziende Ospedaliere parteciperanno all'implementazione del PRP, attuando le azioni di competenza previste e collaborando con le Ausl la raggiungimento dei risultati.</p>	<p>Monitorati gli indicatori sentinella che già al 30/11 hanno attuato più dell'80% delle azioni previste</p>
--	---

Obiettivi Performance	2.1.3	Attività di prevenzione e promozione della salute	Riferimento Normativo	DGR 977/19 (1.1.1)
------------------------------	--------------	---	------------------------------	--------------------

Indicatore	Fonte del dato per l'indicatore	Udm / Confr.	Valore atteso intermedio	Valore atteso finale	Valore ragg. intermedio	Valore ragg. finale	Perf. inter	Perf. finale
Indicatori sentinella con valore conseguito >=80% per ogni indicatore lo standard si considera raggiunto, se il valore osservato non si discosta di più del 20% rispetto al valore atteso)	specifico flusso di riferimento	% >=		95,00%	45,00%	95,00%		

Settore obiettivi DGR	1.1.2	<u>Legge regionale n. 19/18</u>
Finalità ed obiettivi delle azioni 2019		Indicazione sintetica della situazione attuale

Dimensione Performance	2	Performance dei Processi Interni	Area Performance	2.1	Area della produzione				
Obiettivo	1.1.6.2	DGR 977/19 - Legge Regionale n. 19/2018 "Promozione della salute, del benessere della persona e della comunità e prevenzione primaria"							
Descrizione			Rendicontazione						
La LR n. 19/2018 prevede l'implementazione di specifici strumenti di coordinamento delle politiche di promozione e prevenzione della salute, di raccordo con altri Enti ed Istituzioni coinvolti, di raccordo con il PRP			Nell'anno sono state realizzate iniziative, incontri e progetti sui principali contenuti della Legge 19/18 in tema di promozione stili di vita e benessere della persona.						
Obiettivi Performance	2.1.3	Attività di prevenzione e promozione della salute	Riferimento Normativo	DGR 977/19 (1.1.2)					
Indicatore	Fonte del dato per l'indicatore		Udm / Confr.	Valore atteso intermedio	Valore atteso finale	Valore ragg. intermedio	Valore ragg. finale	Perf. inter	Perf. finale
nel corso del 2019 verranno realizzate iniziative di divulgazione sui principali contenuti della Legge ed avviate alcune attività prioritarie cui le Ausl dovranno assicurare la propria collaborazione	specifico flusso di riferimento		Sì/No		Sì	Sì	Sì		

Sub-area obiettivi DGR	1.2	<u>Sanità Pubblica</u>
-------------------------------	------------	-------------------------------

Settore obiettivi DGR	1.2.1	<u>Epidemiologia e sistemi informativi</u>
Finalità ed obiettivi delle azioni 2019		Indicazione sintetica della situazione attuale

Dimensione Performance	2	Performance dei Processi Interni	Area Performance	2.3	Area dell'Organizzazione
------------------------	---	---	------------------	-----	---------------------------------

Obiettivo	1.1.6.3	DGR 977/19 - Epidemiologia e sistemi informativi			
------------------	----------------	---	--	--	--

Descrizione	Rendicontazione	
--------------------	------------------------	--

<p>Garantire, con l'adeguata qualità della compilazione e tempestività della trasmissione delle informazioni, l'alimentazione dei sistemi informativi elencati nel PRP. Tra le Sorveglianze da mantenere e consolidare si richiamano il Sistema di Sorveglianza dei stili di vita (PASSI, PASSI d'Argento, Okkio alla salute) e il registro regionale di mortalità; tra le sorveglianze di cui migliorare la gestione e informare l'informazione: screening oncologici e vaccinazioni. È implementato il registro regionale dei tumori. Le Aziende assicurano inoltre l'aggiornamento dell'anagrafe dei medici abilitati al rilascio delle certificazioni di idoneità alla pratica sportiva agonistica e la completa messa a regime del "Portale della Medicina dello Sport" regionale per il rilascio delle certificazioni sportive.</p>	<p>La sorveglianza PASSI e PASSI D'ARGENTO è proseguita mediante l'effettuazione delle interviste programmate nel rispetto dei numeri richiesti dal Sistema di Sorveglianza.</p> <p>Effettuato nel rispetto della scadenza regionale (29/03/2019 e 29/10/2019) l'invio dei dati di mortalità relativi ai deceduti nel secondo semestre dell'anno 2018 e nel primo semestre del 2019.</p>
---	--

Obiettivi Performance	2.3.3	Adempimenti nei flussi informativi	Riferimento Normativo	DGR 977/19
------------------------------	-------	------------------------------------	------------------------------	------------

Indicatore	Fonte del dato per l'indicatore	Udm / Confr.	Valore atteso intermedio	Valore atteso finale	Valore ragg. intermedio	Valore ragg. finale	Perf. inter	Perf. finale
Completezza dell'archivio registro mortalità (dati 2019) nei tempi previsti dalla Circolare regionale n. 7/2003(entro Marzo 2020)	specifico flusso di riferimento	% >=		95,00%	50,00%	100,00%		
Realizzazione delle interviste PASSI programmate (interviste realizzate/interviste programmate al 31/05/2020)	specifico flusso di riferimento	% >=		95,00%	45,00%	90,00%		
Flussi dati e flussi sull'applicativo unico del registro regionale	specifico flusso di riferimento	Sì/No		Sì	Sì	Sì		

Settore obiettivi DGR	1.2.2	<u>Sorveglianza e controllo delle malattie infettive</u>
Finalità ed obiettivi delle azioni 2019		Indicazione sintetica della situazione attuale

Dimensione Performance	2	Performance dei Processi Interni	Area Performance	2.1	Area della produzione
------------------------	---	---	------------------	-----	------------------------------

Obiettivo	1.1.6.4	DGR 977/19 - Sorveglianza e controllo delle malattie infettive			
------------------	----------------	---	--	--	--

Descrizione	Rendicontazione
Assicurare un'efficace azione di sorveglianza e controllo delle malattie infettive e parassitarie, attuando i piani regionali specifici e garantendo tempistiche, procedure operative e integrazione professionale. Relativamente al sistema informativo delle malattie infettive, monitorare la qualità dei dati inseriti nell'applicativo SMI. Vanno consolidate le azioni per dare piena attuazione alla DGR n. 828/2017 "Approvazione delle Linee Guida regionali per la sorveglianza e il controllo della legionellosi"	<p>I casi sospetti di Dengue-Chikungunya-Zikas virus segnalati al DSP sono stati n.9 tutti testati dal laboratorio di riferimento Regional (100%)</p> <p>Tutti i casi di malattie infettive, inserite nell'applicativo SMI da oltre 6 mesi sono state consolidate. Al 1 ottobre sono state inserite n. 2436 notifiche di malattie infettive.</p> <p>Strutture esistenti n. 370 strutture controllate 27 pari al 7,2%</p>

Obiettivi Performance	2.1.3	Attività di prevenzione e promozione della salute	Riferimento Normativo	DGR 977/19
------------------------------	-------	---	------------------------------	------------

Indicatore	Fonte del dato per l'indicatore	Udm / Confr.	Valore atteso intermedio	Valore atteso finale	Valore ragg. intermedio	Valore ragg. finale	Perf. inter	Perf. finale
n. casi sospetti Dengue-Chikungunya-Zikas virus segnalati al DSP e notificati in Regione/Nr. casi sospetti Dengue-Chikungunya-Zikas virus testati presso il laboratorio di riferimento Regionale	specifico flusso di riferimento	% >=		90,00%	100,00%	100,00%		
Medie casi malattie infettive inserite nell'applicativo incomplete al consolidamento (dopo 6 mesi inserimento)/n. totale di schede di casi di malattie infettive inserite in applicativo SMI	specifico flusso di riferimento	% >=		95,00%	100,00%	100,00%		
Strutture turistico-recettive esistenti/strutture turistico-recettive controllate	specifico flusso di riferimento	% >=		5,00%	7,20%	7,20%		

Settore obiettivi DGR	1.2.3	Piano di Prevenzione Vaccinale 2017-2019
Finalità ed obiettivi delle azioni 2019		Indicazione sintetica della situazione attuale

Dimensione Performance	2	Performance dei Processi Interni	Area Performance	2.1	Area della produzione
------------------------	---	---	------------------	-----	------------------------------

Obiettivo	1.1.6.5	DGR 977/19 - Piano di Prevenzione vaccinale			
------------------	----------------	--	--	--	--

Descrizione	Rendicontazione
<p>L'offerta vaccinale prevista nel PNPV 2017-19 è stata completamente attivata nel corso del 2017 e 2018. Sono state pertanto introdotte nel calendario vaccinale regionale nuove vaccinazioni per classe di età. Sono da incrementare le azioni finalizzate al miglioramento delle coperture. Deve proseguire l'attività per la gestione degli inadempimenti e recuperi vaccinali. Vanno garantite le azioni necessarie al passaggio alla nuova anagrafe vaccinale real time.</p>	<p>L'attività vaccinale prosegue come da programmi, le coperture saranno disponibili nei primi mesi del anno prossimo 2020. La copertura vaccinale antipneumococcica nella popolazione di età = 65 anni verrà elaborata a chiusura dell'anno in quanto la maggioranza delle vaccinazioni verranno effettuate in occasione della campagna antinfluenzale che prosegue sino a dicembre. In attesa di aggiornamento dati dei flussi regionali.</p>

Obiettivi Performance	2.1.3	Attività di prevenzione e promozione della salute	Riferimento Normativo	DGR 977/19
------------------------------	-------	---	------------------------------	------------

Indicatore	Fonte del dato per l'indicatore	Udm / Confr.	Valore atteso intermedio	Valore atteso finale	Valore ragg. intermedio	Valore ragg. finale	Perf. inter	Perf. finale
Copertura vaccinale per le 10 vaccinazioni obbligatorie nell'infanzia (al 24° mese)	specifico flusso di riferimento	% >=		95,00%				
Copertura vaccinale per la vaccinazione contro HPV delle ragazze/i della coorte di nascita 2006	specifico flusso di riferimento	% >=		60,00%				
Copertura vaccinale anti pneumococco nella popolazione di età >= 65 anni	specifico flusso di riferimento	% >=		55,00%				

Dimensione Performance	2	Performance dei Processi Interni	Area Performance	2.1	Area della produzione
------------------------	---	---	------------------	-----	------------------------------

Obiettivo	5.6.3.1	DGR 977/19 - Piano di Prevenzione vaccinale			
------------------	----------------	--	--	--	--

Descrizione	Rendicontazione				
--------------------	------------------------	--	--	--	--

Dimensione Performance	2	Performance dei Processi Interni	Area Performance	2.1	Area della produzione				
Obiettivo	5.6.3.1	DGR 977/19 - Piano di Prevenzione vaccinale							
L'offerta vaccinale prevista nel PNPV 2017-19 è stata completamente attivata nel corso del 2017 e 2018. Sono state pertanto introdotte nel calendario vaccinale regionale nuove vaccinazioni per classe di età. Sono da incrementare le azioni finalizzate al miglioramento delle coperture. Deve proseguire l'attività per la gestione degli inadempimenti e recuperi vaccinali. Vanno garantite le azioni necessarie al passaggio alla nuova anagrafe vaccinale real time.			<p>Vaccinazioni della Prima infanzia: tutte le Pediatrie aziendali hanno proposto attivamente le vaccinazioni raccomandate per Meningococco B e Rotavirus , la vaccinazione antivaricella obbligatoria a partire dai nati 2017.</p> <p>E' proseguita anche nel primo semestre 2019 l'attività molto impegnativa di recupero inadempienti all'obbligo vaccinale al fine di migliorare le coperture vaccinali; questo impegno imposto dagli obblighi di Legge, associato all'estensione della vaccinazione HPV anche ai maschi, in alcune realtà ha prodotto un ritardo rispetto alla chiamata per la vaccinazione non obbligatoria anti HPV, per cui è appena iniziata la chiamata per i nati 2007 (e non del 2008 come previsto).</p> <p>Il passaggio all'anagrafe vaccinale real time è avvenuto il 7/6/2019.</p> <p>Si conferma anche nel secondo trimestre la proposta attiva di vaccinazioni antimeningococco B Rotavirus e Varicella a nuovi nati come previsto da PNPV 2017-19, la gestione inadempienti e i recuperi vaccinali . La copertura vaccinale a 24 mesi prodotta dalla Regione per l'Ausl di Parma è di 97,1% e 99,8% al 31/12/2018 e al 30/06/19. Non è stato prodotto il dato di copertura vaccinale per HPV ai nati 2006 ma si stima che possa essere stato raggiunto l'obiettivo del 60% . Si resta in attesa di un aggiornamento dati da parte della Regione.</p>						
Obiettivi Performance	2.1.3	Attività di prevenzione e promozione della salute	Riferimento Normativo	DGR 977/19					
Indicatore	Fonte del dato per l'indicatore		Udm / Confr.	Valore atteso intermedio	Valore atteso finale	Valore ragg. intermedio	Valore ragg. finale	Perf. inter	Perf. finale
Copertura vaccinale per le 10 vaccinazioni obbligatorie nell'infanzia (al 24° mese)	Specifico flusso di riferimento		% >=		95,00%				
Copertura vaccinale per la vaccinazione contro HPV delle ragazze/i della coorte di nascita 2006	Specifico flusso di riferimento		% >=		60,00%				

Settore obiettivi DGR	1.2.4	<u>Programmi di screening oncologici</u>
Finalità ed obiettivi delle azioni 2019		Indicazione sintetica della situazione attuale

Dimensione Performance	2	Performance dei Processi Interni	Area Performance	2.1	Area della produzione
Obiettivo	1.2.5.1	DGR 977/19 - Programmi di screening oncologici			
Descrizione	<p>Consolidare i percorsi attivi con l'obiettivo di mantenere i livelli di copertura raccomandati per la popolazione target, con particolare attenzione al percorso per il rischio eredo-familiare del tumore alla mammella.</p>		Rendicontazione		
			<p>Per quel che concerne lo Screening Colonrettale, l'indicatore di copertura della popolazione (popolazione target che ha effettuato test di screening) è riferito alla rilevazione puntuale al 31/03/2019 (Inviti al 31/03/2019 Adesione al 31/03/2019) e, pertanto, non tiene conto del fatto che il nuovo round ha avuto inizio nel mese di maggio; il valore è pari al 43,1% (media RER 53,1%). Si resta in attesa di un aggiornamento dei dati da parte della Regione.</p> <p>Per lo screening mammografico, nei limiti consentiti dal personale medico e tecnico disponibile, si è cercato di garantire il massimo possibile della copertura mentre il percorso eredo-familiare è stato garantito a tutte le pazienti aderenti.</p> <p>Per lo screening Collo -Utero il tasso di adesione rilevato al 31/12/2019 e' di poco inferiore allo standard regionale ed e' stato rilevato dalla scheda puntuale desunta dal programma dedalus.</p>		
Obiettivi Performance	2.1.3	Attività di prevenzione e promozione della salute	Riferimento Normativo		

Dimensione Performance	2	Performance dei Processi Interni	Area Performance	2.1	Area della produzione				
Obiettivo	1.2.5.1	DGR 977/19 - Programmi di screening oncologici							
Indicatore	Fonte del dato per l'indicatore	Udm / Confr.	Valore atteso intermedio	Valore atteso finale	Valore ragg. intermedio	Valore ragg. finale	Perf. inter	Perf. finale	
Screening cervicale: %di popolazione target (donne 25-64 anni) che ha effettuato test in screening (rilevazione puntuale) (valore ottimale 60%, accettabile >50%)	specifico flusso di riferimento	% >=		60,00%		58,90%			
Screening mammografico: %di popolazione target (donne 45-74 anni) che ha effettuato test in screening (rilevazione puntuale) (valore ottimale 60%, accettabile >60%)	specifico flusso di riferimento	% >=		60,00%	52,26%	55,40%			
Screening colonrettale: %di popolazione target (persone 50-69 anni) che ha effettuato test in screening (rilevazione puntuale) (valore ottimale 60%, accettabile >50%)	specifico flusso di riferimento	% >=		50,00%					

Settore obiettivi DGR	1.2.5	Salute e sicurezza in ambienti di lavoro e di vita
Finalità ed obiettivi delle azioni 2019		Indicazione sintetica della situazione attuale

Dimensione Performance	2	Performance dei Processi Interni	Area Performance	2.1	Area della produzione
------------------------	---	---	------------------	-----	------------------------------

Obiettivo	1.1.6.6	DGR 977/19 - Salute e sicurezza in ambienti di lavoro e di vita
------------------	----------------	--

Descrizione	Rendicontazione
Mantenimento dei livelli consolidati di copertura di vigilanza e controllo negli ambienti di lavoro. Realizzazione del Piano Amianto Regionale approvato con DGR 1945/2017	<p>L'obiettivo del 9% da raggiungere è stato aggiornato a 2037 PAT da controllare. Al 30 novembre ne sono state controllate 1984 pari al 8,7%</p> <p>Controllati n. 113 cantieri per rimozione amianto su n.450 piano presentati (art. 256 D.Lgs81/08)</p> <p>L'ambulatorio di medicina del lavoro è pienamente in attività ed è attiva la sorveglianza degli ex esposti ad amianto in ogni DSP</p> <p>Informazione e formazione: tutte le iniziative di formazione e formazione programmate sono già state realizzate. Nel mese di dicembre ne sono previste ulteriori 4</p>

Obiettivi Performance	2.1.3	Attività di prevenzione e promozione della salute	Riferimento Normativo	DGR 977/19
------------------------------	-------	---	------------------------------	------------

Indicatore	Fonte del dato per l'indicatore	Udm / Confr.	Valore atteso intermedio	Valore atteso finale	Valore ragg. intermedio	Valore ragg. finale	Perf. inter	Perf. finale
Imprese con dipendenti ispezionate (delle PAT presenti)	specifico flusso di riferimento	% >=		9,00%	5,40%	8,70%		
Cantieri rimozione amianto controllati sul piano presentati (art. 256 D.Lgs81/08)	specifico flusso di riferimento	% >=		15,00%	24,00%	25,00%		
Presenza di attivazione ambulatorio diretto alla sorveglianza degli ex esposti ad amianto in ogni DSP	specifico flusso di riferimento	Sì/No		Sì	Sì	Sì		
Informazione e formazione: nr. Iniziative di informazione e formazione realizzate su iniziative programmate	specifico flusso di riferimento	% >=		80,00%	100,00%	100,00%		

Settore obiettivi DGR	1.2.6	Strutture sanitarie, socio assistenziali e socio sanitarie
Finalità ed obiettivi delle azioni 2019		Indicazione sintetica della situazione attuale

Dimensione Performance	2	Performance dei Processi Interni	Area Performance	2.3	Area dell'Organizzazione				
Obiettivo	1.1.6.7	DGR 977/19 - Autorizzazione delle strutture sanitarie, socio-assistenziale e socio-sanitaria							
Descrizione			Rendicontazione						
<p>Con DGR 1943/2017 è stato avviato il processo di revisione delle procedure di autorizzazione e accreditamento . Nel 2018 sono state emanate le linee di indirizzo per i regolamenti per le Case Famiglia che forniscono indicazioni anche riguardo l'attività di vigilanza e controllo.</p>			<p>Tutte le strutture autorizzate al 01/09/2019 sono state inserite nell'anagrafe regionale. Le poche strutture non ancora inserite (10%) verranno registrate nel mese di dicembre</p> <p>Strutture per anziani e disabili con max 6 pl controllate n. 38 su 61 esistenti (63%)</p>						
Obiettivi Performance	2.3.3	Adempimenti nei flussi informativi		Riferimento Normativo	DGR 977/19				
Indicatore		Fonte del dato per l'indicatore	Udm / Confr.	Valore atteso intermedio	Valore atteso finale	Valore ragg. intermedio	Valore ragg. finale	Perf. inter	Perf. finale
Implementazione e aggiornamento dell'anagrafe regionale delle strutture sanitarie (% strutture autorizzate/anno)		specifico flusso di riferimento	% >=		100,00%	100,00%	90,00%		
Strutture per anziani e disabili con max 6 pl. controllate su esistenti		specifico flusso di riferimento	% >=		50,00%	21,00%	63,00%		

 REGIONE EMILIA-ROMAGNA (r_emiro)
 Giunta (AOO_EMIR)
 allegato al DGR 04/18947 del 05/06/2018

Sub-area obiettivi DGR	1.3	<u>Sanità pubblica veterinaria, sicurezza alimentare e nutrizione</u>
-------------------------------	------------	--

Settore obiettivi DGR	1.3.1	<u>Piano Regionale Integrato</u>
Finalità ed obiettivi delle azioni 2019		Indicazione sintetica della situazione attuale

Dimensione Performance	2	Performance dei Processi Interni	Area Performance	2.1	Area della produzione				
Obiettivo	1.1.6.8	DGR 977/19 - Piano Regionale Integrato							
Descrizione	Contribuire al raggiungimento degli standard previsti per tutti gli indicatori individuati per il 2019 come "sentinella" nel PRI approvato con DGR 1500/2017 e prorogato al 2019			Rendicontazione	Gli indicatori "sentinella" sono monitorati al fine di raggiungere a fine anno un valore pari allo standard indicato dalla regione.				
Obiettivi Performance	2.1.3	Attività di prevenzione e promozione della salute	Riferimento Normativo	DGR 977/19					
Indicatore	Fonte del dato per l'indicatore		Udm / Confr.	Valore atteso intermedio	Valore atteso finale	Valore ragg. intermedio	Valore ragg. finale	Perf. inter	Perf. finale
Indicatori "sentinella" con valore conseguito pari allo standard indicato nel piano.	sistemi nazionali es. Vetinfo, sistema regionale ORSA e rendicontazioni annuali dalle AUSL		% >=		100,00%		97,00%		
90% della totalità di indicatori con valore conseguito allo standard indicato nel piano.	sistema regionale ORSA e rendicontazioni annuali dalle AUSL		% >=		80,00%		90,00%		

Settore obiettivi DGR	1.3.2	Realizzazione e registrazione dei controlli ufficiali
Finalità ed obiettivi delle azioni 2019		Indicazione sintetica della situazione attuale

Dimensione Performance	2	Performance dei Processi Interni	Area Performance	2.1	Area della produzione				
Obiettivo	1.1.6.9	DGR 977/19 - Realizzazione e registrazione dei controlli ufficiali previsti dai piani nazionali e regionali brucellosi bovina brucellosi ovi caprina e anagrafe ovi caprina							
Descrizione	Le aziende, oltre a quanto previsto nel PRI per i piani specifici per il controllo della brucellosi bovina, brucellosi ovi caprina, dovranno registrare i dati dei controlli ufficiali sul sistema nazionale SANAN (indicatore LEA 2018); le ispezioni per anagrafe ovocaprina andranno registrate sul portale nazionale VETINFO.			Rendicontazione	Tutte le attività di controllo sugli allevamenti è in linea con quanto richiesto dai relativi piani.				
Obiettivi Performance	2.1.3	Attività di prevenzione e promozione della salute	Riferimento Normativo	DGR 977/19					
Indicatore	Fonte del dato per l'indicatore		Udm / Confr.	Valore atteso intermedio	Valore atteso finale	Valore ragg. intermedio	Valore ragg. finale	Perf. inter	Perf. finale
Degli allevamenti controllati/totale allevamenti soggetti a controllo nell'anno.	sistema SEER dell' IZSLER		% >=		100,00%	55,00%	92,00%		
Dei controlli sierologici effettuati mediante campionamento individuale caricati sul sistema SANAN.	sistema SISVET di VETINFO		% >=		80,00%	38,00%	73,00%		
Aziende controllate nell'anno/totale delle aziende oggetto a controllo.	portale nazionale VETINFO "Statistiche"		% >=		3,00%	1,90%	3,00%		

Settore obiettivi DGR	1.3.3	Realizzazione dei controlli sui contaminanti
Finalità ed obiettivi delle azioni 2019		Indicazione sintetica della situazione attuale

Dimensione Performance	2	Performance dei Processi Interni	Area Performance	2.1	Area della produzione				
Obiettivo	1.1.6.10	DGR 977/19 - Realizzazione dei controlli su contaminanti negli alimenti di origine vegetale (fitosanitari)							
Descrizione			Rendicontazione						
Attuare controlli per la ricerca di residui negli alimenti di origine vegetale, rispettando la programmazione del Piano Regionale per la ricerca dei fitosanitari			Effettuati n.212 (106 +106) su 213 programmati (107 matrici vegetali e 106 acque potabili) previsti dal Piano previsto						
Obiettivi Performance	2.1.3	Attività di prevenzione e promozione della salute	Riferimento Normativo	DGR 977/19					
Indicatore	Fonte del dato per l'indicatore		Udm / Confr.	Valore atteso intermedio	Valore atteso finale	Valore ragg. intermedio	Valore ragg. finale	Perf. inter	Perf. finale
Campioni analizzati per il piano regionale fitosanitari, per ciascuna categoria di alimenti/totale dei campioni previsti dal piano regionale per quella categoria.	sistema nazionale NSIS		% >=		100,00%	45,00%	99,00%		



Settore obiettivi DGR	1.3.4	<u>Mantenimento sistemi informativi</u>
Finalità ed obiettivi delle azioni 2019		Indicazione sintetica della situazione attuale

Dimensione Performance	2	Performance dei Processi Interni	Area Performance	2.3	Area dell'Organizzazione				
Obiettivo	1.1.6.11	DGR 977/19 - Mantenimento dei sistemi informativi gestionali per la trasmissione dei dati di sistema ORSA							
Descrizione			Rendicontazione						
Le Ausl dovranno garantire che i dati presenti in ORSA soddisfino il debito informativo verso la Regione, così come definito dalle reportistiche annuali SISVET e SIAN			Al 31/12 i dati presenti in ORSA soddisfano il debito informativo verso la Regione, così come definito dalle reportistiche annuali SISVET e SIAN.						
Obiettivi Performance	2.3.3	Adempimenti nei flussi informativi		Riferimento Normativo	DGR 977/19				
Indicatore	Fonte del dato per l'indicatore		Udm / Confr.	Valore atteso intermedio	Valore atteso finale	Valore ragg. intermedio	Valore ragg. finale	Perf. inter	Perf. finale
Veridicità dei dati Ausl presenti nel sistema regionale ORSA di rendicontazione annuale dell'attività di vigilanza nelle strutture registrate e riconosciute	ORSA		% >=		100,00%	100,00%	100,00%		

Settore obiettivi DGR	1.3.5	<u>Tutela benessere animale</u>
Finalità ed obiettivi delle azioni 2019		Indicazione sintetica della situazione attuale

Dimensione Performance	2	Performance dei Processi Interni	Area Performance	2.1	Area della produzione				
Obiettivo	1.1.6.12	DGR 977/19 - Tutela del benessere animale							
Descrizione	Garantire il controllo negli allevamenti garantendo la percentuale di controlli ufficiali previsti nel piano regionale benessere animale per ciascuna delle categorie, e benessere negli impianti di macellazione		Rendicontazione La percentuale raggiunta al 31/12 è stata del 98%.						
Obiettivi Performance	2.1.3	Attività di prevenzione e promozione della salute	Riferimento Normativo	DGR 977/19					
Indicatore	Fonte del dato per l'indicatore		Udm / Confr.	Valore atteso intermedio	Valore atteso finale	Valore ragg. intermedio	Valore ragg. finale	Perf. inter	Perf. finale
Di controlli ufficiali effettuati = %controllo per benessere in allevamenti di: (vitelli x 0,2)+(suini x 0,2)+(ovaiole x 0,2)+(polli da carne x 0,2)+("altri bovini" x 0,1)+(impianti di macellazione x 0,1)	specifico flusso di riferimento		% >=		95,00%	58,00%	98,00%		

Dimensione Performance	2	Performance dei Processi Interni	Area Performance	2.1	Area della produzione				
Obiettivo	7.8.3.1	DGR 977/19 - Tutela della salute e della sicurezza dei lavoratori nelle strutture sanitarie							
Indicatore	Fonte del dato per l'indicatore	Udm / Confr.	Valore atteso intermedio	Valore atteso finale	Valore ragg. intermedio	Valore ragg. finale	Perf. inter	Perf. finale	
Copertura vaccinale antinfluenzale operatori sanitari (o evidenza di incremento rispetto all'anno precedente per chi ha già conseguito il 51% di copertura)	specifico flusso di riferimento	% >=		32,80%		51,00%			
Operatori adibiti a reparti ad alto rischio vaccinati/immuni in base alle indicazioni regionali/totale operatori adibiti a reparti ad alto rischio	specifico flusso di riferimento	% >=		95,00%		98,00%			
Report sulle azioni realizzate: % azioni realizzate su quelle programmate	specifico flusso di riferimento	% >=		80,00%		100,00%			

Area obiettivi DGR	2	<u>Assistenza territoriale</u>
---------------------------	----------	---------------------------------------

Sub-area obiettivi DGR	2.1	<u>Garanzia dell'accesso per le prestazioni di specialistica ambulatoriale</u>
-------------------------------	------------	---

Settore obiettivi DGR	2.1	<u>Garanzia dell'accesso per le prestazioni di specialistica ambulatoriale</u>
	Finalità ed obiettivi delle azioni 2019	Indicazione sintetica della situazione attuale

Dimensione Performance	1	Performance dell'utente	Area Performance	1.1	Area dell'Accesso e della Domanda di Prestazioni
-------------------------------	----------	--------------------------------	------------------	------------	---

Obiettivo	2.2.3.1	DGR 977/19 - Mantenimento dei tempi di attesa
------------------	----------------	--

Descrizione	Rendicontazione
Mantenimento dei tempi di attesa delle prestazioni specialistiche monitorate entro i tempi di attesa standard	I tempi di attesa delle prestazioni a monitoraggio sono stati costantemente monitorati e presidiati, si è inoltre proceduto a stilare le caratteristiche qualitative della composizione delle agende nel contesto del nuovo piano liste di attesa che è stato condiviso tra le aziende sanitarie ed i principali erogatori AUSL. Il 2019 ha registrato i seguenti indici di performance: IP priorità D 93 %, le principali criticità sono state registrate in alcune specialità in cui è più marcata la difficoltà nel reperire personale medico come l'oculistica, mentre l'IP della priorità B è al 78,8 % decisamente sotto la soglia regionale attesa, ma in miglioramento rispetto al primo semestre.

Obiettivi Performance	1.1.1	Facilitazione dell'accesso alle prestazioni di specialistica ambulatoriale e di ricovero	Riferimento Normativo	DGR 977/19
------------------------------	--------------	---	------------------------------	-------------------

Indicatore	Fonte del dato per l'indicatore	Udm / Confr.	Valore atteso intermedio	Valore atteso finale	Valore ragg. intermedio	Valore ragg. finale	Perf. inter	Perf. finale
Indice di performance per le prestazioni con classe priorità D , nelle rilevazioni regionali ex ante.	cruscotto regionale	% >=		90,00%		93,00%		
Indice di performance per le prestazioni con classe priorità B , nelle rilevazioni regionali ex ante.	cruscotto regionale	% >=		90,00%		78,80%		

Dimensione Performance	1	Performance dell'utente	Area Performance	1.1	Area dell'Accesso e della Domanda di Prestazioni				
Obiettivo	2.2.3.2	DGR 977/19 - Monitoraggio dell'applicazione della DGR 377/2016 e delle indicazioni operative							
Descrizione			Rendicontazione						
Monitoraggio dell'applicazione della DGR 377/2016 e delle indicazioni operative			E' continuata l'attività di invio delle sanzioni relative alla mancata disdetta o alla tardiva disdetta di prestazioni specialistiche ambulatoriali. Sono state inviate 87.000 sanzioni, riferibili all'anno 2016 (partenza 4 aprile) , 2017, 2018, 2019 . Nel corso del triennio incrementa il numero totale delle disdette effettuate dai cittadini (pari a circa il 10% degli appuntamenti).						
Obiettivi Performance	1.1.1	Facilitazione dell'accesso alle prestazioni di specialistica ambulatoriale e di ricovero	Riferimento Normativo	DGR 977/19					
Indicatore		Fonte del dato per l'indicatore	Udm / Confr.	Valore atteso intermedio	Valore atteso finale	Valore ragg. intermedio	Valore ragg. finale	Perf. inter	Perf. finale
Gr. mancate presentazioni all'appuntamento a causa dell'utente		specifico flusso di riferimento	Numero <=		14.947,00		18.203,00		
Gr. disdette effettuate dal cittadino (entro e fuori termine) valore rispetto al 2018		specifico flusso di riferimento	Numero >=		358.852,00		394.737,00		

Dimensione Performance	1	Performance dell'utente	Area Performance	1.1	Area dell'Accesso e della Domanda di Prestazioni				
Obiettivo	2.2.3.3	DGR 977/19 - Prescrizioni e prenotazione dei controlli							
Descrizione			Rendicontazione						
Prescrizioni e prenotazione dei controlli - promozione della prescrizione da parte dello specialista e della prenotazione da parte della struttura che ha in carico l'utente			E' stata sempre più diffusa l'indicazione della presa in carico da parte dello specialista con conseguente prescrizione dei controlli successivi e delle indagini necessarie per rispondere al quesito diagnostico posto. Tale indicazione è stata inserita nel nuovo piano liste di attesa e sono state informate le strutture eroganti coinvolte. Riguardo il numero delle prescrizioni formulate dagli specialisti è necessario un approfondimento dell'intero processo di individuazione del prescrittore partendo dalla anagrafica dei prescrittori. il totale delle prescrizioni con riprenotazione interna nel 2019 ammonta a 248.905. Il valore a consuntivo riportato per il secondo indicatore pari al 75,61 % è risultato tenendo conto che la presa in carico venga calcolata aggiungendo l'utilizzo delle code utente (per le agende non aggiornate alle code presidio è così riconoscibile la presa in carico) il dato sale al 75,61%.						
Obiettivi Performance	1.1.1	Facilitazione dell'accesso alle prestazioni di specialistica ambulatoriale e di ricovero	Riferimento Normativo	DGR 977/19					

Sub-area obiettivi DGR	2.2	<u>Assistenza Territoriale</u>
-------------------------------	------------	---------------------------------------

Settore obiettivi DGR	2.2	<u>Assistenza Territoriale</u>
Finalità ed obiettivi delle azioni 2019		Indicazione sintetica della situazione attuale

Dimensione Performance	1	Performance dell'utente	Area Performance	1.2	Area dell'integrazione				
Obiettivo	2.2.3.5	DGR 977/19 - Aggregazioni Funzionali Territoriali (AFT)							
Descrizione	Con DGR 330/2018 sono state istituite le Aggregazioni Funzionali Territoriali (AFT), nel 2019 tutte le Aziende devono istituire le AFT, facendo evidenza della loro istituzione dell'adozione del regolamento per il loro funzionamento		Rendicontazione	In accordo con le OO.SS. Di categoria sono stati definiti i criteri per l'individuazione delle AFT ed è stata redatta la bozza definitiva di regolamento. È in corso la formalizzazione.					
Obiettivi Performance	1.2.1	Consolidamento della presa in carico e dei percorsi di continuità assistenziale	Riferimento Normativo	DGR 977/19					
Indicatore		Fonte del dato per l'indicatore	Udm / Confr.	Valore atteso intermedio	Valore atteso finale	Valore ragg. intermedio	Valore ragg. finale	Perf. inter	Perf. finale
Adozione del regolamento per il funzionamento interno delle AFT		specifico flusso di riferimento	Si/No		Si		Si		90,00%
Adozione delle AFT e individuazione del referente		specifico flusso di riferimento	% >=		100,00%		70,00%		

Settore obiettivi DGR	2.2.1	<u>Le Case della Salute e Medicina di Iniziativa</u>
Finalità ed obiettivi delle azioni 2019		Indicazione sintetica della situazione attuale

Dimensione Performance	2	Performance dei Processi Interni	Area Performance	2.1	Area della produzione
Obiettivo	2.1.5.1	DGR - 977/19 - Le Case della Salute e Medicina di Iniziativa			
Descrizione	<p>Proseguire nell'attivazione delle CdS programmate ed individuazione nuove progettualità. Consolidamento contenuti DGR 2128/2016 con particolare riferimento al ruolo dei professionisti coinvolti nel coordinamento delle CdS</p>		Rendicontazione		
			<p>Prosegue regolarmente la realizzazione, secondo il cronoprogramma stabilito, delle Case della Salute previste nella pianificazione aziendale. Il 21/05/19 è stata attivata la "Casa della Salute" di Fidenza, il 21/10/19 è stata attivata la Casa della Salute ""Pablo"" nel Distretto di Parma ed il 03/08/19 "Lagrisalute" nel Distretto Sud-Est. Sono stati avviati i lavori per la realizzazione della Casa della Salute di Noceto che sarà completata nei primi mesi del 2020.</p> <p>Per quanto riguarda l'adeguamento alla DGR 2128/17 sono stati formalizzati i ruoli di coordinamento nelle Case della Salute, in particolare il Referenti Clinici (MMG), i Responsabili Organizzativi ed i board organizzativo-gestionali che operano in base alla committenza definita dalle Direzioni Distrettuali e dei Dipartimenti Cure Primarie.</p> <p>Gli ambulatori infermieristici per la gestione della cronicità sono attivi in tutte le case della Salute e particolarmente strutturati nelle Case della Salute a medio-alta complessità. Con nota protocollo n. 5941 del 28/01/19 la Direzione Sanitaria ha formalizzato il documento ""Ambulatori Infermieristici della Cronicità) che definisce tempi e modalità organizzative per l'attivazione ed il miglioramento degli ambulatori infermieristici della cronicità a garanzia di un omogeneo sviluppo a livello aziendale.</p> <p>Sono proseguiti gli interventi per il coinvolgimento dei cittadini competenti nelle Case della Salute dei quattro Distretti Aziendali (progetto Stanford nel Distretto di Fidenza, Ambulatorio educativo pazienti diabetici Distretto di Parma, Incontri con gruppi di assistiti a seguito esiti ACIC e PACIC nel Sud Est, Progetto Fragilità nel Distretto Valli Taro e Ceno)</p>		
Obiettivi Performance	2.1.2	Consolidamento delle cure primarie, sviluppo case della salute, integrazione ospedale-territorio	Riferimento Normativo	DGR - 977/19	

Dimensione Performance	2	Performance dei Processi Interni	Area Performance	2.1	Area della produzione				
Obiettivo	2.1.5.1	DGR - 977/19 - Le Case della Salute e Medicina di Iniziativa							
Indicatore		Fonte del dato per l'indicatore	Udm / Confr.	Valore atteso intermedio	Valore atteso finale	Valore ragg. intermedio	Valore ragg. finale	Perf. inter	Perf. finale
Attivazione CdS programmate per il 2019		specifico flusso di riferimento	% >=		100,00%		100,00%		
Realizzazione degli ambulatori infermieristici (dato 2019>2018)		specifico flusso di riferimento- sistema informativo Case delle Salute	Numero >=		13,00		17,00		
coinvolgimento dei cittadini competenti nelle CdS		specifico flusso di riferimento	Numero >=		1,00	100,00	4,00		

Dimensione Performance	2	Performance dei Processi Interni	Area Performance	2.1	Area della produzione					
Obiettivo	2.1.5.2	DGR - 977/19 - Gestione integrata delle patologie croniche								
Descrizione		Rendicontazione								
Proseguire il percorso di presa in carico integrata della BPCO e del diabete mellito di tipo II nelle CdS con l'obiettivo di ridurre l'ospedalizzazione per ricoveri inappropriati attraverso tutte le risorse dell'assistenza territoriale		<p>Prosegue la presa in carico dei pazienti nei percorsi di gestione integrata della BPCO e del Diabete Mellito di tipo 2. Per quanto riguarda la BPCO è in via di formalizzazione il PDTA interaziendale strutturato nel contesto dell'"Osservatorio della BPCO" sviluppato nell'ambito del Percorso Academy (Cergas-Bocconi) e, per quanto riguarda il diabete mellito di tipo 2 è in corso la revisione del PDTA aziendale, a seguito della emanazione delle Linee di Indirizzo Regionali, che assumerà una valenza interaziendale.</p> <p>Per sensibilizzare i professionisti sul tema della riduzione dei ricoveri potenzialmente inappropriati sono stati negoziati specifici obiettivi di budget sia con i Dipartimenti Cure Primarie che con i Dipartimenti Ospedalieri. In attesa della rilevazione dei tassi annuali relativi agli indicatori sotto riportati, si riportano come valori raggiunti finali i valori rilevati al 30/06/2019</p>								
Obiettivi Performance	2.1.2	Consolidamento delle cure primarie, sviluppo case della salute, integrazione ospedale-territorio	Riferimento Normativo	DGR - 977/19						

Dimensione Performance	2	Performance dei Processi Interni	Area Performance	2.1	Area della produzione				
Obiettivo	2.1.5.2	DGR - 977/19 - Gestione integrata delle patologie croniche							
Indicatore		Fonte del dato per l'indicatore	Udm / Confr.	Valore atteso intermedio	Valore atteso finale	Valore ragg. intermedio	Valore ragg. finale	Perf. inter	Perf. finale
Tasso di ospedalizzazione aziendale per ricoveri potenzialmente inappropriati per BPCO.		Profili NCP	Numero <=		0,60		0,60		
Tasso di ospedalizzazione aziendale per ricoveri potenzialmente inappropriati per diabete.(in rapporto dato 2018)		Profili NCP	Numero <=		0,20		0,30		

Dimensione Performance	1	Performance dell'utente	Area Performance	1.2	Area dell'integrazione				
Obiettivo	2.1.5.3	DGR - 977/19 - Fragilità\Multimorbidity							
Descrizione		Rendicontazione							
Utilizzare lo strumento regionale Risk-ER al fine di garantire la presa in carico della fragilità/multimorbidity, nella logica di lavoro multidisciplinare		<p>Prosegue l'utilizzo dello strumento regionale ""Profili di Rischio/Risk-ER"". In tutti i Distretti è stato nominato un MMG referente per il Progetto Risk-ER, con il compito di promuovere e sostenere l'utilizzo dello strumento (sono state distribuite le credenziali per accedere agli elenchi) e interfacciarsi con i medici referenti ospedalieri già individuati negli ospedali aziendali, e in Azienda Ospedaliero/Universitaria. Con Delibera 692 del 19/09/19 è stato formalizzato l'accordo locale con i MMG che contempla uno specifico impegno dei MMG nell'utilizzo dei Profili di Rischio e nella elaborazione dei PAC all'interno degli ambulatori per la cronicità. In tutti i Distretti sono stati fatti gli incontri per distribuire le credenziali di accesso al portale web e promuovere l'utilizzo dello strumento Risk-ER attraverso uno stile di lavoro integrato multidisciplinare in equipe, nell'ambito degli ambulatori infermieristici della cronicità . PAI realizzati, Distretto di Parma n. 134 (n. 34 rivalutati), Distretto di Fidenza n. 83 (n. 38 rivalutati), Distretto Valli Taro e Ceno n. 86 (n. 46 rivalutati), Distretto Sud-Est, considerando solo quelli dopo la sottoscrizione dell'accordo con i MMG, n. 18 (n. 3 rivalutati).</p> <p>Proseguono le attività in merito all'utilizzo dei questionari PACIC e ACIC, pianificate in tutti i contesti Distrettuali, in particolare, presso la Casa della Salute di San Secondo P.se, la Direzione del DCP ha scelto di avviare all'interno della CdS una nuova iniziativa per il monitoraggio di un percorso: quello della bronco pneumopatia cronica ostruttiva (BPCO). Lo strumento ACIC, è stato pertanto somministrato alla rete di professionisti coinvolti nel percorso in esame: MMG, Infermieri, Specialisti"</p>							
Attività Performance	1.2.1	Consolidamento della presa in carico e dei percorsi di continuità assistenziale	Riferimento Normativo	DGR - 977/19					

Dimensione Performance	1	Performance dell'utente	Area Performance	1.2	Area dell'integrazione					
Obiettivo	2.1.5.3	DGR - 977/19 - Fragilità\Multimorbilità								
Indicatore		Fonte del dato per l'indicatore	Udm / Confr.	Valore atteso intermedio	Valore atteso finale	Valore ragg. intermedio	Valore ragg. finale	Perf. inter	Perf. finale	
Rivalutazione del piano assistenziale dei pazienti fragili, precedentemente presi in carico, alla luce dei nuovi profili di RiskER, relativi al 2019 trasmessi dalla Regione.		Specifico flusso di riferimento	% >=		100,00%		100,00%			
Utilizzo dei profili di rischio		Specifico flusso di riferimento	% >=		100,00%		100,00%			
Utilizzo dei questionari di valutazione per la soddisfazione dei pazienti (PACIC) e dei professionisti (ACIC).		Specifico flusso di riferimento	% >=		100,00%		100,00%			

Dimensione Performance	2	Performance dei Processi Interni	Area Performance	2.1	Area della produzione					
Obiettivo	2.1.5.4	DGR - 977/19 - Sistema informativo Case della Salute								
Descrizione		Rendicontazione								
Aziende dovranno raccogliere in maniera sistematica le informazioni relative all'organizzazione delle Case della Salute e sui servizi in esse attivi ("Sistema informativo Case della Salute"), provvedere alla compilazione dei dati richiesti nonché a comunicare formalmente in Regione l'attivazione delle nuove Case della Salute.		Il processo di alimentazione del Sistema Informativo Case della Salute è presidiato centralmente da un Referente Aziendale della Direzione Sanitaria, e le informazioni sono raccolte ed inserite nel sistema in maniera sistematica e costante nel rispetto delle tempistiche indicate dal Servizio Assistenza Territoriale della RER. Particolare cura viene posta nel garantire la qualità del dato attraverso un confronto costante con i Referenti del Sistema Informativo individuati nei 4 Distretti.								
Obiettivi Performance	2.1.2	Consolidamento delle cure primarie, sviluppo case della salute, integrazione ospedale-territorio	Riferimento Normativo	DGR - 977/19						
Indicatore		Fonte del dato per l'indicatore	Udm / Confr.	Valore atteso intermedio	Valore atteso finale	Valore ragg. intermedio	Valore ragg. finale	Perf. inter	Perf. finale	
Retta e tempestiva compilazione dei dati richiesti Sistema Informativo Case della Salute		Sistema informativo Case della Salute	Sì/No		Sì		Sì			

Sub-area obiettivi DGR	2.3	<u>Ospedali di Comunità</u>
-------------------------------	------------	------------------------------------

Settore obiettivi DGR	2.3	<u>Ospedali di Comunità</u>
Finalità ed obiettivi delle azioni 2019		Indicazione sintetica della situazione attuale

Dimensione Performance	2	Performance dei Processi Interni	Area Performance	2.1	Area della produzione					
Obiettivo	2.1.5.5	DGR - 977/19 - Ospedali di Comunità								
Descrizione		Rendicontazione								
Aziende devono proseguire il percorso di attivazione dei posti letto in Osco valorizzando i percorsi di riconversione in coerenza con le indicazioni del DM/2015 n. 70 , della DGR 2040/2005 e del Nuovo Piano Sociale e Sanitario 2017-2019.		La rete provinciale delle cure intermedie comprende strutture derivate da riconversione di posti letto per acuti, quali la Casa della Salute di San Secondo (30 posti letto), l'Ospedale di Borgo Val di Taro (18 posti letto), strutture pubbliche territoriali quali il Centro Cure Progressive di Langhirano (6 posti letto) e strutture socio-sanitarie (6 posti letto nella CRA "San Mauro abate di Colorno" e 6 posti letto nella CRA di Collecchio) Le modalità organizzative di accesso sono differenti nei diversi contesti distrettuali, centralizzata nel Distretto Sud-Est, decentrata nelle diverse strutture nelle altre realtà. In tutti i contesti l'accesso avviene previa valutazione multidimensionale. E' stato definito un progetto per l'attivazione di 5 posti letto di cure intermedie c/o la ASP del Distretto di Fidenza ed è in previsione la attivazione di 3 posti letto presso la CRA "Val Cedra di Monchio delle Corti nel Distretto Sud-Est. Tutte le Strutture sono impegnate nella corretta alimentazione del flusso SIRCO. Per quanto riguarda il contenimento della degenza media entro i 20 giorni, processo su cui sono state sensibilizzate tutte le strutture, è fortemente condizionato dalle diverse tipologie di assistenza erogate nella rete delle cure intermedie provinciale (ospedale di comunità propriamente detto e lungoassistenza)								
Obiettivi Performance	2.1.2	Consolidamento delle cure primarie, sviluppo case della salute, integrazione ospedale-territorio	Riferimento Normativo	DGR - 977/19						
Indicatore	Fonte del dato per l'indicatore		Udm / Confr.	Valore atteso intermedio	Valore atteso finale	Valore ragg. intermedio	Valore ragg. finale	Perf. inter	Perf. finale	
Attivazione degli Ospedali di Comunità previsti per il 2019	Specifico flusso di riferimento		Sì/No		Sì		Sì			
Degenza media in Osco (<= 20 gg (DM 70/2015)	SIRCO		Numero <=		20,00		24,29			

Sub-area obiettivi DGR	2.4	<u>Assistenza protesica</u>
-------------------------------	------------	------------------------------------

Settore obiettivi DGR	2.4	<u>Assistenza protesica</u>
Finalità ed obiettivi delle azioni 2019		Indicazione sintetica della situazione attuale

Dimensione Performance	2	Performance dei Processi Interni	Area Performance	2.1	Area della produzione					
Obiettivo	2.1.5.6	DGR - 977/19 - Assistenza protesica								
Descrizione	<p>Completare i contenuti della DGR 1844/2018 ("Assistenza protesica, ortesica e fornitura di ausili tecnologici: percorsi organizzativi e clinico assistenziali. Linee di indirizzo") e individuare strumenti e modalità organizzative al fine di garantire un'omogenea applicazione sul territorio regionale</p>		Rendicontazione							
Obiettivi Performance	2.1.2	Consolidamento delle cure primarie, sviluppo case della salute, integrazione ospedale-territorio	Riferimento Normativo	DGR - 977/19						
Indicatore	<p>Presenza delle azioni introdotte per assicurare l'omogeneità di applicazione sul territorio della DGR 1844/2018</p>		Fonte del dato per l'indicatore	Udm / Confr.	Valore atteso intermedio	Valore atteso finale	Valore ragg. intermedio	Valore ragg. finale	Perf. inter	Perf. finale
	Specifico flusso di riferimento			Si/No		Si		Si		

Sub-area obiettivi DGR	2.5	<u>Cure Palliative</u>
-------------------------------	------------	-------------------------------

Settore obiettivi DGR	2.5	<u>Cure Palliative</u>
------------------------------	------------	-------------------------------

Finalità ed obiettivi delle azioni 2019

Indicazione sintetica della situazione attuale

Dimensione Performance	2	Performance dei Processi Interni	Area Performance	2.1	Area della produzione
------------------------	---	---	------------------	-----	------------------------------

Obiettivo	5.1.2.1	DGR 977/19 - Cure Palliative			
Descrizione			Rendicontazione		

Dimensione Performance	2	Performance dei Processi Interni	Area Performance	2.1	Area della produzione
Obiettivo	5.1.2.1	DGR 977/19 - Cure Palliative			
<p>Completare le reti locali di cure palliative per quello che riguarda la struttura organizzativa, il coordinamento e i percorsi di integrazione e continuità delle cure in particolar modo dovrà essere completata la riorganizzazione delle Unità di Cure Palliative Domiciliari e del nodo ospedale (consulenze)</p>			<p>Nel corso del 2019, questo obiettivo è stato parzialmente raggiunto. Sono stati completati:</p> <ul style="list-style-type: none"> - la struttura organizzativa della RLCP (Coordinatore della RLCP; Organismo Tecnico di Coordinamento; Team Project della Formazione; Gruppo Tecnico delle Cure Palliative Pediatriche (CPP); - l'organizzazione e le funzioni dei Nodi Hospice e Ambulatorio della RLCP; - l'Istruzione Operativa della Visita di Cure Palliative a Domicilio. <p>Sono stati parzialmente completati:</p> <ul style="list-style-type: none"> - l'organizzazione e le funzioni dei Nodi Domicilio e Ospedale della RLCP; - le modalità di intervento delle équipes, che operano nei singoli Nodi, compresa l'Unità di Valutazione Palliativa (UVP) e la condivisione della Scheda Unica di Richiesta di Cure Palliative; - gli interventi professionali e multidisciplinari di base e specialistici nel Nodo Domicilio; - i percorsi di accesso alla RLCP e ai singoli Nodi; - i rapporti fra i Nodi e le interfacce dalla segnalazione del caso fino all'exitus; - l'individuazione dei Punti Unici di Accesso (PUA) alla RLCP sono stati individuati solo in alcuni Distretti; - la formazione del personale che opera nella RLCP e nelle interfacce (RSA, CRA) attraverso iniziative di formazione sul campo, che hanno coinvolto medici, infermieri, OSS, psicologi; - Rete Locale delle Cure Palliative Pediatriche (RLCP-P) <p>Restano da realizzare:</p> <ul style="list-style-type: none"> - il Nodo Ospedale dell'AOU di Parma e dei sette ospedali accreditati, dove le consulenze palliative ai pazienti ricoverati non vengono ancora erogate. Nel 2019, il numero dei pazienti oncologici deceduti in ospedale è diminuito (-11%) rispetto al 2018. Questo dato, positivo, può essere correlato con una maggiore presa in carico domiciliare e in Hospice dei pazienti, come dimostrato dall'incremento delle UCPD di base (nel 2019 52 vs 5 del 2018), l'incremento del 55,56% delle giornate annue di cure palliative domiciliari nel 2019 rispetto al 2018 e dall'incremento dei pazienti oncologici ricoverati in Hospice provenienti dagli ospedali (nel 2019 25,85 %). Tuttavia, dall'analisi dei flussi regionali (Banca dati ADI, SISEPS InSIDER), si evince che, nel 2019, pur essendo la percentuale dei pazienti oncologici deceduti in ADI e in Hospice sia del 49,3%, con un trend in leggero progressivo miglioramento dal 2017 ad oggi, oltre il 50% dei pazienti oncologici muore ancora in ospedale. - la formalizzazione delle Unità di Cure Palliative Domiciliari (UCPD) di base e specialistiche. Tuttavia nel 2019 vi è stato l'incremento delle UCPD di base rispetto al 2018 (52 vs 5); - la continuità assistenziale H 24; - la scelta degli strumenti per la valutazione dell'eligibilità dei pazienti all'inserimento nella RLCP; - la scelta degli strumenti per la valutazione dell'eligibilità dei pazienti alle cure palliative domiciliari di base o specialistiche (dagli inizi del 2019 l'AUSL di Parma partecipa ad una sperimentazione regionale su questo aspetto) - le modalità di valutazione delle performances (applicazione degli indicatori nazionali e regionali e 		

Dimensione Performance	2	Performance dei Processi Interni	Area Performance	2.1	Area della produzione				
Obiettivo	5.1.2.1	DGR 977/19 - Cure Palliative							
			realizzazione degli audit clinico-organizzativi); - l'individuazione delle azioni di miglioramento; - la ricerca in cure palliative.						
Obiettivi Performance	2.1.2	Consolidamento delle cure primarie, sviluppo case della salute, integrazione ospedale-territorio	Riferimento Normativo	DGR 977/19					
Indicatore	Fonte del dato per l'indicatore	Udm / Confr.	Valore atteso intermedio	Valore atteso finale	Valore ragg. intermedio	Valore ragg. finale	Perf. inter	Perf. finale	
Presenza della realizzazione, all'interno dei siti aziendali, delle pagine web dedicate alla rete di cure palliative	specifico flusso di riferimento	Sì/No		Sì		Sì			
Nr. deceduti per causa di tumore assistiti dalla Rete cure palliative a domicilio o in hospice/Nr. deceduti per causa di tumore	specifico flusso di riferimento	% >=		50,00%		49,30%			
Nr. Giornate di cure palliative erogate a domicilio per malati a causa di tumore/deceduti per causa di tumore (+5% rispetto al 2018)	specifico flusso di riferimento	% >=		5,00%		55,56%			
Presenza dell'individuazione delle UCPD di base e specialistiche come previsto dalla DGR 560/2015	specifico flusso di riferimento	Sì/No		Sì		No			

Sub-area obiettivi DGR	2.6	<u>Continuità Assistenziale - dimissioni protette</u>
-------------------------------	------------	--

Settore obiettivi DGR	2.6	<u>Continuità Assistenziale - dimissioni protette</u>
Finalità ed obiettivi delle azioni 2019		Indicazione sintetica della situazione attuale

Dimensione Performance	1	Performance dell'utente	Area Performance	1.2	Area dell'integrazione
------------------------	---	--------------------------------	------------------	-----	-------------------------------

Obiettivo	2.1.5.7	DGR - 977/19 - Continuità assistenziale - dimissioni protette			
------------------	----------------	--	--	--	--

Descrizione	Rendicontazione	
--------------------	------------------------	--

<p>Garantire una tempestiva presa in carico della persona in dimissione protetta</p>	<p>Il tema della continuità assistenziale ospedale-territorio è stato affrontato congiuntamente da Azienda USL ed Azienda Ospedaliero/Universitaria di Parma e sono stati adottati i nuovi protocolli per migliorare il percorso di dimissione protetta. In particolare è stato implementato un percorso di consulenza geriatrica (Unità Mobile) agito dall'équipe della Lungodegenza Critica di AOU a favore degli ospiti delle CRA (in fase iniziale CRA ""I Tigli"" di Parma e CRA di Collecchio) che si sviluppa sia attraverso contatti telefonici di consulenza al Medico di Diagnosi e Cura che mediante accessi diretti in struttura. Nei casi critici è prevista la possibilità di accoglienza/ricovero diretto senza accesso al Pronto Soccorso; questa opportunità consente di contenere gli accessi in PS, contribuendo anche a ridurre i ricoveri impropri.</p> <p>La figura del case manager è presente nei percorsi di dimissione dagli ospedali aziendali (Distretti di Fidenza e di Borgo val di Taro) e dall'AOU di Parma (Distretto di Parma e Distretto Sud-Est); quest'ultima, al fine di facilitare le dimissioni sta lavorando alla realizzazione di un Punto Unico di Dimissione (PUD) al fine di migliorare gli aspetti organizzativi e facilitare le relazioni con il territorio.</p> <p>E' stato definito il documento per la gestione integrata interaziendale delle dimissioni difficili e delle dimissioni protette in Provincia di Parma, he contribuirà a migliorare le performance della tempestività di presa in carico nell'ADI (Distretto di Parma 31,38%, Distretto di Fidenza 39,81%, Distretto Valli Taro-Ceno 39,66%, Distretto Sud-Est 32,25%)</p>	
--	---	--

Obiettivi Performance	1.2.1	Consolidamento della presa in carico e dei percorsi di continuità assistenziale	Riferimento Normativo	DGR - 977/19 (2.6)
------------------------------	-------	---	------------------------------	--------------------

Indicatore	Fonte del dato per l'indicatore	Udm / Confr.	Valore atteso intermedio	Valore atteso finale	Valore ragg. intermedio	Valore ragg. finale	Perf. inter	Perf. finale
(PIC) con presa in carico entro 3 gg. dalla dimissione ospedaliera/Nr. PIC aperte entro 30 gg dalla dimissione ospedaliera	INSIDER	% >=		50,00%		35,25%		

Sub-area obiettivi DGR	2.7	<u>Materno Infantile - percorso Nascita</u>
-------------------------------	------------	--

Settore obiettivi DGR	2.7.1	<u>Percorso Nascita</u>
Finalità ed obiettivi delle azioni 2019		Indicazione sintetica della situazione attuale

Dimensione Performance	2	Performance dei Processi Interni	Area Performance	2.1	Area della produzione					
Obiettivo	2.4.4.1	DGR 977/19 - Percorso nascita - AREA CONSULTORIALE								
Descrizione	<p>Azioni cui sono chiamate le Aziende: monitorare l'applicazione dei protocolli STAMI e STENI, garantire assistenza appropriata alla gravidanza ed al puerperio, incoraggiare l'adozione della "Scheda scelta del parto" quale strumento della continuità assistenziale. Garantire l'accesso alla diagnosi prenatale non invasiva, promuovere l'equità di accesso ai corsi di accompagnamento alla nascita, garantire assistenza appropriata al parto riducendo il ricorso al taglio cesareo</p>			Rendicontazione	<p>E' stata garantita la presa in carico delle gravide attraverso una serie di azioni che partono dalla fase preconcezionale, alla fase della gravidanza, del post parto e puerperio. Si è utilizzata la "Scheda scelta del parto" per migliorare le competenze delle donne e la loro capacità di partecipare al proprio percorso assistenziale. Si è garantito l'accesso alla diagnosi prenatale non invasiva, promuovendo l'equità di accesso ai corsi di accompagnamento alla nascita e l'assistenza appropriata al parto riducendo così il ricorso al taglio cesareo.</p>					
Obiettivi Performance	2.1.2	Consolidamento delle cure primarie, sviluppo case della salute, integrazione ospedale-territorio	Riferimento Normativo	DGR 977/19						
Indicatore			Fonte del dato per l'indicatore	Udm / Confr.	Valore atteso intermedio	Valore atteso finale	Valore ragg. intermedio	Valore ragg. finale	Perf. inter	Perf. finale
	gravide residenti assistite dai consultori familiari/le parti di residenti. (rispetto a media 2018)		CEDAP	Numero >=		52,00	51,36	52,76		

Dimensione Performance	2	Performance dei Processi Interni	Area Performance	2.1	Area della produzione				
Obiettivo	3.2.5.1	DGR - 977/19 - Percorso nascita - - Dipartimento Chirurgico							
Descrizione				Rendicontazione					

Dimensione Performance	2	Performance dei Processi Interni	Area Performance	2.1	Area della produzione				
Obiettivo	3.2.5.1	DGR - 977/19 - Percorso nascita - - Dipartimento Chirurgico							
Azioni cui sono chiamate le Aziende: monitorate l'applicazione dei protocolli STAMI e STENI, garantire assistenza appropriata alla gravidanza ed al puerperio, incoraggiare l'adozione della "Scheda scelta del parto" quale strumento della continuità assistenziale. Garantire l'accesso alla diagnosi prenatale non invasiva, promuovere l'equità di accesso ai corsi di accompagnamento alla nascita, garantire assistenza appropriata al parto riducendo il ricorso al taglio cesareo			I dati CEDAP riferiti all'anno 2019 consentono di rilevare i dati relativi alla % di tagli cesarei primari nei primi 12 mesi dell'anno rispondono al valore di riferimento e che la % di parti cesarei nella classe I di Robson per la sede SPOKE sono in linea nel 98% della casistica trattata.						
Obiettivi Performance	2.1.2	Consolidamento delle cure primarie, sviluppo case della salute, integrazione ospedale-territorio	Riferimento Normativo	DGR - 977/19					
Indicatore		Fonte del dato per l'indicatore	Udm / Confr.	Valore atteso intermedio	Valore atteso finale	Valore ragg. intermedio	Valore ragg. finale	Perf. inter	Perf. finale
Tagli cesarei primari (spoke)		CEDAP	% <=		15,00%		14,74%		
Parti cesarei nella classe I di Robson (Spoke - media 2018 per spoke con nr. parti > = 1.000))		CEDAP	% <=		9,00%		9,18%		
Parti fortemente pre-termine avvenuti in punti nascita senza UTIN.		CEDAP	% <=		8,00%				
Dimensione Performance	1	Performance dell'utente	Area Performance	1.2	Area dell'integrazione				
Obiettivo	3.2.5.2	DGR - 977/19 - Percorso IVG - Dipartimento Chirurgico							
Descrizione	2019 dovrà essere garantita uguaglianza di accesso al percorso e alle diverse metodiche previste (chirurgica e medica), e la riduzione dei tempi di attesa tra rilascio del certificato e l'intervento chirurgico		Rendicontazione						
I dati CEDAP riferiti al 1° semestre 2019 risultano attualmente disponibili. I valori relativi alla % di donne sottoposte ad IVG chirurgiche per lo stabilimento di Fidenza risulta essere pari al 21,81%, in netto miglioramento rispetto al dato 2018 dove il dato si attestava al 43,1%, mentre per quanto concerne Borgotaro risulta pari a 0%. Per quanto concerne la % di IVG mediche, anche in questo caso i valori sono migliorati rispetto all'anno precedente attestandosi per lo stabilimento di Fidenza al 22,37%, rispetto al dato del 30,26% del 2018, mentre per Borgotaro risulta essere pari al 57,89%.									
Obiettivi Performance	1.2.1	Consolidamento della presa in carico e dei percorsi di continuità assistenziale	Riferimento Normativo						

Dimensione Performance	1	Performance dell'utente	Area Performance	1.2	Area dell'integrazione				
Obiettivo	3.2.5.2	DGR - 977/19 - Percorso IVG - Dipartimento Chirurgico							
Indicatore	Fonte del dato per l'indicatore	Udm / Confr.	Valore atteso intermedio	Valore atteso finale	Valore ragg. intermedio	Valore ragg. finale	Perf. inter	Perf. finale	
% Donne (residenti e non) sottoposte ad IVG chirurgica dopo 2 settimane di attesa dalla certificazione/totale IVG chirurgiche	rilevazione IVG	% <=		25,00%		21,81%			
% IVG mediche di residenti/totale IVG di residenti	rilevazione IVG	% >=		34,00%		40,13%			

REGIONE EMILIA-ROMAGNA (r_emiro)
 Giunta (AOO_EMIR)
 allegato al PG/2020/0416947 del 05/06/2020 17:09:32

Settore obiettivi DGR	2.7.2	Salute riproduttiva
Finalità ed obiettivi delle azioni 2019		Indicazione sintetica della situazione attuale

Dimensione Performance	1	Performance dell'utente	Area Performance	1.2	Area dell'integrazione				
Obiettivo	2.4.4.2	DGR 977/19 - Salute riproduttiva -AREA CONSULTORIALE							
Descrizione			Rendicontazione						
Potenziare e valorizzare le attività delle sedi consultoriali. Favorire l'accesso ai CF degli adolescenti (14-19 anni) e garantendo l'apertura di uno spazio ad accesso facilitato per giovani adulti (20-34 anni) per la perseverazione della fertilità			E' ben consolidata l'attività dello Spazio Giovani (N. 4 Spazi Giovani attivi in AUSL) per favorire l'accesso agli adolescenti di età compresa tra i 14 ed i 19 anni ed in particolare a quelli di origine straniera; > il dato sulla percentuale di utenti rispetto al valore intermedio. E' stata garantita l'apertura di 11 Spazi Giovani Adulti in tutti i distretti dell'AUSL di Parma.						
Obiettivi Performance	1.2.1	Consolidamento della presa in carico e dei percorsi di continuità assistenziale	Riferimento Normativo	DGR 977/19					
Indicatore	Fonte del dato per l'indicatore		Udm / Confr.	Valore atteso intermedio	Valore atteso finale	Valore ragg. intermedio	Valore ragg. finale	Perf. inter	Perf. finale
Utenti 14-19 anni degli Spazi Giovani/pop. residente di 14-19anni.	sistema SICO		% >=		7,00%	4,82%	5,44%		



Settore obiettivi DGR	2.7.3	Percorso IVG
Finalità ed obiettivi delle azioni 2019		Indicazione sintetica della situazione attuale

Dimensione Performance	1	Performance dell'utente	Area Performance	1.2	Area dell'integrazione				
Obiettivo	2.4.4.3	DGR 977/19 - Percorso IVG - AREA CONSULTORIALE							
Descrizione			Rendicontazione						
Nel 2019 dovrà essere garantita uguaglianza di accesso al percorso IVG e alle diverse metodiche previste (chirurgica e medica), e la riduzione dei tempi di attesa tra rilascio del certificato e l'intervento chirurgico			E' stato garantito, a tutte le utenti che ne hanno fatto richiesta, l'accesso al percorso IVG con presa in carico presso le sedi consultoriali e invio presso gli ospedali, rispettando i tempi di attesa, secondo la normativa vigente. Si sottolinea che gran parte delle IVG farmacologiche vengono fatte presso l' AOSP cui hanno accesso le gravide del Distretto di Parma e Sud-Est i cui dati non sono associati all'azienda ospedaliera .						
Obiettivi Performance	1.2.1	Consolidamento della presa in carico e dei percorsi di continuità assistenziale	Riferimento Normativo	DGR 977/19					
Indicatore		Fonte del dato per l'indicatore	Udm / Confr.	Valore atteso intermedio	Valore atteso finale	Valore ragg. intermedio	Valore ragg. finale	Perf. inter	Perf. finale
Donne (residenti e non) sottoposte ad IVG chirurgica dopo 2 settimane di attesa dalla certificazione/totale IVG chirurgiche		rilevazione IVG	% <=		25,00%	21,67%	21,67%		
IVG mediche di residenti/totale IVG di residenti.		rilevazione IVG	% >=		34,00%	42,00%	32,07%		

Settore obiettivi DGR	2.7.4	<u>Procreazione Medicalmente Assistita</u>
Finalità ed obiettivi delle azioni 2019		Indicazione sintetica della situazione attuale

Dimensione Performance	1	Performance dell'utente	Area Performance	1.1	Area dell'Accesso e della Domanda di Prestazioni				
Obiettivo	3.2.5.15	DGR - 977/19 - Procreazione Medicalmente Assistita							
Descrizione			Rendicontazione						
Garantire l'applicazione delle DGR 927/2013 e 1487/2014 monitorando il tempo di attesa per accedere alla PMA, implementando il sistema informativo della donazione, proseguendo nell'attività di promozione della donazione, aderendo anche alle indicazioni regionali per l'acquisizione di gameti all'estero.			Presso la sede ospedaliera di Fidenza, PMA di primo livello, non vengono effettuate donazioni nè cicli di PMA eterologa, in pertanto l'indicatore individuato non risulta applicabile.						
Obiettivi Performance			Riferimento Normativo	DGR 977/19 (2.7.4)					
Indicatore		Fonte del dato per l'indicatore	Udm / Confr.	Valore atteso intermedio	Valore atteso finale	Valore ragg. intermedio	Valore ragg. finale	Perf. inter	Perf. finale
Insediamento dei dati della donazione nel sistema informativo/cicli di PMA eterologa effettuati.		Sistema informativo della donazione	% >=		90,00%				



Sub-area obiettivi DGR	2.8	<u>Contrasto alla violenza di genere</u>
-------------------------------	------------	---

Settore obiettivi DGR	2.8	<u>Contrasto alla violenza di genere</u>
Finalità ed obiettivi delle azioni 2019		Indicazione sintetica della situazione attuale

Dimensione Performance	1	Performance dell'utente	Area Performance	1.2	Area dell'integrazione
Obiettivo	2.4.4.7	DGR 977/19 - Contrasto alla violenza di genere			
Descrizione	<p>Per il 2019, si definiscono i seguenti obiettivi:</p> <ul style="list-style-type: none"> Mantenimento delle attività in essere dei centri LDV, anche attraverso la realizzazione di momenti specifici per la qualificazione e promozione del centro LDV e formazione dei professionisti Monitoraggio attività centri per il trattamento di uomini autori di violenza (per le Aziende Usl di Parma, Modena, Bologna e della Romagna) Collaborazione alle iniziative messe in campo dal livello regionale in tema di molestie e violenza nei luoghi di lavoro attraverso la sperimentazione di percorsi di ascolto e supporto Partecipazione dei professionisti agli eventi formativi del progetto "Accoglienza e assistenza nei servizi di emergenza-urgenza e nella rete dei servizi territoriali delle donne vittime di violenza di genere" Definizione delle reti distrettuali e dei protocolli di riferimento per il contrasto della violenza di genere 		Rendicontazione		
Obiettivi Performance	1.2.2	Integrazione socio sanitaria	Riferimento Normativo	DGR 977/19 (2.8)	

Dimensione Performance	1	Performance dell'utente	Area Performance	1.2	Area dell'integrazione				
Obiettivo	2.4.4.7	DGR 977/19 - Contrasto alla violenza di genere							
Indicatore		Fonte del dato per l'indicatore	Udm / Confr.	Valore atteso intermedio	Valore atteso finale	Valore ragg. intermedio	Valore ragg. finale	Perf. inter	Perf. finale
Nr. Partecipanti alle 20h di formazione in e-learning del progetto "Accoglienza e assistenza nei servizi di EU e nella rete dei servizi territoriali delle donne vittime di violenza di genere"/ Nr. totale iscritti alla formazione		piattaforma FAD Ausl Piacenza	% >=		70,00%	0,00%			
Nr. Uomini che hanno concluso il percorso di trattamento nel 2019 presso il centro LDV/totale Uomini ancora in trattamento nel 2019 nel centro LDV		rendicontazione aziendale	% >=		60,00%	45,00%	65,70%		
Nr. Contatti al centro LDV (> dato 2018)		rendicontazione aziendale	Numero >=		35,00	13,00	38,00		
Presenza di mappatura della rete distrettuale e del protocollo di riferimento per il contrasto alla violenza di genere		specifico flusso di riferimento	Sì/No		Sì	Sì	Sì		

Dimensione Performance	1	Performance dell'utente	Area Performance	1.2	Area dell'integrazione				
Obiettivo	4.1.3.1	DGR - 977/19 - Contrasto alla violenza di genere							
Descrizione	Rendicontazione								



Dimensione Performance	1	Performance dell'utente	Area Performance	1.2	Area dell'integrazione					
Obiettivo	4.1.3.1	DGR - 977/19 - Contrasto alla violenza di genere								
<p>Per il 2019, si definiscono i seguenti obiettivi:</p> <ul style="list-style-type: none"> -mantenimento delle attività in essere dei centri LDV, anche attraverso la realizzazione di momenti specifici per la qualificazione e promozione del centro LDV e di formazione dei professionisti - monitoraggio attività centri per il trattamento di uomini autori di violenza (per le Aziende Usl di Parma, Modena, Bologna e della Romagna) - collaborazione alle iniziative messe in campo dal livello regionale in tema di molestie e violenza nei luoghi di lavoro attraverso la sperimentazione di percorsi di ascolto e supporto - partecipazione dei professionisti agli eventi formativi del progetto "Accoglienza e assistenza nei servizi di emergenza-urgenza e nella rete dei servizi territoriali delle donne vittime di violenza di genere" - definizione delle reti distrettuali e dei protocolli di riferimento per il contrasto della violenza di genere 			<p>Prosegue l'attività del Centro Aziendale LDV "Liberiamoci dalla violenza"; gli operatori del centro, unitamente a operatori del CUG aziendale, hanno partecipato al Corso di Formazione organizzato dall'Università di Parma (CIRS) in tema di contrasto alla violenza di genere, dal titolo "Sradicare la violenza, coltivare il rispetto". Il Corso si è svolto nel periodo marzo - maggio 2019. Il CUG aziendale, inoltre, partecipa al progetto del Comune di Parma "O.P.E.N.2" che intende promuovere il conseguimento delle pari opportunità, il contrasto delle discriminazioni e della violenza di genere.</p> <p>Per i dati relativi al n.ro di partecipanti alla formazione in e-learning del progetto "Accoglienza e assistenza nei servizi EU e nella rete dei servizi territoriali delle donne vittime di violenza" si rimanda a quanto gestito e rendicontato da AUSL di Piacenza</p>							
Obiettivi Performance	1.2.2	Integrazione socio sanitaria	Riferimento Normativo	DGR 977/19 (2.8)						
Indicatore		Fonte del dato per l'indicatore	Udm / Confr.	Valore atteso intermedio	Valore atteso finale	Valore ragg. intermedio	Valore ragg. finale	Perf. inter	Perf. finale	
Partecipanti alle 20h di formaz. in e-learning progetto "Accoglienza e assistenza nei servizi di EU nella rete dei servizi territoriali delle donne vittime di violenza di genere" / Nr. tot iscritti		piattaforma FAD Ausl Piacenza	% >=		70,00%					
Uomini che hanno concluso il percorso di trattamento nel 2019 presso il centro LDV/totali uomini ancora in trattamento nel 2019 nel centro LDV		rendicontazione aziendale	% >=		60,00%	45,00%	65,70%			
Contatti al centro LDV (> dato 2018)		rendicontazione aziendale	Numero >=		35,00	13,00	38,00			
Assenza di mappatura della rete distrettuale e del protocollo di riferimento per il contrasto alla violenza di genere		specifico flusso di riferimento	Sì/No		Sì	Sì	Sì			

Sub-area obiettivi DGR	2.9	<u>Salute in età pediatrica e adolescenziale</u>
-------------------------------	------------	---

Settore obiettivi DGR	2.9.1	<u>Contrasto al maltrattamento/abuso a bambini e adolescenti</u>
Finalità ed obiettivi delle azioni 2019		Indicazione sintetica della situazione attuale

Dimensione Performance	1	Performance dell'utente	Area Performance	1.2	Area dell'integrazione
------------------------	---	--------------------------------	------------------	-----	-------------------------------

Obiettivo	4.1.3.2	DGR - 977/19 - Salute in età pediatrica e adolescenziale : Contrasto al maltrattamento/abuso a bambini e adolescenti			
------------------	----------------	---	--	--	--

Descrizione	Rendicontazione
--------------------	------------------------

<p>Applicazione DGR 1677/2013 anche attraverso un programma formativo specifico. Contribuire al monitoraggio dell'applicazione delle raccomandazioni delle linee di indirizzo contrasto violenza bambini ed adolescenti. Contribuire alla realizzazione degli interventi integrati nell'area delle prestazioni socio-sanitarie rivolte a minorenni allontanati o a rischio allontanamento.</p>	<p>"Si è provveduto alla rendicontazione dei risultati 2018 relativi al Progetto 3.7 del PRP del progetto di prevenzione del maltrattamento/abuso secondo scheda trasmessa dai referenti regionali del progetto. Per quanto concerne l'indicatore sentinella si è proceduto alla raccolta del dato del numeratore dell'indicatore sentinella di competenza dell'AUSL ""minori presi in carico dagli psicologi/psicoterapeuti: si intendono i bambini/ragazzi che, nel corso dell'anno, sono stati valutati e trattati in maniera integrata multiprofessionale: tale dato ricomprende le valutazioni integrate multiprofessionali sui bambini, sulle capacità genitoriali, nonché il sostegno psicologico al bambino/ragazzo I casi sono stati trattati in maniera integrata dagli psicologi delle équipe integrate territoriali Tutela nella fase di segnalazione, accoglienza, valutazione, pianificazione e diagnosi nei quattro distretti: al 31/12/2018 sono stati N 516.</p>
--	---

Obiettivi Performance	1.2.2	Integrazione socio sanitaria	Riferimento Normativo	DGR 977/19 (2.9)					
------------------------------	-------	------------------------------	------------------------------	------------------	--	--	--	--	--

Indicatore	Fonte del dato per l'indicatore	Udm / Confr.	Valore atteso intermedio	Valore atteso finale	Valore ragg. intermedio	Valore ragg. finale	Perf. inter	Perf. finale
di bambini in carico ai servizi sociali per maltrattamento-abuso che hanno ricevuto un provvedimento/Nr. Bambini in carico ai servizi sociali per maltrattamento-abuso.	flusso SISAMER	% >=		80,00%	100,00%	100,00%		
presenza di mappatura della rete distrettuale e del protocollo di riferimento per il contrasto del maltrattamento/abuso su bambini e adolescenti	rendicontazione aziendale	Sì/No		Sì		Sì		

Settore obiettivi DGR	2.9.2	Potenziare il lavoro integrato sull'adolescenza
Finalità ed obiettivi delle azioni 2019		Indicazione sintetica della situazione attuale

Dimensione Performance	1	Performance dell'utente	Area Performance	1.1	Area dell'Accesso e della Domanda di Prestazioni				
Obiettivo	2.5.2.1	DGR 977/19 - Potenziare il lavoro integrato e multi-professionale: Attuazione alla circolare 3/2018							
Descrizione			Rendicontazione						
Attuazione alla Circolare 3/2018, in particolare per quanto riguarda l'applicazione della diagnosi strutturale e la sperimentazione dell'utilizzo della classificazione CD 0-3R sui nuovi casi			E' stato effettuato il corso di formazione di tutti i dirigenti medici e psicologi all'utilizzo della Classificazione 0-3R, ed iniziata l'utilizzo sui nuovi casi. E' in programma la verifica.						
Obiettivi Performance	1.1.2	Governo della domanda ed appropriatezza degli interventi in ambito ospedaliero, specialistico e farmaceutico* (esclusa la parte farmaceutica)	Riferimento Normativo	DGR 977/19					
Indicatore		Fonte del dato per l'indicatore	Udm / Confr.	Valore atteso intermedio	Valore atteso finale	Valore ragg. intermedio	Valore ragg. finale	Perf. inter	Perf. finale
Utilizzo della classificazione CD0 - 3R per i nuovi casi		specifico flusso di riferimento	% >=		50,00%		50,00%		

Dimensione Performance	1	Performance dell'utente	Area Performance	1.2	Area dell'integrazione				
Obiettivo	2.5.2.2	DGR 977/19 - Potenziare il lavoro integrato e multi-professionale: Attuazione alla circolare 1/2017							
Descrizione			Rendicontazione						
Attuazione alla circolare 1/2017 (percorsi di cura e salute mentale per adolescenti e i giovani adulti) in particolare per accesso, equipe multiprofessionali funzionali e potenziamento di percorsi emergenza			Le equipe funzionali adolescenti sono stati attivate in tutti i distretti al fine di favorire continuità di cura in una logica unitaria che superi le frammentazioni disciplinari Punti di accesso per adolescenti sono attivi e si sta procedendo al loro coordinamento Le procedure per l'EU di minori e adolescenti già realizzate nel 2013 sono in corso di implementazione con l'attivazione dei percorsi in PS al fine di facilitare accesso alle cure delle persone della fascia 14-25 anni						

Dimensione Performance	1	Performance dell'utente	Area Performance	1.2	Area dell'integrazione				
Obiettivo	2.5.2.2	DGR 977/19 - Potenziare il lavoro integrato e multi-professionale: Attuazione alla circolare 1/2017							
Obiettivi Performance	1.2.1	Consolidamento della presa in carico e dei percorsi di continuità assistenziale	Riferimento Normativo	DGR 977/19					
Indicatore		Fonte del dato per l'indicatore	Udm / Confr.	Valore atteso intermedio	Valore atteso finale	Valore ragg. intermedio	Valore ragg. finale	Perf. inter	Perf. finale
Attivazione di punti di accesso dedicati agli adolescenti		specifico flusso di riferimento	Numero >=		1,00		4,00		
Attivazione di una équipe aziendale funzionale		specifico flusso di riferimento	Sì/No		Sì	Sì	Sì		
Attivazione di una procedura aziendale di gestione delle emergenze e delle urgenze psicopatologiche ospedaliere e territoriali in infanzia e adolescenza		specifico flusso di riferimento	Sì/No		Sì	Sì	Sì		

Dimensione Performance	1	Performance dell'utente	Area Performance	1.2	Area dell'integrazione				
Obiettivo	2.5.2.3	DGR 977/19 -Potenziare il lavoro integrato e multi-professionale: Unità di Strada per la prevenzione dei rischi							
Descrizione		Garantire la presenza di Unità di Strada per la prevenzione dei rischi		Rendicontazione	L'Unità di Strada è presente nelle articolazioni del Programma DP e garantisce attività di riduzione dei rischi nei contesti diurni di strada e negli istituti scolastici del capoluogo di provincia, nei contesti notturni del divertimento giovanile su Parma e provincia . E' a gestione diretta del Programma DP e attua i suoi interventi con personale dipendente e in collaborazione con Cooperative Sociali in convenzione.				
Obiettivi Performance	1.2.1	Consolidamento della presa in carico e dei percorsi di continuità assistenziale	Riferimento Normativo						
Indicatore		Fonte del dato per l'indicatore	Udm / Confr.	Valore atteso intermedio	Valore atteso finale	Valore ragg. intermedio	Valore ragg. finale	Perf. inter	Perf. finale
Presenza di Unità di Strada per la prevenzione dei rischi		specifico flusso di riferimento	Numero >=		1,00		1,00		

Settore obiettivi DGR	2.9.3	<u>Lotta all'antibioticoresistenza</u>
Finalità ed obiettivi delle azioni 2019		Indicazione sintetica della situazione attuale

Dimensione Performance	1	Performance dell'utente	Area Performance	1.1	Area dell'Accesso e della Domanda di Prestazioni
------------------------	---	--------------------------------	------------------	-----	---

Obiettivo	5.6.3.2	DGR 977/19 - Lotta all'antibiotico resistenza
------------------	----------------	--

Descrizione	Rendicontazione
Distribuire ai PLS i test rapidi (RAD) per la conferma diagnostica della faringotonsillite streptococcica. Pianificare interventi per il miglioramento dell'appropriatezza prescrittiva di antibiotici in età pediatrica (età < 14 anni, come rilevato tramite flusso SIVER) con l'obiettivo di ridurre il tasso di prescrizione di antibiotici e di aumentare il rapporto tra le prescrizioni di amoxicillina e amoxicillina-clavulanato	Per quanto riguarda i test rapidi vengono distribuiti seguendo le indicazioni della RER. L'incentivo per l'utilizzo dell'applicativo, inserito nello specifico accordo locale, viene erogato nei limiti delle indicazioni della RER.

Obiettivi Performance	1.1.2	Governo della domanda ed appropriatezza degli interventi in ambito ospedaliero, specialistico e farmaceutico* (esclusa la parte farmaceutica)	Riferimento Normativo	DGR 977/19
------------------------------	-------	---	------------------------------	------------

Indicatore	Fonte del dato per l'indicatore	Udm / Confr.	Valore atteso intermedio	Valore atteso finale	Valore ragg. intermedio	Valore ragg. finale	Perf. inter	Perf. finale
nr. RAD distribuiti nell'anno a PLS con più 800 assistiti	specifico flusso di riferimento	Numero >=		100,00		100,00		
nr. RAD distribuiti nell'anno a PLS con meno di 800 assistiti	specifico flusso di riferimento	Numero >=		50,00		50,00		
Percentuale del 98% dell'incentivo al raggiungimento dello standard minimo di compilazione (>50 schede compilato/PLS)		Sì/No		Sì		Sì		
Tasso di prescrizione di antibiotici in età pediatrica	SIVER	Numero <=		720,21		765,84		
Rapporto tra prescrizioni di amoxicillina e amoxicillina-clavulanato.	SIVER	Numero >=		1,53		1,50		

Settore obiettivi DGR	2.9.4	Promozione dell'allattamento
Finalità ed obiettivi delle azioni 2019		Indicazione sintetica della situazione attuale

Dimensione Performance	2	Performance dei Processi Interni	Area Performance	2.1	Area della produzione					
Obiettivo	2.4.4.4	DGR 977/19 - Promozione dell'Allattamento - AREA CONSULTORIALE								
Descrizione			Rendicontazione							
Miglioramento della qualità del flusso dati allattamento (anagrafe vaccinale): Aziende USL con valore 2018 < 10%:mantenimento o ulteriore riduzione. Aziende USL con valore 2018 >=10%: < 10%			vd rendicontazione obiettivo 5.6.1.5							
Performance	2.1.3	Attività di prevenzione e promozione della salute	Riferimento Normativo	DGR 977/19						
Indicatore			Fonte del dato per l'indicatore	Udm / Confr.	Valore atteso intermedio	Valore atteso finale	Valore ragg. intermedio	Valore ragg. finale	Perf. inter	Perf. finale
Schede vaccinali in cui mancano i dati sull'allattamento/Totale di schede vaccinali inserite.			AVR	% <=		10,00%		4,42%		

Dimensione Performance	2	Performance dei Processi Interni	Area Performance	2.1	Area della produzione				
Obiettivo	2.4.4.5	DGR 977/19 - Promozione dell'Allattamento - AREA CONSULTORIALE							
Descrizione			Rendicontazione						
Migliorare i tassi di prevalenza di allattamento: A 3 mesi: >55% a 5 mesi >40% e comunque aumentato rispetto al 2018			Sono stati effettuati incontri formativi alle neo mamme e mamme in gravidanza sull'importanza dell'allattamento al seno nell'ambito delle attività previste dal progetto "Percorso Nascita" in collaborazione con le Associazioni di Volontariato ed il Comune di Parma. E' stata incrementata l'attività ambulatoriale di sostegno all'allattamento al seno. Sono stati effettuati dei corsi di formazione per gli operatori. Ogni anno in occasione della SAM vengono organizzati incontri ed iniziative in tutti i distretti dell'AUSL per il sostegno all'allattamento al seno.						
Performance	2.1.3	Attività di prevenzione e promozione della salute	Riferimento Normativo	DGR 977/19					

Dimensione Performance	2	Performance dei Processi Interni	Area Performance	2.1	Area della produzione				
Obiettivo	2.4.4.5	DGR 977/19 - Promozione dell'Allattamento - AREA CONSULTORIALE							
Indicatore	Fonte del dato per l'indicatore		Udm / Confr.	Valore atteso intermedio	Valore atteso finale	Valore ragg. intermedio	Valore ragg. finale	Perf. inter	Perf. finale
% allattamento completo a 5 mesi.	Flusso AVR		% >=		40,00%	36,80%	38,67%		
% allattamento completo a 3 mesi.	Flusso AVR		% >=		55,93%	56,14%	59,92%		

Dimensione Performance	2	Performance dei Processi Interni	Area Performance	2.1	Area della produzione				
Obiettivo	5.6.3.3	DGR 977/19 - Promozione dell'Allattamento - Pediatria di Comunità							
Descrizione			Rendicontazione						
Miglioramento della qualità del flusso dati allattamento (anagrafe vaccinale)			Nel convegno annuale regionale di settembre sono stati presentati i dati relativi all'indagine per l'anno 2018: i dati dell'AUSL di Parma sono i seguenti: schede missing 3,5%, allattamento completo a 3 mesi 56%, allattamento completo a 5 mesi 37% L' indagine attraverso i questionari per l'anno 2019 è iniziata a marzo e si è conclusa a novembre.						
Obiettivi Performance	2.1.3	Attività di prevenzione e promozione della salute	Riferimento Normativo	DGR 977/19					
Indicatore	Fonte del dato per l'indicatore		Udm / Confr.	Valore atteso intermedio	Valore atteso finale	Valore ragg. intermedio	Valore ragg. finale	Perf. inter	Perf. finale
Schede vaccinali in cui mancano i dati all'allattamento/Totale di schede vaccinali inserite.	FLUSSO AVR		% <=		10,00%		4,42%		
Allattamento completo a 3 mesi.	FLUSSO AVR		% >=		55,00%		59,92%		
Allattamento completo a 5 mesi.	FLUSSO AVR		% >=		40,00%		38,67%		

Settore obiettivi DGR	2.9.5	Promozione della salute in adolescenza
Finalità ed obiettivi delle azioni 2019		Indicazione sintetica della situazione attuale

Dimensione Performance	2	Performance dei Processi Interni	Area Performance	2.1	Area della produzione				
Obiettivo	2.4.4.6	DGR 977/19 - Promozione della salute in adolescenza - AREA CONSULTORIALE							
Descrizione			Rendicontazione						
Garantire gli interventi di promozione alla salute, all'affettività e alla sessualità			Gli operatori dell'ausl hanno svolto attività di promozione alla salute e alla sessualità rivolte agli adolescenti nelle scuole e nei centri giovani.						
Obiettivi Performance	2.1.3	Attività di prevenzione e promozione della salute	Riferimento Normativo	DGR 977/19					
Indicatore	Fonte del dato per l'indicatore		Udm / Confr.	Valore atteso intermedio	Valore atteso finale	Valore ragg. intermedio	Valore ragg. finale	Perf. inter	Perf. finale
Adolescenti raggiunti dagli interventi di promozione della salute e sessualità/popolazione target (14-19 anni).	rilevazione annuale del servizio Assistenza Territoriale		% >=		19,00%	21,67%	21,67%		

Sub-area obiettivi DGR	2.10	<u>Assistenza territoriale alle persone con disturbi spettro autistico</u>
-------------------------------	-------------	---

Settore obiettivi DGR	2.10	<u>Assistenza territoriale alle persone con disturbi spettro autistico</u>
Finalità ed obiettivi delle azioni 2019		Indicazione sintetica della situazione attuale

Dimensione Performance	1	Performance dell'utente	Area Performance	1.1	Area dell'Accesso e della Domanda di Prestazioni				
Obiettivo	2.5.2.4	DGR 977/19 - Assistenza territoriale alle persone con disturbi dello spettro autistico							
Descrizione	<p>Realizzare piena applicazione al Programma regionale integrato per l'assistenza territoriale alle persone con spettro autistico (DGR 2/2016)</p>			Rendicontazione	<p>Nel corso del 2019, grazie all'ausilio del personale acquisito grazie alla delibera regionale 640/2019 per dedicarsi specificamente ai trattamenti per bambini con ASD in fascia 0-6 (5 logopedisti), l'indicatore sulle ore di assistenza del segmento 0-6 anni e' stato raggiunto. Nell'ambito del progetto dell'ISS "accogliere meglio per meglio accogliere" Parma ha candidato la struttura residenziale di Tabiano per un percorso formativo e di supervisione al fine di attivare buone pratiche per l'accoglienza di persone con ASD</p>				
Obiettivi Performance	1.1.1	Facilitazione dell'accesso alle prestazioni di specialistica ambulatoriale e di ricovero	Riferimento Normativo	DGR 977/19					
Indicatore	Fonte del dato per l'indicatore		Udm / Confr.	Valore atteso intermedio	Valore atteso finale	Valore ragg. intermedio	Valore ragg. finale	Perf. inter	Perf. finale
Presentazione del piano entro i tempi previsti	specifico flusso di riferimento		Data <=		30/06/2019		30/06/2018		
Tempo massimo di attesa tra diagnosi di D.A. ed inizio del trattamento nella fascia 0 - 6	specifico flusso di riferimento		Numero <=		60,00		60,00		
Numero settimanali di trattamento del soggetto con disturbi dello spettro autistico nella fascia 0 - 6	specifico flusso di riferimento		Numero >=		4,00		4,00		

Sub-area obiettivi DGR	2.11	<u>Formazione specifica in medicina generale</u>
-------------------------------	-------------	---

Settore obiettivi DGR	2.11	<u>Formazione specifica in medicina generale</u>
Finalità ed obiettivi delle azioni 2019		Indicazione sintetica della situazione attuale

Dimensione Performance	3	Performance dell'Innovazione e dello Sviluppo	Area Performance	3.1	Area della ricerca e della didattica
------------------------	---	--	------------------	-----	---

Obiettivo	7.4.2.1	DGR 977/19 - Formazione specifica in medicina generale
------------------	----------------	---

Descrizione	Rendicontazione
<p>favorire la realizzazione di percorsi formativi dei medici iscritti al corso di formazione specifica in medicina generale, individuare la rete dei Tutor.</p>	<p>Il documento di sintesi che descrive il percorso di accoglienza e accesso alle attività formative presso le varie strutture aziendali, territoriali ed ospedaliere, è stato formalizzato con la Nota Prot. 0078627 del 22.12.2017. Durante il secondo semestre del 2018 è stata stilata una relazione sul funzionamento della Rete dei Tutor per la formazione specifica in Medicina Generale, agli atti presso la sede della SC Formazione e Sviluppo Risorse Umane.</p>

Obiettivi Performance		Riferimento Normativo	DGR 977/19
------------------------------	--	------------------------------	------------

Indicatore	Fonte del dato per l'indicatore	Udm / Confr.	Valore atteso intermedio	Valore atteso finale	Valore ragg. intermedio	Valore ragg. finale	Perf. inter	Perf. finale
Documento di sintesi sulle azioni intraprese	specifico flusso di riferimento	Sì/No		Sì	Sì	Sì		
Formazione sul funzionamento della rete	specifico flusso di riferimento	Sì/No		Sì	Sì	Sì		

 REGIONE EMILIA-ROMAGNA (r_emirom)
 Giunta (AOO_EMR)
 allegato al PG 2020/04/1694/4

Sub-area obiettivi DGR	2.12	<u>Servizi socio-sanitari per la non autosufficienza</u>
-------------------------------	-------------	---

Settore obiettivi DGR	2.12	<u>Servizi socio-sanitari per la non autosufficienza</u>
Finalità ed obiettivi delle azioni 2019		Indicazione sintetica della situazione attuale

Dimensione Performance	1	Performance dell'utente	Area Performance	1.2	Area dell'integrazione				
Obiettivo	5.2.2.1	DGR 977/19 - Demenze							
Descrizione		Rendicontazione							
Implementazione dei PDTA demenze (DGR 159/19) a livello locale: in particolare dovranno garantire lo sviluppo di tutte le fasi previste.		Il tavolo interaziendale AUSL -AOU si è riunito regolarmente e dopo aver delineato gli aspetti del percorso da implementare e sviluppare, ha condiviso insieme alle Direzioni Sanitarie di costituire un CDCD Ospedaliero, secondo le indicazioni dell DGR 990/2016. In occasione di un incontro avvenuto il 17 ottobre è stato presente il referente della RER per il Progetto Regionale Demenze dr. Fabbo. I diversi professionisti, suddivisi per ruoli, stanno lavorando su documenti preliminari necessari alla stesura definitiva del PDTA.							
Obiettivi performance	1.2.1	Consolidamento della presa in carico e dei percorsi di continuità assistenziale	Riferimento Normativo	DGR 977/19 (2.12)					
Indicatore		Fonte del dato per l'indicatore	Udm / Confr.	Valore atteso intermedio	Valore atteso finale	Valore ragg. intermedio	Valore ragg. finale	Perf. inter	Perf. finale
Adozione formale PDTA aziendale demenze in applicazione del PDTA regionale DGR 159/19		atti direzione aziendale	Sì/No		Sì		No		
Designazione di un referente aziendale per il monitoraggio del PDTA demenze (fonte dati: documenti aziendali)		atti direzione aziendale	Sì/No		Sì		Sì		

Sub-area obiettivi DGR	2.13	<u>Trasporti per trattamento emodialitico</u>
-------------------------------	-------------	--

Settore obiettivi DGR	2.13	<u>Trasporti per trattamento emodialitico</u>
Finalità ed obiettivi delle azioni 2019		Indicazione sintetica della situazione attuale

Dimensione Performance	1	Performance dell'utente	Area Performance	2.2	Area dell'Appropriatezza, Qualità, Sicurezza e Gestione del Rischio Clinico					
Obiettivo	2.1.5.8	DGR 977/19 - Trasporti per trattamento emodialitico								
Descrizione			Rendicontazione							
Fornire evidenza dell'effettiva applicazione contenuti circolare regionale n. 13/18 "trasporti per trattamento emodialitico dal domicilio dei pazienti al centro di trattamento" al fine di garantire la complessiva spesa in carico della persona in dialisi			E' in fase di predisposizione il modello per la rilevazione della qualità del servizio di trasporto per trattamento emodialitici, implementando la metodologia per la somministrazione e analisi dei risultati. Come contemplato nelle indicazioni regionali pervenute, l'indagine sarà svolta entro giugno 2020.							
Obiettivi Performance	2.2.1	Qualità, sicurezza e gestione del rischio clinico	Riferimento Normativo	DGR 977/19 (2.13)						
Indicatore		Fonte del dato per l'indicatore	Udm / Confr.	Valore atteso intermedio	Valore atteso finale	Valore ragg. intermedio	Valore ragg. finale	Perf. inter	Perf. finale	
Evidenza di monitoraggio locale della qualità del servizio di trasporto per trattamento emodialitico		specifico flusso di riferimento	Sì/No		Sì					

Sub-area obiettivi DGR	2.14	<u>Assistenza sanitaria nelle carceri</u>
-------------------------------	-------------	--

Settore obiettivi DGR	2.14	<u>Assistenza sanitaria nelle carceri</u>
Finalità ed obiettivi delle azioni 2019		Indicazione sintetica della situazione attuale

Dimensione Performance	2	Performance dei Processi Interni	Area Performance	2.1	Area della produzione					
Obiettivo	2.8.2.1	DGR - 977/19 - Assistenza sanitaria nelle carceri								
Descrizione	Migliorare la qualità dei contenuti delle cartelle cliniche dei detenuti, secondo quanto previsto dal flusso regionale SISPER e dai documenti ministeriali. Corretta chiusura delle cartelle cliniche in caso di carcerazione o trasferimento in altro Istituto		Rendicontazione La cartella clinica informatizzata è utilizzata da tutti gli operatori sanitari del servizio sia per la sua compilazione sia per i nuovi giunti che alla chiusura. Si segnala che è previsto un modulo formativo a tutti i neoassunti nel servizio. I dati relativi agli indicatori individuati dalla DGR 977/2019 saranno disponibili nei prossimi mesi presso i competenti servizi della Regione Emilia Romagna .							
Obiettivi performance	2.1.3	Attività di prevenzione e promozione della salute	Riferimento Normativo	DGR - 977/19						
Indicatore	Fonte del dato per l'indicatore		Udm / Confr.	Valore atteso intermedio	Valore atteso finale	Valore ragg. intermedio	Valore ragg. finale	Perf. inter	Perf. finale	
Costamento tra eventi critici registrati dal Ministero della Giustizia ed eventi criticiregistrati tramite SISPER	Flusso regionale SISPER, dati Ministero della Giustizia		% <=		30,00%					
Cartelle cliniche aperte di persone dimesse e presenti in altro Istituto penitenziario della Regione	specifico flusso di riferimento		Numero <=		5,00					

Sub-area obiettivi DGR	2.15	<u>Il governo dei farmaci e dei dispositivi medici</u>
-------------------------------	-------------	---

Settore obiettivi DGR	2.15.1	<u>Obiettivi di spesa farmaceutica RER</u>
Finalità ed obiettivi delle azioni 2019		Indicazione sintetica della situazione attuale

Dimensione Performance	2	Performance dei Processi Interni	Area Performance	2.2	Area dell'Appropriatezza, Qualità, Sicurezza e Gestione del Rischio Clinico
------------------------	---	---	------------------	-----	--

Obiettivo	5.4.3.1	DGR - 977/19 - Obiettivi di spesa farmaceutica Regione Emilia-Romagna			
------------------	----------------	--	--	--	--

Descrizione	Rendicontazione				
--------------------	------------------------	--	--	--	--

<p>Per l'anno 2019, viene definito per Azienda USL di Parma un obiettivo di spesa farmaceutica convenzionata netta entro il + 1,3% rispetto al 2018</p> <p>Per l'acquisto ospedaliero di farmaci si fissa a livello regionale una spesa sui livelli 2018, con scostamenti differenziati a livello aziendale escludendo la spesa per farmaci innovativi non oncologici e oncologici del fondo nazionale. Per AUSL di Parma è previsto uno scostamento inferiore o uguale a -2,80% rispetto al 2018.</p>	<p>Nel 2019 la spesa farmaceutica convenzionata netta ha registrato un incremento del 3,38% rispetto al 2018 . La spesa per l'acquisto ospedaliero di farmaci con l'inclusione dei farmaci del gruppo B è stata di € 51.367.296, con uno scostamento rispetto al 2018 di + 1,4%. La spesa, al netto degli oncologici gruppo B, non finanziato dalla Regione ha registrato un decremento pari a - 0,3 %.</p>				
--	---	--	--	--	--

Obiettivi Performance	2.2.2	Governo della domanda ed appropriatezza degli interventi in ambito ospedaliero, specialistico e farmaceutico** (solo la parte farmaceutica)	Riferimento Normativo	DGR - 977/19				
------------------------------	-------	---	------------------------------	--------------	--	--	--	--

Indicatore	Fonte del dato per l'indicatore	Udm / Confr.	Valore atteso intermedio	Valore atteso finale	Valore ragg. intermedio	Valore ragg. finale	Perf. inter	Perf. finale
Spesa farmaceutica convenzionata netta 2019 - variazione rispetto al 2018	specifico flusso di riferimento	% <=		1,30%	3,20%	3,38%		
Acquisto ospedaliero di farmaci 2019- variazione rispetto al 2018 inferiore o uguale a -2,80%	specifico flusso di riferimento	% <=		-2,80%		1,40%		

Settore obiettivi DGR	2.15.2	Obiettivi di appropriatezza ed equità
Finalità ed obiettivi delle azioni 2019		Indicazione sintetica della situazione attuale

Dimensione Performance	2	Performance dei Processi Interni	Area Performance	2.2	Area dell'Appropriatezza, Qualità, Sicurezza e Gestione del Rischio Clinico
Obiettivo	5.4.3.2	DGR - 977/19 - Obiettivi per il governo dell'assistenza farmaceutica: PPI, Antibiotici, Omega 3 e BPCO			
Descrizione			Rendicontazione		
<p>PPI: contenimento del consumo territoriale dei farmaci inibitori della pompa protonica, fino ad un valore non superiore a 48 DDD ogni 1000 abitanti, al netto della mobilità sanitaria.</p> <p>Antibiotici: contenimento complessivo del consumo territoriale degli antibiotici sistemici</p> <p>Omega 3: riduzione del consumo di omega 3 sulla base delle Comunicazioni EMA</p> <p>Farmaci BPCO: promozione all'uso appropriato delle terapie della BPCO tramite percorso (nuovo PDTA) che consenta un'accurata diagnosi e il rispetto delle scelte terapeutiche più appropriate. Tale percorso dovrà coinvolgere a livello locale reti multidisciplinari di professionisti (specialisti, MMG, infermieri e farmacie di comunità)</p>			<p>Sono proseguite le azioni di promozione della appropriatezza prescrittiva farmaceutica con particolare riferimento alle seguenti classi di farmaci: PPI, Antimicrobici, omega3, vitamina D e farmaci BPCO. Nel 2019 il consumo di PPI è stato pari a 57,17 DDD/1000 assistiti pesati die. Il consumo di antimicrobici sempre nel 2019 è di 13,31 DDD/DIE per 1000 assistiti pesati, degli omega 3 è di 3,57 DDD/DIE per 1000 assistiti pesati.</p>		
Obiettivi performance	2.2.2	Governo della domanda ed appropriatezza degli interventi in ambito ospedaliero, specialistico e farmaceutico** (solo la parte farmaceutica)	Riferimento Normativo	DGR - 977/19	

Dimensione Performance	2	Performance dei Processi Interni	Area Performance	2.2	Area dell'Appropriatezza, Qualità, Sicurezza e Gestione del Rischio Clinico				
Obiettivo	5.4.3.2	DGR - 977/19 - Obiettivi per il governo dell'assistenza farmaceutica: PPI, Antibiotici, Omega 3 e BPCO							
Indicatore		Fonte del dato per l'indicatore	Udm / Confr.	Valore atteso intermedio	Valore atteso finale	Valore ragg. intermedio	Valore ragg. finale	Perf. inter	Perf. finale
DDD per farmaci inibitori della pompa protonica (<= 52,37 DDD*1.000 ab die)		Flusso Insider	Numero <=		52,37		57,17		
Consumo giornaliero di farmaci antibiotici per 1000 residenti : target atteso 13 DDD/1000 abitanti die		Flusso Insider	Numero <=		13,00		13,31		
Particolare cautela nell'uso dei fluorochinoloni riservata ad alcune specifiche categorie di pazienti per l'aumentato rischio di eventi avversi		Flusso Insider	Numero <=		1,40		0,97		
DDD per omega 3 : target <= 2,5 DDD/1000 abitanti die		Flusso Insider	Numero <=		2,50		3,57		
Promozione uso appropriato terapie BPCO		Flusso Insider	Sì/No			Sì		Sì	

Dimensione Performance	2	Performance dei Processi Interni	Area Performance	2.2	Area dell'Appropriatezza, Qualità, Sicurezza e Gestione del Rischio Clinico				
Obiettivo	5.4.3.3	DGR - 977/19 - Obiettivi per il governo dell'assistenza farmaceutica: NAO; Documenti GReFO							
Descrizione	Rendicontazione								
NAO: contenimento dell'incremento di spesa per i nuovi anticoagulanti orali (NAO) prescritti in tutte le indicazioni registrate, considerando anche il rapporto costo/opportunità. Documenti GReFO: adesione alle raccomandazioni regionali sui farmaci oncologici adottate dalla Commissione regionale del farmaco secondo le linee di indirizzo del gruppo GReFO. In assenza di specifiche condizioni/comorbidità, nella scelta del trattamento si dovrà tener conto per l'uso prevalente, anche del rapporto costo/opportunità.	L'incidenza dei pazienti in trattamento con i NAO (naive + switch da AVK) è di 4,57 pazienti su 1000 residenti.								
Obiettivi Performance	2.2.2	Governo della domanda ed appropriatezza degli interventi in ambito ospedaliero, specialistico e farmaceutico** (solo la parte farmaceutica)	Riferimento Normativo	DGR - 977/19					

Dimensione Performance	2	Performance dei Processi Interni	Area Performance	2.2	Area dell'Appropriatezza, Qualità, Sicurezza e Gestione del Rischio Clinico					
Obiettivo	5.4.3.3	DGR - 977/19 - Obiettivi per il governo dell'assistenza farmaceutica: NAO; Documenti GReFO								
Indicatore		Fonte del dato per l'indicatore	Udm / Confr.	Valore atteso intermedio	Valore atteso finale	Valore ragg. intermedio	Valore ragg. finale	Perf. inter	Perf. finale	
Incidenza dei pazienti in trattamento con NAO (naive + switch da AVK) : 4,5 pazienti su 1000 residenti		Flusso Insider	Numero <=		4,50	2,38	4,57			
Rispetto delle raccomandazioni adottate dalla Commissione Regionale del farmaco; la scelta del trattamento dovrà tener conto, per l'uso prevalente, anche del rapporto costo/opportunità		Flusso Insider	Sì/No		Sì	Sì	Sì			

Dimensione Performance	2	Performance dei Processi Interni	Area Performance	2.2	Area dell'Appropriatezza, Qualità, Sicurezza e Gestione del Rischio Clinico					
Obiettivo	5.4.3.4	DGR - 977/19 - Obiettivi per il governo dell'assistenza farmaceutica: Farmaci biologici								
Descrizione		Rendicontazione								
Impiego di farmaci biologici in presenza di un biosimilare nella classe .		Sono state fatte azioni di condivisione con i clinici per l' utilizzo dei biosimilari.								
Obiettivi Performance	2.2.2	Governo della domanda ed appropriatezza degli interventi in ambito ospedaliero, specialistico e farmaceutico** (solo la parte farmaceutica)	Riferimento Normativo	DGR - 977/19						

 REGIONE EMILIA-ROMAGNA (r_ emiro)
 Giunta (AOO_EMR)
 allegato al PG 2020/94 16994
 del 06/06/2020

Dimensione Performance	2	Performance dei Processi Interni	Area Performance	2.2	Area dell'Appropriatezza, Qualità, Sicurezza e Gestione del Rischio Clinico				
Obiettivo	5.4.3.4	DGR - 977/19 - Obiettivi per il governo dell'assistenza farmaceutica: Farmaci biologici							
Indicatore		Fonte del dato per l'indicatore	Udm / Confr.	Valore atteso intermedio	Valore atteso finale	Valore ragg. intermedio	Valore ragg. finale	Perf. inter	Perf. finale
Epoetine (impiego atteso del biosimilare sul totale del consumo)		Flusso Insider	% >=		90,00%	81,30%	85,05%		
Ormone della crescita (GH) (impiego atteso del biosimilare sul totale del consumo)		Flusso Insider	% >=		50,00%	39,60%	38,87%		
Tralokinor alfa (impiego atteso del biosimilare sul totale del consumo)		Flusso Insider	% >=		100,00%	96,40%	98,40%		
Canercept (impiego atteso del biosimilare sul totale del consumo)		Flusso Insider	% >=		60,00%	46,50%	63,82%		
Adalimumab (impiego atteso del biosimilare sul totale del consumo)		Flusso Insider	% >=		60,00%	1,40%	70,56%		
Teriparatide (impiego atteso del biosimilare sul totale del consumo)		Flusso Insider	% >=		60,00%	53,90%	57,15%		
Trastuzumab sottocute in ambito oncologico (impiego atteso del biosimilare sul totale del consumo)		Flusso Insider	% <=		20,00%	57,46%	14,29%		
Abatacept in ambito reumatologico (impiego atteso del biosimilare sul totale del consumo)		Flusso Insider	% >=		90,00%	100,00%	100,00%		
Enoxaparina (impiego atteso del biosimilare sul totale del consumo)		Flusso Insider	% >=		90,00%	99,20%	99,60%		
Insulina lispro (ad azione rapida) (impiego atteso del biosimilare sul totale del consumo)		Flusso Insider	% >=		80,00%	28,30%	37,60%		
Trastuzumab sottocute in ambito oncologico (impiego atteso del biosimilare sul totale del consumo)		Flusso Insider	% <=		20,00%	17,56%			
Dimensione Performance	2	Performance dei Processi Interni	Area Performance	2.2	Area dell'Appropriatezza, Qualità, Sicurezza e Gestione del Rischio Clinico				
Obiettivo	5.4.3.5	DGR - 977/19 - Obiettivi per il governo dell'assistenza farmaceutica: Insuline basali							
Descrizione			Rendicontazione						
Incrementare il ricorso a quelle con il migliore costo/beneficio			la percentuale delle insuline basali a minor costo sul totale delle insuline prescritte a livello regionale anno 2019 è pari a 81,4 mentre a livello provinciale è 79,68.						

Dimensione Performance	2	Performance dei Processi Interni	Area Performance	2.2	Area dell'Appropriatezza, Qualità, Sicurezza e Gestione del Rischio Clinico						
Obiettivo	5.4.3.5	DGR - 977/19 - Obiettivi per il governo dell'assistenza farmaceutica: Insuline basali									
Obiettivi Performance	2.2.2	Governo della domanda ed appropriatezza degli interventi in ambito ospedaliero, specialistico e farmaceutico** (solo la parte farmaceutica)	Riferimento Normativo	DGR - 977/19							
Indicatore			Fonte del dato per l'indicatore	Udm / Confr.	Valore atteso intermedio	Valore atteso finale	Valore ragg. intermedio	Valore ragg. finale	Perf. inter	Perf. finale	
		L'impiego delle insuline meno costose dovrà raggiungere almeno il 85% dei trattamenti complessivi con tali farmaci.	Flusso Insider	% >=		85,00%		79,68%			

Dimensione Performance	2	Performance dei Processi Interni	Area Performance	2.2	Area dell'Appropriatezza, Qualità, Sicurezza e Gestione del Rischio Clinico						
Obiettivo	5.4.3.6	DGR - 977/19 - Obiettivi per il governo dell'assistenza farmaceutica: Farmaci epatite C									
Descrizione			Rendicontazione								
		Per i farmaci antivirali per il trattamento dell'epatite C cronica la strategia terapeutica per i nuovi trattamenti e i ritrattamenti dovrà avvenire secondo i criteri concordati nel gruppo di lavoro regionale, tenendo anche conto del miglior rapporto costo/opportunità	La prescrizione dei farmaci per il trattamento Epatite C è avvenuta secondo i criteri indicati nei documenti regionali e aggiornamenti; sono stati privilegiati i farmaci che, a parità di efficacia e sicurezza presentavano un minor costo. Secondo gli indirizzi della CFR.								
Obiettivi Performance	2.2.2	Governo della domanda ed appropriatezza degli interventi in ambito ospedaliero, specialistico e farmaceutico** (solo la parte farmaceutica)	Riferimento Normativo	DGR - 977/19							
Indicatore			Fonte del dato per l'indicatore	Udm / Confr.	Valore atteso intermedio	Valore atteso finale	Valore ragg. intermedio	Valore ragg. finale	Perf. inter	Perf. finale	
		I nuovi trattamenti e i ritrattamenti dovranno avvenire secondo i criteri concordati nel gruppo di lavoro regionale, tenendo anche conto del miglior rapporto costo/opportunità	Flusso Insider	Sì/No		Sì	Sì	Sì			

Dimensione Performance	2	Performance dei Processi Interni	Area Performance	2.2	Area dell'Appropriatezza, Qualità, Sicurezza e Gestione del Rischio Clinico				
Obiettivo	5.4.3.7	DGR - 977/19 - Obiettivi per il governo dell'assistenza farmaceutica: farmaci neurologici							
Descrizione			Rendicontazione						
Promuovere la diffusione e garantire l'applicazione d'uso elaborate dal gruppo di lavoro sui farmaci neurologici (Parkinson, sclerosi multipla e cefalea)			Sono stati fatti incontri con gli specialisti dell' area neurologica ed è stata garantita l' adesione alle raccomandazioni regionali.						
Obiettivi Performance	2.2.2	Governo della domanda ed appropriatezza degli interventi in ambito ospedaliero, specialistico e farmaceutico** (solo la parte farmaceutica)	Riferimento Normativo	DGR - 977/19					
Indicatore	Fonte del dato per l'indicatore		Udm / Confr.	Valore atteso intermedio	Valore atteso finale	Valore ragg. intermedio	Valore ragg. finale	Perf. inter	Perf. finale
Promuovere la diffusione e garantire l'applicazione d'uso elaborate dal gruppo di lavoro sui farmaci neurologici (Parkinson, sclerosi multipla e cefalea) utilizzando gli indicatori definiti nei documenti PTR 239 e 271	Flusso Insider		Si/No		Si	Si	Si		

Settore obiettivi DGR	2.15.3	Attuazione protocollo d'intesa con le farmacie convenzionate
Finalità ed obiettivi delle azioni 2019		Indicazione sintetica della situazione attuale

Dimensione Performance	2	Performance dei Processi Interni	Area Performance	2.2	Area dell'Appropriatezza, Qualità, Sicurezza e Gestione del Rischio Clinico				
Obiettivo	5.4.3.8	DGR - 977/19 - Attuazione Protocollo d'Intesa con le Farmacie Convenzionate							
Descrizione			Rendicontazione						
<p>Con riferimento alla DGR 329/2019, inerente il Protocollo d'intesa con le Farmacie convenzionate per il periodo 2019-2020, dovrà essere garantita la partecipazione dei professionisti individuati ai gruppi di lavoro regionali che avranno l'obiettivo di definire modalità tecniche e operative di realizzazione delle attività indicate nell'Intesa e realizzare specifici obiettivi fissati.</p>			<p>I professionisti individuati hanno partecipato alle riunioni dei gruppi di lavoro regionali che stanno definendo le modalità tecniche ed operative di realizzazione delle attività previste nell'intesa. Sono stati effettuati i corsi su BPCO per i farmacisti convenzionati.</p>						
Obiettivi Performance	1.1.2	Governo della domanda ed appropriatezza degli interventi in ambito ospedaliero, specialistico e farmaceutico* (esclusa la parte farmaceutica)	Riferimento Normativo	DGR - 977/19					
Indicatore		Fonte del dato per l'indicatore	Udm / Confr.	Valore atteso intermedio	Valore atteso finale	Valore ragg. intermedio	Valore ragg. finale	Perf. inter	Perf. finale
Partecipazione dei professionisti individuati ai gruppi di lavoro regionali		specifico flusso di riferimento	Si/No		Si	Si	Si		

Settore obiettivi DGR	2.15.4	<u>Adozione di strumenti di governo clinico</u>
Finalità ed obiettivi delle azioni 2019		Indicazione sintetica della situazione attuale

Dimensione Performance	2	Performance dei Processi Interni	Area Performance	2.2	Area dell'Appropriatezza, Qualità, Sicurezza e Gestione del Rischio Clinico
Obiettivo	5.4.3.9	DGR - 977/19 - Adozione di strumenti di governo clinico			
Descrizione			Rendicontazione		
<p>Garantire adeguato trattamento farmacologico nella continuità assistenziale nella continuità ospedale/territorio attraverso la distribuzione diretta e per conto, è specifico obiettivo utilizzare esclusivamente i principi attivi presenti nel Prontuario Terapeutico della propria Area Vasta . E' in capo ai medici prescrittori la compilazione del 100% dei piani terapeutici regionali disponibili su SOLE, registri di monitoraggio sulla piattaforma AIFA data base regionale delle eccezioni prescrittive corretta e completa alimentazione del database oncologico regionale</p>			<p>E' stata garantita la continuità terapeutica tra ospedale territorio, anche attraverso la distribuzione in dimissione e per conto. Sono stati prescritti e utilizzati i farmaci del Prontuario Terapeutico di Area Vasta, non solo in degenza, ma anche nella fase di continuità H T . Sono stati compilati al 100% i PT regionali presenti nel Portale Sole, i registri Aifa. Il data base regionale delle eccezioni prescrittive viene gradualmente popolato. Il data base oncologico è correttamente e completamente alimentato.</p>		
Obiettivi Performance	2.2.2	Governo della domanda ed appropriatezza degli interventi in ambito ospedaliero, specialistico e farmaceutico** (solo la parte farmaceutica)	Riferimento Normativo	DGR - 977/19	

Dimensione Performance	2	Performance dei Processi Interni	Area Performance	2.2	Area dell'Appropriatezza, Qualità, Sicurezza e Gestione del Rischio Clinico				
Obiettivo	5.4.3.9	DGR - 977/19 - Adozione di strumenti di governo clinico							
Indicatore	Fonte del dato per l'indicatore	Udm / Confr.	Valore atteso intermedio	Valore atteso finale	Valore ragg. intermedio	Valore ragg. finale	Perf. inter	Perf. finale	
PTR disponibili in SOLE per farmaci antivirali per l'epatite C: compilazione dei follow up relativi ai trattamenti chiusi (AUSL con 100% compilazione follow up chiusi mantenimento; Altre AUSL raggiungimento 100% follow up)	specifico flusso di riferimento	% >=		100,00%	100,00%	100,00%			
Compilazione registri monitoraggio piattaforma AIFA, anche farmaci innovativi , inserimento dei trattamenti chiusi già inseriti in una richiesta di rimborso	specifico flusso di riferimento	% >=		95,00%	95,00%	100,00%			
Compilazione data base regionale delle eccezioni Prescrittive, che traccia l'uso dei farmaci off-label, farmaci Cnn e fuori prontuario	specifico flusso di riferimento	Sì/No		Sì		Sì			

Settore obiettivi DGR	2.15.5	Farmacovigilanza
Finalità ed obiettivi delle azioni 2019		Indicazione sintetica della situazione attuale

Dimensione Performance	2	Performance dei Processi Interni	Area Performance	2.2	Area dell'Appropriatezza, Qualità, Sicurezza e Gestione del Rischio Clinico				
Obiettivo	5.4.3.10	DGR - 977/19 - Farmacovigilanza							
Descrizione			Rendicontazione						
Proseguire le attività di farmaco vigilanza e vaccino vigilanza applicando la procedura operativa AIFA			Nel 2019 sono state inserite 82 schede di sospetta reazione avversa a farmaci.						
Obiettivi Performance	2.2.1	Qualità, sicurezza e gestione del rischio clinico	Riferimento Normativo	DGR - 977/19					
Indicatore	Fonte del dato per l'indicatore		Udm / Confr.	Valore atteso intermedio	Valore atteso finale	Valore ragg. intermedio	Valore ragg. finale	Perf. inter	Perf. finale
Indicatore di reazioni avverse a farmaci e vaccini (ADR) in AUSL per 100.000 abitanti	Flusso SIVER		Numero >=		50,00		18,14		

Settore obiettivi DGR	2.15.6	Dispositivi medici
Finalità ed obiettivi delle azioni 2019		Indicazione sintetica della situazione attuale

Dimensione Performance	2	Performance dei Processi Interni	Area Performance	2.2	Area dell'Appropriatezza, Qualità, Sicurezza e Gestione del Rischio Clinico
------------------------	---	---	------------------	-----	--

Obiettivo	5.4.3.11	DGR - 977/19 - Dispositivi medici e dispositivo-vigilanza			
------------------	-----------------	--	--	--	--

Descrizione	Rendicontazione
Migliorare la conoscenza del personale sanitario verso il tema della sicurezza dei dispositivi medici e verso gli obblighi di segnalazione degli incidenti	A dicembre 2018 i farmacisti del Dipartimento referenti della dispositivovigilanza, in collaborazione con il Servizio Formazione interaziendale, hanno creato un corso Fad , con un primo modulo attivo da dicembre a febbraio 2019. Il corso è diventato regionale , con modifiche ed integrazioni, pertanto la seconda edizione è stata rilasciata a fine ottobre L' informazione del "nuovo" corso Fad è stata diffusa a livello aziendale.

Obiettivi Performance	2.2.2	Governo della domanda ed appropriatezza degli interventi in ambito ospedaliero, specialistico e farmaceutico** (solo la parte farmaceutica)	Riferimento Normativo	DGR - 977/19
------------------------------	-------	---	------------------------------	--------------

Indicatore	Fonte del dato per l'indicatore	Udm / Confr.	Valore atteso intermedio	Valore atteso finale	Valore ragg. intermedio	Valore ragg. finale	Perf. inter	Perf. finale
nr. eventi formativi obbligatori (residenziali o in stanza) in tema di vigilanza sui dispositivi medici inseriti nel programma formativo 2019 di ciascuna azienda sanitaria	atti direzione aziendale	Numero >=		1,00		1,00		
operatori sanitari che hanno partecipato all'evento formativo (nel triennio 2017-2019)/ totale degli operatori sanitari assegnati	atti direzione aziendale	% >=		60,00%				

Settore obiettivi DGR	2.15.7	Obiettivi di tracciabilità, equità e spesa SSN dei dispositivi
Finalità ed obiettivi delle azioni 2019		Indicazione sintetica della situazione attuale

Dimensione Performance	2	Performance dei Processi Interni	Area Performance	2.2	Area dell'Appropriatezza, Qualità, Sicurezza e Gestione del Rischio Clinico				
Obiettivo	5.4.3.12	DGR - 977/19 - Obiettivi di tracciabilità, equità e spesa SSN dei dispositivi medici							
Descrizione			Rendicontazione						
Consolidare il flusso informativo Di.Me. Con particolare riferimento ai dispositivi medici diagnostici in vitro e ai dispositivi distribuiti sul territorio (assistenza integrativa e protesica).			Il flusso è stato consolidato, con particolare riguardo ai diagnostici in vitro. Permangono alcune criticità nel tasso di copertura flusso consumi DIME e IVD sul conto economico, per cui sono in corso approfondimenti al fine avere un allineamento congruo .						
Obiettivi Performance	2.3.3	Adempimenti nei flussi informativi		Riferimento Normativo	DGR - 977/19				
Indicatore		Fonte del dato per l'indicatore	Udm / Confr.	Valore atteso intermedio	Valore atteso finale	Valore ragg. intermedio	Valore ragg. finale	Perf. inter	Perf. finale
Tasso di copertura del flusso consumi Di.Me. sul conto economico.		flusso DIME e conto economico	% >=		95,00%		94,70%		
Tasso di copertura del flusso consumi Di.Me. (IVD) sul conto economico.		flusso DIME e conto economico	% >=		40,00%		156,00%		
Variazione costo medio regionale per paziente, per protesi d'anca, rispetto al 2018 (indicatore di osservazione)		flusso Di.me e SDO	% >=				7,50%		
Variazione costo medio regionale per paziente, per emaker, rispetto al 2018 (indicatore di osservazione)		flusso Di.me e SDO	% >=				-1,30%		
Variazione costo medio regionale per paziente, per brillaotri impiantabili, rispetto al 2018 (indicatore di osservazione)		flusso Di.me e SDO	% >=				-15,00%		

Settore obiettivi DGR	2.15.8	Attuazione LR 2/2016
Finalità ed obiettivi delle azioni 2019		Indicazione sintetica della situazione attuale

Dimensione Performance	2	Performance dei Processi Interni	Area Performance	2.2	Area dell'Appropriatezza, Qualità, Sicurezza e Gestione del Rischio Clinico				
Obiettivo	5.4.3.13	DGR - 977/19 - Attuazione LR 2/2016 "Norme regionali in materia di organizzazione degli esercizi farmaceutici e i prenotazioni di prestazioni specialistiche ambulatoriali"							
Descrizione	Provvedere all'istruttoria delle domande di concessione dei contributi regionali alle farmacie rurali alla relativa erogazione		Rendicontazione Nel primo semestre è stata completata l'attività istruttoria delle domande di concessione dei contributi regionali alle farmacie rurali. La Regione ha trasmesso il provvedimento regionale con la graduatoria delle farmacie con i relativi contributi si è in attesa di ricevere l'importo per procedere alla liquidazione del contributo alle farmacie aventi diritto.						
Obiettivi Performance	4.1.1	Rispetto dell'equilibrio economico-finanziario ed azioni di razionalizzazione e contenimento della spesa	Riferimento Normativo	DGR - 977/19					
Indicatore		Fonte del dato per l'indicatore	Udm / Confr.	Valore atteso intermedio	Valore atteso finale	Valore ragg. intermedio	Valore ragg. finale	Perf. inter	Perf. finale
Effettiva liquidazione entro il 31/12/2019 dei contributi concessi alle farmacie rurali ex art. 21 LR 2016		rilevazione regionale	Sì/No		Sì		Sì		

 REGIONE EMILIA-ROMAGNA (r_emiro)
 Giunta (AOO_EMR)
 al PG/2020/0416947 del 05/06/2020
 7799:32

Area obiettivi DGR	3	<u>Assistenza Ospedaliera</u>
---------------------------	----------	--------------------------------------

Sub-area obiettivi DGR	3.1	<u>Riduzione dei tempi di attesa per le prestazioni di ricovero ospedaliero</u>
-------------------------------	------------	--

Settore obiettivi DGR	3.1	<u>Riduzione dei tempi di attesa per le prestazioni di ricovero ospedaliero</u>
	Finalità ed obiettivi delle azioni 2019	Indicazione sintetica della situazione attuale

Dimensione Performance	1	Performance dell'utente	Area Performance	1.3	Area degli Esiti
------------------------	---	--------------------------------	------------------	-----	-------------------------

Obiettivo	3.2.5.3	DGR - 977/19 - Facilitazione all'accesso: riduzione dei tempi di attesa per le prestazioni di ricovero ospedaliero - Dipartimento Chirurgico
------------------	----------------	---

Descrizione	Rendicontazione
<p>Calcolo dei Tempi di Attesa dai dati retrospettivi della SDO per Azienda</p> <p>Monitoraggio dei tempi di attesa in modo prospettico sulla base dei dati SIGLA</p> <p>Casi cancellati o ricoverati</p> <p>Rispetto obiettivi DGR 272/2017</p> <p>Indice di completezza</p>	<p>La rilevazione dei dati retrospettivi SDO, inviati dalla RER alla data del 30.09.2019, ha evidenziato un miglioramento degli indicatori per quanto concerne i tempi di attesa dei tumori e di tutte le prestazioni oggetto di monitoraggio. Nel secondo semestre si è provveduto a migliorare e a rendere più coerente con le indicazioni regionali l'assegnazione dei pazienti alle classi di priorità ed ad una puntuale pulizia di lista.</p>

Obiettivi Performance	1.3.1	Esiti	Riferimento Normativo	DGR 977/19 (3.1)
------------------------------	-------	-------	------------------------------	------------------

Indicatore	Fonte del dato per l'indicatore	Udm / Confr.	Valore atteso intermedio	Valore atteso finale	Valore ragg. intermedio	Valore ragg. finale	Perf. inter	Perf. finale
Tempi di Attesa dai dati retrospettivi della SDO per Azienda Per i tumori selezionati (entro 30 gg)	specifico flusso di riferimento	% >=		90,00%		100,00%		
Tempi di Attesa Per le protesi d'anca (entro 180gg)	specifico flusso di riferimento	% >=		90,00%		97,60%		
Tempi di Attesa Per tutte le altre prestazioni oggetto di monitoraggio(entro la classe di priorità segnalata)	specifico flusso di riferimento	% >=		90,00%		98,00%		

Dimensione Performance	1	Performance dell'utente	Area Performance	1.3	Area degli Esiti				
Obiettivo	3.2.5.4	DGR - 977/19 - Facilitazione all'accesso: riduzione dei tempi di attesa per le prestazioni di ricovero ospedaliero - Dipartimento Chirurgico							
Descrizione			Rendicontazione						
Monitoraggio dei tempi di attesa in modo prospettico sulla base dei dati SIGLA			Nel corso del 2° semestre 2019 si è provveduto ad inserire le indisponibilità dei pazienti nel registro SIGLA con maggiore attenzione e puntualità. L'assegnazione delle classi di priorità ai casi trattati è migliorata. Inoltre si è provveduto a richiamare i pazienti presenti in lista con tempi di attesa superiori alla classe di priorità assegnata per una rivalutazione clinica.						
Obiettivi Performance	1.3.1	Esiti	Riferimento Normativo	DGR 977/19 (3.1)					
Indicatore	Fonte del dato per l'indicatore		Udm / Confr.	Valore atteso intermedio	Valore atteso finale	Valore ragg. intermedio	Valore ragg. finale	Perf. inter.	Perf. finale
Monitoraggio dei tempi di attesa in modo prospettico sulla base dei dati SIGLA per gli interventi monitorati entro la classe di priorità segnalata)	specifico flusso di riferimento		% >=		90,00%		92,20%		
Monitoraggio dei tempi di attesa in modo prospettico sulla base dei dati SIGLA per tutte le altre prestazioni previste dal nomenclatore con classe priorità A (entro 30 gg)	specifico flusso di riferimento		% >=		90,00%		88,80%		

Dimensione Performance	1	Performance dell'utente	Area Performance	1.3	Area degli Esiti				
Obiettivo	3.2.5.5	DGR - 977/19 - Facilitazione all'accesso: riduzione dei tempi di attesa per le prestazioni di ricovero ospedaliero - Dipartimento Chirurgico							
Descrizione			Rendicontazione						
cancellati o ricoverati			Rispetto ai casi inseriti in lista prima del 31.12.2017, la percentuale di pazienti cancellati o ricoverati è pari al 98.6% L'abbattimento è quindi in linea con le indicazioni regionali ed entro il 31.12.2019 si raggiungerà la soglia del 100%. Per raggiungere l'obiettivo sono state attivate delle sedute chirurgiche aggiuntive.						
Obiettivi Performance	1.3.1	Esiti	Riferimento Normativo	DGR 977/19 (3.1)					

Dimensione Performance	1	Performance dell'utente	Area Performance	1.3	Area degli Esisti				
Obiettivo	3.2.5.5	DGR - 977/19 - Facilitazione all'accesso: riduzione dei tempi di attesa per le prestazioni di ricovero ospedaliero - Dipartimento Chirurgico							
Indicatore		Fonte del dato per l'indicatore	Udm / Confr.	Valore atteso intermedio	Valore atteso finale	Valore ragg. intermedio	Valore ragg. finale	Perf. inter	Perf. finale
Casi cancellati o ricoverati nel corso del 2018-2019, con data di prenotazione antecedente il 31/12/2017/ totale casi in lista al 31/12/2017		specifico flusso di riferimento	% >=		100,00%		100,00%		

Dimensione Performance	1	Performance dell'utente	Area Performance	1.3	Area degli Esisti				
Obiettivo	3.2.5.6	DGR - 977/19 - Facilitazione all'accesso: riduzione dei tempi di attesa per le prestazioni di ricovero ospedaliero - Dipartimento Chirurgico							
Descrizione		Rendicontazione							
Rispetto obiettivi DGR 272/2017		Nel corso del 2019 è stato costituito un gruppo di lavoro a livello di Presidio per la riorganizzazione delle attività di pre ricovero . E' stato inoltre costituito un gruppo di lavoro per l'applicazione all'interno del presidio del regolamento aziendale della gestione delle liste di attesa, l'informativa, costituita da un modulo informatico da stampare e consegnare ai pazienti al momento dell'accesso ambulatoriale è stata regolarmente predisposta. I gruppi di lavoro hanno prodotto dei documenti che saranno approvati in sede Dipartimentale entro il 31.12.2019.							
Obiettivi Performance	1.3.1	Esiti	Riferimento Normativo	DGR 977/19 (3.1)					
Indicatore		Fonte del dato per l'indicatore	Udm / Confr.	Valore atteso intermedio	Valore atteso finale	Valore ragg. intermedio	Valore ragg. finale	Perf. inter	Perf. finale
Obiettivo obiettivi DGR 272/2017 con particolare riferimento alla valutazione pre-operatoria, gestione pre-operatoria e informazione nr. Obiettivi raggiunti		specifico flusso di riferimento	% >=		100,00%		100,00%		

Dimensione Performance	1	Performance dell'utente	Area Performance	1.3	Area degli Esisti				
Obiettivo	3.2.5.7	DGR - 977/19 - Facilitazione all'accesso: riduzione dei tempi di attesa per le prestazioni di ricovero ospedaliero - Dipartimento Chirurgico							
Descrizione		Rendicontazione							

Dimensione Performance	1	Performance dell'utente	Area Performance	1.3	Area degli Esisti				
Obiettivo	3.2.5.7	DGR - 977/19 - Facilitazione all'accesso: riduzione dei tempi di attesa per le prestazioni di ricovero ospedaliero - Dipartimento Chirurgico							
Indice di completezza			Nel corso del 2019 l'invio a SIGLA si è completato nel 93% dei casi. E' stata effettuata un'analisi delle non conformità legate alla gestione di urgenze differite di fratture e al non corretto utilizzo dell'applicazione. Come da indicazione regionale sono state effettuate delle analisi dei flussi tra SIGLA e SDO ed individuate le non concordanze che interessavano una casistica abbastanza diversificata che ha permesso di intervenire migliorando l'indice di completezza.						
Obiettivi Performance	1.3.1	Esiti	Riferimento Normativo	DGR 977/19 (3.1)					
Indicatore	Fonte del dato per l'indicatore		Udm / Confr.	Valore atteso intermedio	Valore atteso finale	Valore ragg. intermedio	Valore ragg. finale	Perf. inter	Perf. finale
Indice di completezza	specifico flusso di riferimento		% >=		90,00%		93,00%		

Sub-area obiettivi DGR	3.2	<u>Attuazione del regolamento di riordino ospedaliero</u>
-------------------------------	------------	--

Settore obiettivi DGR	3.2.1	<u>Appropriatezza ed utilizzo efficiente risorsa posto letto</u>
Finalità ed obiettivi delle azioni 2019		Indicazione sintetica della situazione attuale

Dimensione Performance	1	Performance dell'utente	Area Performance	1.3	Area degli Esiti				
Obiettivo	3.2.5.8	DGR - 977/19 - Appropriatezza ed utilizzo efficiente della risorsa posto letto							
Descrizione	attuazione degli standard relativi all'assistenza ospedaliera previsti dalla DGR 2040/2015, deve essere perseguita l'appropriatezza di erogazione delle procedure mediche e chirurgiche in ottemperanza a quanto previsto negli adempimenti LEA che monitorano i DRG ad alto rischio di inappropriatezza		Rendicontazione						
Obiettivi performance	1.3.1	Esiti	Riferimento Normativo	DGR 977/19 (3.2.1)					
Indicatore		Fonte del dato per l'indicatore	Udm / Confr.	Valore atteso intermedio	Valore atteso finale	Valore ragg. intermedio	Valore ragg. finale	Perf. inter	Perf. finale
DRG potenzialmente inappropriati/propriati. (griglia LEA)		specifico flusso di riferimento	Numero <=		0,19		0,22		
Ricoveri ordinari per acuti, a rischio appropriatezza relativi ai DGR chirurgici riduzione ciascun DRG (< anno 2018)		specifico flusso di riferimento	Numero <=		943,00		910,00		
Ricoveri ordinari in discipline per acuti relativi ai DRG 088 - Malattia polmonare cronica ostruttiva: riduzione del tasso di ospedalizzazione per 100.000		INSIDER	Numero <=		59,10		12,25		
Ricoveri ordinari in discipline per acuti relativi ai DRG 429 - Disturbi organici e ritardo mentale: riduzione del tasso di ospedalizzazione per 100.000		INSIDER	Numero <=		27,10		27,22		

Dimensione Performance	1	Performance dell'utente	Area Performance	1.1	Area dell'Accesso e della Domanda di Prestazioni				
Obiettivo	3.2.5.11	DGR - 977/19 - Reti di rilievo regionale : Rete per le patologie tempo-dipendenti							
Indicatore	Fonte del dato per l'indicatore	Udm / Confr.	Valore atteso intermedio	Valore atteso finale	Valore ragg. intermedio	Valore ragg. finale	Perf. inter	Perf. finale	
% di casi di stroke con centralizzazione primaria	specifico flusso di riferimento	% >=		80,00%		98,08%			
% transiti in stroke unit	specifico flusso di riferimento	% >=		75,00%		98,66%			
% trombolisi e.v.	specifico flusso di riferimento	% >=		15,00%		20,73%			

Obiettivo	3.2.5.9	DGR - 977/19 - Reti di rilievo regionale : Rete dei Centri di Senologia							
Descrizione	Rendicontazione								
Applicazione DGR Regionale uniformando l'organizzazione e il funzionamento dei Centri al modello descritto ed assicurando il monitoraggio dei livelli di assistenza richiesti	Il Presidio Ospedaliero non è sede individuata per la gestione chirurgica di casi di neoplasia della mammella. Viene regolarmente applicato il PDTA interaziendale relativo alla gestione delle pazienti oncologiche nell'ambito della Breast Unit delle Aziende Sanitarie della provincia di Parma. I dati richiesti non sono pertanto disponibili.								
Obiettivi Performance	Riferimento Normativo		DGR 977/19 (3.2.2.2)						
Indicatore	Fonte del dato per l'indicatore	Udm / Confr.	Valore atteso intermedio	Valore atteso finale	Valore ragg. intermedio	Valore ragg. finale	Perf. inter	Perf. finale	
% interventi in centri < 150 casi/anno	specifico flusso di riferimento	% <=		0,00%					
% di pazienti sottoposte a reintervento sulla mammella entro 4 mesi dall'intervento di chirurgia conservativa (rispetto a media nazionale)	specifico flusso di riferimento	% <=		7,50%					
% di pazienti avviate a terapia medica entro 60gg. dall'intervento chirurgico	specifico flusso di riferimento	% >=		80,00%					
% di pazienti che iniziano trattamento radioterapico entro 12 mesi dalla terapia chirurgica conservativa + trattamento sistemico	specifico flusso di riferimento	% >=		90,00%					
% di pazienti che effettuano una mammografia nei 12 mesi successivi all'intervento chirurgico	specifico flusso di riferimento	% >=		90,00%					

Dimensione Performance	1	Performance dell'utente	Area Performance	1.2	Area dell'integrazione				
Obiettivo	4.1.3.4	DGR - 977/19 - Rete delle cure palliative pediatriche							
Descrizione			Rendicontazione						
La DGR n. 857/2019 ha definito la rete regionale per le CPP e ha approvato un documento tecnico che individua i ruoli e le interconnessioni fra i nodi, nonché le caratteristiche e i compiti delle due strutture di riferimento: il PUAP e la UVMP.			<p>"In attesa delle nomina interaziendale del Responsabile dell'UVMP prevista dalla DGR 857/19, è proseguita la funzione sperimentale di coordinamento ed organizzazione delle Unità di Valutazione Multidimensionali Pediatriche su casi di pazienti ad alta complessità clinica e sociosanitaria in dipendenza vitale da presidi medici su segnalazione da parte di AOU, dei Servizi di Nutrizione Artificiale, Ossigeno ventiloterapia. Sono stati organizzati incontri delle UVMP con i professionisti coinvolti sui casi in Ospedale per 8 casi e per 2 in AUSL/servizi sociali. È stata curata la redazione del Piano assistenziale Individuale per ogni singolo caso. È stato attivato l'accertamento della condizione Grada ai sensi della DGR 840/08 in quattro casi, collaborando alla valutazione clinica e all'accertamento presso la Commissione distrettuale ad hoc. E' stato attivato il team distrettuale di riferimento formalizzato nel PAI</p> <p>Come previsto dalla DGR 857/19 e su richiesta del Servizio di Assistenza Ospedaliera della RER, in data 3/09/19 le Aziende AUSL ed AOU hanno individuato la dr.ssa Emanuela Sani, Dirigente Medico UOS Integrazione Sociosanitaria minori, componente del Gruppo di coordinamento regionale sulle CPP di prossima convocazione da parte della Regione.</p>						
Obiettivi Performance	1.2.2	Integrazione socio sanitaria		Riferimento Normativo	DGR 977/19 (3.2.2.6)				
Indicatore		Fonte del dato per l'indicatore	Udm / Confr.	Valore atteso intermedio	Valore atteso finale	Valore ragg. intermedio	Valore ragg. finale	Perf. inter	Perf. finale
Partecipazione delle Aziende che saranno coinvolte nel Gruppo di Coordinamento per le CCP		specifico flusso di riferimento	Sì/No		Sì	No	No		
Individuazione dei responsabili del PUAP da parte delle Ausl		specifico flusso di riferimento	Sì/No		Sì	No	No		
Individuazione dei responsabili UVPM a livello provinciale da parte delle Aziende Sanitarie		specifico flusso di riferimento	Sì/No		Sì	No	No		

Settore obiettivi DGR	3.2.3	<u>Emergenza Ospedaliera</u>
Finalità ed obiettivi delle azioni 2019		Indicazione sintetica della situazione attuale

Dimensione Performance	2	Performance dei Processi Interni	Area Performance	2.1	Area della produzione				
Obiettivo	3.2.5.12	DGR - 977/19 - Emergenza Ospedaliera							
Descrizione	Migliorare l'accesso ai servizi in EU e in particolare il buon funzionamento delle strutture di PS. Applicare le direttive del Piano per il miglioramento dell'Accesso in EU, migliorando i tempi di permanenza			Rendicontazione	I dati riferiti ai primi 9 mesi 2019 desunti dal software di Pronto Soccorso per quanto riguarda la % di accessi con permanenza <6h+1 risulta soddisfacente. E' stata attivata la Sezione della Radiologia d'Urgenza a Fidenza e migliorata l'attività di pedonage per il trasporto dei pazienti.				
Obiettivi Performance	2.1.1	Riordino dell'assistenza Ospedaliera	Riferimento Normativo	DGR 977/19 (3.2.3)					
Indicatore	Fonte del dato per l'indicatore		Udm / Confr.	Valore atteso intermedio	Valore atteso finale	Valore ragg. intermedio	Valore ragg. finale	Perf. inter	Perf. finale
Accessi con permanenza < 6h + 1 per PS generali PPI ospedalieri con > 45.000 accessi	specifico flusso di riferimento		% >=		95,00%		96,16%		
Raggiungimento obiettivi del Piano di miglioramento	specifico flusso di riferimento		% >=		100,00%		100,00%		

Settore obiettivi DGR	3.2.4	Centrali Operative e 118
Finalità ed obiettivi delle azioni 2019		Indicazione sintetica della situazione attuale

Dimensione Performance	2	Performance dei Processi Interni	Area Performance	2.1	Area della produzione
------------------------	---	---	------------------	-----	------------------------------

Obiettivo	5.3.2.1	DGR 977/19 - Centrali Operative e 118
------------------	----------------	--

Descrizione	Rendicontazione
Applicazione dei protocolli infermieristici avanzati tenuto conto del contesto di riferimento ed in conformità con le indicazioni contenute nella DGR 508/16. Incentivare azioni di "defibrillazione precoce territoriale" da parte di personale non sanitario	Tutti gli infermieri di nuova assunzione sono stati formati riguardo ai contenuti del DGR 508/16, mentre è stato programmato il retraining per i più esperti. La gestione dei Defibrillatori sul territorio e la verifica dei corsi BLS è stata convenzionata al personale di COEO. La prima verifica semestrale sulla compilazione delle schede rileva margini di miglioramento importanti essendo risultate compilate correttamente il 78% delle schede, come complessivo di COEO, ma che relativamente a Parma si riduce al 66%

Obiettivi Performance	2.1.2	Consolidamento delle cure primarie, sviluppo case della salute, integrazione ospedale-territorio	Riferimento Normativo	DGR 977/19
------------------------------	-------	--	------------------------------	------------

Indicatore	Fonte del dato per l'indicatore	Udm / Confr.	Valore atteso intermedio	Valore atteso finale	Valore ragg. intermedio	Valore ragg. finale	Perf. inter	Perf. finale
Presenza di formazione rispetto al percorso di omogeneizzazione dei protocolli avanzati infermieristici	specifico flusso di riferimento	% >=		95,00%		100,00%		
Localizzazione dei defibrillatori comunicati alle Aziende Sanitarie che svolgono attività di emergenza territoriale devono essere censiti all'interno del registro informatizzato messo a disposizione dalla ASL	specifico flusso di riferimento	% >=		90,00%		100,00%		
Presenza del completamento delle schede di intervento nei campi destinazione del paziente, sede e tipo di patologia riscontrata	specifico flusso di riferimento	% >=		90,00%		66,00%		

Settore obiettivi DGR	3.2.6	<u>Attività di donazione d'organi, tessuti e cellule</u>
Finalità ed obiettivi delle azioni 2019		Indicazione sintetica della situazione attuale

Dimensione Performance	2	Performance dei Processi Interni	Area Performance	2.1	Area della produzione				
Obiettivo	3.2.5.13	DGR - 977/19 - Attività di donazione d'organi, tessuti e cellule							
Descrizione			Rendicontazione						
Proseguire nella diffusione della cultura "donativa", nell'ottica di un sempre crescente miglioramento nell'attività di donazione di organi e tessuti			Il numero di donazioni di cornee al 11.11.2019 è stato pari a 38 pari al 18% dei decessi. L'obiettivo per l'anno 2019 può ritenersi raggiunto.						
Obiettivi Performance			Riferimento Normativo	DGR 977/19 (3.2.6)					
Indicatore		Fonte del dato per l'indicatore	Udm / Confr.	Valore atteso intermedio	Valore atteso finale	Valore ragg. intermedio	Valore ragg. finale	Perf. inter	Perf. finale
Numero di donazioni di cornee da prelevare nell'anno 2019 rispetto al numero dei decessi con età compresa tra i 3 e gli 80 anni riferiti all'anno precedente		specifico flusso di riferimento	% >=		18,00%		18,00%		
Distribuzione entro l'anno in corso, in accordo con il Coordinatore Locale alle donazioni, degli incentivi generati dal "fondo procurement" dell'anno precedente		specifico flusso di riferimento	Sì/No		Sì		Sì		
Raggiungere la piena operatività, in termini di personale e di ore dedicate, degli Uffici di coordinamento locale alla donazione degli organi e tessuti così come definito dalla DGR665/2017		specifico flusso di riferimento	Sì/No		Sì		Sì		

 REGIONE EMILIA-ROMAGNA (r_ emiro)
 Giunta (AOO_EMR)
 Delegato (P_00)
 05/06/2019 14:44

Settore obiettivi DGR	3.2.7	<u>Volumi-esiti</u>
Finalità ed obiettivi delle azioni 2019		Indicazione sintetica della situazione attuale

Dimensione Performance	1	Performance dell'utente	Area Performance	1.3	Area degli Esiti
-------------------------------	----------	--------------------------------	-------------------------	------------	-------------------------

Obiettivo	3.2.5.14	DGR - 977/19 - Volumi-esiti Dipartimento Chirurgico			
------------------	-----------------	--	--	--	--

Descrizione	Rendicontazione
--------------------	------------------------

La attuazione degli standard relativi all'assistenza ospedaliera previsti dalla DGR 2040/2015, sarà necessario portare a completamento la concentrazione degli interventi previsti. Le aziende sanitarie dovranno governare anche l'adeguata offerta delle strutture private accreditate avviando in conformità alla DGR 2329/16, programmi di progressiva adesione agli std qualitativi individuati dal DM 70/15 e dalla DGR 2040/15

Dai dati disponibili relativi ai primi nove mesi 2019 si può evidenziare che il N° di colecistectomie effettuate a Fidenza è stato pari a 144 di cui 130 in modalità laparoscopica; il N° di colecistectomie effettuate a Borgotaro sono state 68 di cui 66 in modalità laparoscopica. La rilevazione del dato per gli interventi per frattura di femore eseguiti entro le 48 ore si è conseguito il raggiungimento nel 73,13% dei casi. Nel corso del 2019 sono risultati regolarmente attivi i gruppi di valutazione multidisciplinare per la definizione collegiale della indicazione chirurgica ad intervento di chirurgia oncologica.

Obiettivi Performance	1.3.1	Esiti	Riferimento Normativo	DGR 977/19 (3.2.7)
------------------------------	-------	-------	------------------------------	--------------------

Indicatore	Fonte del dato per l'indicatore	Udm / Confr.	Valore atteso intermedio	Valore atteso finale	Valore ragg. intermedio	Valore ragg. finale	Perf. inter	Perf. finale
Colecistectomia: numero minimo di interventi di colecistectomia per Ospedale di Fidenza/anno	specifico flusso di riferimento	% >=		100,00%		144,00%		
Colecistectomia: numero minimo di interventi di colecistectomia per Ospedale di Borgotaro/anno	specifico flusso di riferimento	% >=		100,00%		68,00%		
Colecistectomia laparoscopica: proporzione di casi degenza postoperatoria <= 3gg.	specifico flusso di riferimento	% >=		75,00%		74,30%		
Numero minimo interventi chirurgici per frattura di femore Ospedale di Fidenza	specifico flusso di riferimento	% >=		75,00%		83,00%		
Numero minimo interventi chirurgici per frattura di femore Ospedale Santa Maria di Borgotaro	specifico flusso di riferimento	% >=		75,00%		19,00%		
Numero interventi per frattura di femore eseguiti entro le 48 ore - Rilevazione provinciale	specifico flusso di riferimento	% >=		70,00%		73,13%		
Numero interventi di chirurgia oncologica con indicazione chirurgica posta a seguito di valutazione multidisciplinare	specifico flusso di riferimento	% >=		100,00%		100,00%		

Sub-area obiettivi DGR	3.3	<u>Screening neonatale</u>
-------------------------------	------------	-----------------------------------

Settore obiettivi DGR	3.3	<u>Screening neonatale</u>
Finalità ed obiettivi delle azioni 2019		Indicazione sintetica della situazione attuale

Dimensione Performance	2	Performance dei Processi Interni	Area Performance	2.1	Area della produzione
------------------------	---	---	------------------	-----	------------------------------

Obiettivo	5.6.3.4	DGR 977/19 - Screening neonatali (screening oftalmologico, screening uditivo, screening per le malattie endocrine e metaboliche ereditarie)			
------------------	----------------	--	--	--	--

Descrizione			Rendicontazione		
--------------------	--	--	------------------------	--	--

Attivazione degli screening neonatali (screening oftalmologico, screening uditivo, screening per le malattie endocrine e metaboliche ereditarie)		Per quanto riguarda l'Ospedale di Fidenza, tutti gli screening neonatali (oftalmologico, audiologico, endocrino-metabolico) sono pienamente attivi.			
--	--	---	--	--	--

Obiettivi Performance	2.1.3	Attività di prevenzione e promozione della salute	Riferimento Normativo	DGR 977/19		
------------------------------	-------	---	------------------------------	------------	--	--

Indicatore	Fonte del dato per l'indicatore	Udm / Confr.	Valore atteso intermedio	Valore atteso finale	Valore ragg. intermedio	Valore ragg. finale	Perf. inter	Perf. finale
Di Punti Nascita in cui è stato attivato lo screening entro il 2019	Specifico flusso di riferimento	% >=		100,00%	100,00%	100,00%		
Di neonati sottoposti a screening per le malattie endocrine e metaboliche	Specifico flusso di riferimento	% >=		100,00%	100,00%	100,00%		
Di neonati con conferma di malattia endocrina o metaboliche presi contestualmente in carico dal centro clinico del sistema screening o indirizzati verso altri centri clinici con competenze specifiche	Specifico flusso di riferimento	% >=		100,00%	100,00%	100,00%		

 REGIONE EMILIA-ROMAGNA (r_emiro)
 Giunta (AOO_EMR)
 Allegato al P.G.2020/0014694

Sub-area obiettivi DGR	3.4	<u>Sicurezza delle cure</u>
-------------------------------	------------	------------------------------------

Settore obiettivi DGR	3.4	<u>Sicurezza delle cure</u>
Finalità ed obiettivi delle azioni 2019		Indicazione sintetica della situazione attuale

Dimensione Performance	2	Performance dei Processi Interni	Area Performance	2.2	Area dell'Appropriatezza, Qualità, Sicurezza e Gestione del Rischio Clinico
Obiettivo	6.3.2.1	DGR 977/19 - Sicurezza delle cure			
Descrizione			Rendicontazione		
Nel 2019 dovrà continuare l'impegno delle Aziende Sanitarie sul tema della sicurezza delle cure, dovrà continuare ad essere assolto il flusso informativo relativo agli eventi sentinella e incent reporting			Il fusso informativo ha continuato ad essere utilizzato mediante il popolamento dei data base e dei sistemi SIMES e IR. Inviato in RER report di attuazione dell'annualità 2018 del piano programma. E' In fase di preparazione il rinnovo del PPSC per il triennio 2020-2022. E' stato intrapreso e concluso il progetto Oasservare, con il raggiungimento dei valori indicati dalla DGR 977/2019 (75 osservazioni). Sono stati effettuati due audit per altrettanti near miss ostetrici.		
Obiettivi Performance	2.2.1	Qualità, sicurezza e gestione del rischio clinico	Riferimento Normativo	DGR 977/19	

Dimensione Performance	2	Performance dei Processi Interni	Area Performance	2.2	Area dell'Appropriatezza, Qualità, Sicurezza e Gestione del Rischio Clinico				
Obiettivo	6.3.2.1	DGR 977/19 - Sicurezza delle cure							
Indicatore	Fonte del dato per l'indicatore	Udm / Confr.	Valore atteso intermedio	Valore atteso finale	Valore ragg. intermedio	Valore ragg. finale	Perf. inter	Perf. finale	
Report di attuazione attività previste dal PPSC anno 2018 con aggiornamento delle attività previste per il 2019	specifico flusso di riferimento	Si/No		Si	No	No			
Strutture segnalanti (incident reporting) 2019 - Strutture segnalanti 2018	specifico flusso di riferimento	Numero >=		3,00	3,00	3,00			
Effettuazione check list di sala operatoria: Copertura DO su procedure AHRQ4	specifico flusso di riferimento	% >=		90,00%	50,00%	87,77%			
Effettuazione check list di sala operatoria: Linkage DO e SSCL su procedure AHRQ4	specifico flusso di riferimento	% >=		85,00%	50,00%	66,22%			
Effettuazione di osservazioni in sala operatoria (progetto OssERvare)	specifico flusso di riferimento	Numero >=		85,00	0,00	75,00			
Previdenza di effettuazione di significant event audit raturati su casi significativi per la sicurezza delle cure in ostetricia (%di eventi previsti dal progetto Near miss ostetrici)	specifico flusso di riferimento	% >=		100,00%	0,00%	100,00%			

Dimensione Performance	2	Performance dei Processi Interni	Area Performance	2.2	Area dell'Appropriatezza, Qualità, Sicurezza e Gestione del Rischio Clinico				
Obiettivo	6.3.2.2	DGR 977/19 - Sicurezza delle cure							
Descrizione	Rendicontazione								
2019 dovrà continuare l'impegno delle Aziende Sanitarie sul tema della sicurezza delle cure, dovrà continuare ad essere assolto il flusso informativo relativo agli eventi sentinella e incident reporting	Non sono state effettuate visite per la sicurezza (strumento "Vi.Si.T.A.RE). Sono state emanate procedure aziendali rispettivamente per la "Gestione delle vie aeree nell'adulto" e per la "Profilassi del trombo embolismo venoso nel paziente chirurgico adulto". Rispetto alla implementazione del corso FAD relativo alle cadute, pur non avendo ancora raggiunto l'obiettivo percentuale indicato, è tuttora in corso la partecipazione di un numero di operatori complessivamente superiore al 30% rispetto al numero di soggetti partecipanti nell'anno 2018. Si è esteso a 6 U.O. l'auditing, tra pari, sull'adesione linee di indirizzo reg.cadute/procedura aziendale								
Obiettivi Performance	2.2.1	Qualità, sicurezza e gestione del rischio clinico	Riferimento Normativo	DGR 977/19					

Dimensione Performance	2	Performance dei Processi Interni	Area Performance	2.2	Area dell'Appropriatezza, Qualità, Sicurezza e Gestione del Rischio Clinico				
Obiettivo	6.3.2.2	DGR 977/19 - Sicurezza delle cure							
Indicatore	Fonte del dato per l'indicatore	Udm / Confr.	Valore atteso intermedio	Valore atteso finale	Valore ragg. intermedio	Valore ragg. finale	Perf. inter	Perf. finale	
Effettuazione di visite per la sicurezza(Strumento Vi.Si.T.A.RE) per la verifica delle raccomandazioni con riferimento alla prevenzione della violenza a danno di operatore	specifico flusso di riferimento	Numero >=		1,00		0,00			
Recepimento delle linee di indirizzo per la gestione delle vie aeree nell'adulto(Emanazione procedura Aziendale)	specifico flusso di riferimento	Sì/No		Sì		Sì			
Recepimento delle linee di indirizzo per la profilassi del trombo embolismo venoso nel paziente chirurgico adulto (Emanazione procedura aziendale)	specifico flusso di riferimento	Sì/No		Sì		Sì			
Operatori che hanno partecipato a FAD cadute nel 2019/operatori che hanno partecipato nel 2018(aumento rispetto al 2018)	specifico flusso di riferimento	% >=		30,00%		30,00%			
Concludere auditing, tra pari, sull'adesione linee di indirizzo reg.cadute / procedura az. ad altre 4 U.O. (scelta in base alle priorità di intervento- miglioram.) scegliendo i primi 20 dimessi del mese di settembre 2019	specifico flusso di riferimento	Numero >=		4,00		6,00			

Sub-area obiettivi DGR	3.5	<u>Accreditamento</u>
-------------------------------	------------	------------------------------

Settore obiettivi DGR	3.5	<u>Accreditamento</u>
Finalità ed obiettivi delle azioni 2019		Indicazione sintetica della situazione attuale

Dimensione Performance	2	Performance dei Processi Interni	Area Performance	2.3	Area dell'Organizzazione				
Obiettivo	6.2.2.1	DGR 977/19 -Accreditamento							
Descrizione				Rendicontazione					
entro il 31/12/2019 tutte le Aziende dovranno essere sottoposte a verifica di rinnovo dell'accREDITamento ai sensi della DGR 1943 del 31/12/2017				L'Azienda è stata oggetto di visita di accreditamento istituzionale nel dicembre 2018 u.s.					
Obiettivi Performance	2.3.4	Soddisfacimento degli obblighi di accreditamento istituzionale		Riferimento Normativo	DGR 977/19 (3.5)				
Indicatore	Fonte del dato per l'indicatore		Udm / Confr.	Valore atteso intermedio	Valore atteso finale	Valore ragg. intermedio	Valore ragg. finale	Perf. inter	Perf. finale
effettuazione della verifica di rinnovo di accreditamento entro il 31/12/2019	specifico flusso di riferimento		% >=		100,00%		100,00%		
Conferma del possesso dei requisiti generali di cui DGR 1943/17 al momento verifica effettuata OTA	specifico flusso di riferimento		% >=		100,00%		100,00%		

Sub-area obiettivi DGR	3.6	<u>Lesioni da pressione</u>
-------------------------------	------------	------------------------------------

Settore obiettivi DGR	3.6	<u>Lesioni da pressione</u>
Finalità ed obiettivi delle azioni 2019		Indicazione sintetica della situazione attuale

Dimensione Performance	2	Performance dei Processi Interni	Area Performance	2.2	Area dell'Appropriatezza, Qualità, Sicurezza e Gestione del Rischio Clinico
------------------------	---	---	------------------	-----	--

Obiettivo	6.3.2.3	DGR 977/19 - Lesioni da pressione
Descrizione		Rendicontazione

Le aziende sono tenute a condurre l'audit "T1" per monitorare l'adesione alle linee guida regionali

Sono stati condotti gli audit "T1" per il monitoraggio dell'adesione alle linee guida regionali. Il corso FAD regionale sulle linee di indirizzo delle lesioni da pressione è stato eseguito complessivamente da 55 operatori (rispetto al numero complessivo di 162 operatori delle rispettive unità operative pilota)

Obiettivi Performance	2.2.1	Qualità, sicurezza e gestione del rischio clinico	Riferimento Normativo	DGR 977/19
------------------------------	-------	---	------------------------------	------------

Indicatore	Fonte del dato per l'indicatore	Udm / Confr.	Valore atteso intermedio	Valore atteso finale	Valore ragg. intermedio	Valore ragg. finale	Perf. inter	Perf. finale
Condizione dell'audit "T1" nelle unità operative pilota	specifico flusso di riferimento	% >=		100,00%	0,00%	100,00%		
75% degli operatori sanitari (infermieri e medici) appartenenti alle unità operative pilota devono aver seguito il corso FAD regionale sulle linee di indirizzo delle lesioni da pressione	specifico flusso di riferimento	% >=		75,00%	0,00%	33,00%		

Sub-area obiettivi DGR	3.7	<u>Linee di indirizzo regionali sulla buona pratica degli accessi vascolari</u>
-------------------------------	------------	--

Settore obiettivi DGR	3.7	<u>Linee di indirizzo regionali sulla buona pratica degli accessi vascolari</u>
Finalità ed obiettivi delle azioni 2019		Indicazione sintetica della situazione attuale

Dimensione Performance	2	Performance dei Processi Interni	Area Performance	2.2	Area dell'Appropriatezza, Qualità, Sicurezza e Gestione del Rischio Clinico
------------------------	---	---	------------------	-----	--

Obiettivo	6.3.2.4	DGR 977/19 - Linee di indirizzo regionali sulla buona pratica degli accessi vascolari			
------------------	----------------	--	--	--	--

Descrizione	Rendicontazione	
--------------------	-----------------	--

Le aziende sono tenute a recepire le linee di indirizzo regionali		Non sono state emanate da parte della regione le linee di indirizzo relative alla buona pratica degli accessi vascolari. In azienda si sono proseguite le indicazioni delle procedure in essere.			
---	--	--	--	--	--

Obiettivi Performance	2.2.1	Qualità, sicurezza e gestione del rischio clinico	Riferimento Normativo	DGR 977/19		
------------------------------	-------	---	------------------------------	------------	--	--

Indicatore	Fonte del dato per l'indicatore	Udm / Confr.	Valore atteso intermedio	Valore atteso finale	Valore ragg. intermedio	Valore ragg. finale	Perf. inter	Perf. finale
Aggiornamento della procedura aziendale secondo linee di indirizzo regionali	specifico flusso di riferimento	% >=		100,00%	100,00%			

Area obiettivi DGR	4	<u>Garantire la sostenibilità economica e promuovere l'efficienza operativa</u>
---------------------------	----------	--

Sub-area obiettivi DGR	4.1	<u>Miglioramento nella produttività e nell'efficienza degli Enti del SSN, nel rispetto del pareggio di bilancio e garanzia dei LEA</u>
-------------------------------	------------	---

Settore obiettivi DGR	4.1.1	<u>Ottimizzazione della gestione finanziaria del SSR</u>
	Finalità ed obiettivi delle azioni 2019	Indicazione sintetica della situazione attuale

Dimensione Performance	4	Performance della sostenibilità	Area Performance	4.1	Area economico-finanziaria
-------------------------------	----------	--	-------------------------	------------	-----------------------------------

Obiettivo	7.1.2.1	DGR 977/19 - Ottimizzazione della gestione finanziaria del SSR
------------------	----------------	---

Descrizione	Rendicontazione
<p>Consolidare la riduzione dei tempi di pagamento dei fornitori di beni e servizi del SSR nel rispetto delle disposizioni del D.Lgs. n. 231/2002 e s.m.i., attraverso un impiego efficiente della liquidità disponibile a livello regionale, un utilizzo ottimale dell'indebitamento a breve (anticipazione di tesoreria).</p> <p>Le aziende sono tenute al rispetto dell'invio trimestrale delle tabelle, debitamente compilate, riferite ai pagamenti relativi a transazioni commerciali effettuati nel 2019. La compilazione di tali tabelle costituisce adempimento regionale in sede di Tavolo di verifica degli adempimenti presso il MEF</p>	<p>La tempistica di pagamento dei fornitori è ormai consolidata e l'indicatore è attestato sui -15 giorni rispetto al termine di 60 giorni indicato dalla normativa, come evidenziato nell'apposita sezione Amministrazione Trasparente sul sito aziendale. Inoltre è sempre stato soddisfatto il debito informativo trimestrale nei confronti della Regione.</p>

Obiettivi Performance	4.1.1	Rispetto dell'equilibrio economico-finanziario ed azioni di razionalizzazione e contenimento della spesa	Riferimento Normativo	DGR 977/19
------------------------------	--------------	---	------------------------------	-------------------

Indicatore	Fonte del dato per l'indicatore	Udm / Confr.	Valore atteso intermedio	Valore atteso finale	Valore ragg. intermedio	Valore ragg. finale	Perf. inter	Perf. finale
tempestività dei pagamenti	specifico flusso di riferimento	Numero <=		0,00	-15,00	-15,35		
compilazione delle tabelle riferite ai pagamenti relativi alle transazioni commerciali	specifico flusso di riferimento	% >=		100,00%	100,00%	100,00%		

Settore obiettivi DGR	4.1.2	<u>Le buone pratiche amministrativo-contabili</u>
Finalità ed obiettivi delle azioni 2019		Indicazione sintetica della situazione attuale

Dimensione Performance	4	Performance della sostenibilità	Area Performance	4.1	Area economico-finanziaria
------------------------	---	--	------------------	-----	-----------------------------------

Obiettivo	7.1.2.2	DGR 977/19 - Le buone pratiche amministrativo-contabili			
------------------	----------------	--	--	--	--

Descrizione	Rendicontazione
<p>33 34 35 36 37 38 39 40 41 42 43 44 45 46 47 48 49 50 51 52 53 54 55 56 57 58 59 60 61 62 63 64 65 66 67 68 69 70 71 72 73 74 75 76 77 78 79 80 81 82 83 84 85 86 87 88 89 90 91 92 93 94 95 96 97 98 99 100</p> <p>Compilare accuratamente gli schemi di bilancio previsti dal D.Lgs. n. 118/2011 (Stato Patrimoniale, Conto Economico, Nota Integrativa, Rendiconto Finanziario)</p> <p>La Legge n. 9/2018 prevede all'art. 3 ter della legge regionale 29 del 2014 l'istituzione di un "Sistema di Audit interno" nelle Aziende Sanitarie. E' prevista l'istituzione e coordinamento di un gruppo di lavoro regionale che prevede la partecipazione di referenti Aziendali con il compito di favorire e coordinare le funzioni di audit aziendale nella fase di istituzione</p>	<p>L'obiettivo relativo alla corretta compilazione degli schemi di bilancio verrà valutato in sede di bilancio d'esercizio. In ordine alla istituzione della funzione di Internal Auditing, la struttura come noto è già attiva dal 2016 su base interaziendale con l'Azienda Ospedaliera. Si è già provveduto ad effettuare i primi riscontri conoscitivi alla referente regionale dell'esperienza avviata, come da specifica richiesta in tal senso. In azienda è stato condiviso e formalizzato il documento di attività integrata tra Internal Audit e funzione Anticorruzione e Trasparenza e sono già in corso le prime verifiche concordate. Al 31 dicembre si rileva la regolare partecipazione ai vari momenti informativi e formativi in tema di Internal Auditing organizzati a livello regionale, nonché la corretta prosecuzione del programma di attività concordato in ambito provinciale, in particolare è stata condotta la prima iniziativa comune con il responsabile Trasparenza e Anticorruzione.</p>

Obiettivi Performance	4.1.1	Rispetto dell'equilibrio economico-finanziario ed azioni di razionalizzazione e contenimento della spesa	Riferimento Normativo	DGR 977/19
------------------------------	-------	--	------------------------------	------------

Indicatore	Fonte del dato per l'indicatore	Udm / Confr.	Valore atteso intermedio	Valore atteso finale	Valore ragg. intermedio	Valore ragg. finale	Perf. inter	Perf. finale
Correttezza nella compilazione dei quattro schemi di bilancio	specifico flusso di riferimento	% >=		90,00%				
Realizzazione del Sistema di Audit (raggiungimento degli obiettivi e impimenti)	specifico flusso di riferimento	% >=		100,00%	100,00%			

Settore obiettivi DGR	4.1.3	<u>La regolazione dei rapporti con i produttori privati</u>
Finalità ed obiettivi delle azioni 2019		Indicazione sintetica della situazione attuale

Dimensione Performance	2	Performance dei Processi Interni	Area Performance	2.3	Area dell'Organizzazione				
Obiettivo	7.3.2.1	DGR 977/19 - La regolazione dei rapporti con i produttori privati							
Descrizione			Rendicontazione						
Le Aziende sanitarie nel corso del 2019 dovranno allinearsi ai contenuti dei redigenti accordi regionali e garantire l'alimentazione, nelle scadenze prestabilite, della Piattaforma web per il monitoraggio degli accordi tra Regione e ospedali privati accreditati con i dati di fatturato progressivi.			Il Flusso Informativo Regionale per la rilevazione del fatturato delle Case di Cura (FCDC) è stato modificato nel corso dell'anno per adeguarlo alle nuove indicazioni contabili regionali. In seguito a questo cambiamento è stato introdotto anche il monitoraggio puntuale della congruenza tra fatturato e flusso SDRESS. Sono state quindi aggiornate le istruzioni operative per coloro che gestiscono i documenti contabili delle case di cura. Il flusso FCDC è stato alimentato nei tempi stabiliti.						
Obiettivi Performance	2.3.3	Adempimenti nei flussi informativi	Riferimento Normativo	DGR 977/19					
Indicatore	Fonte del dato per l'indicatore		Udm / Confr.	Valore atteso intermedio	Valore atteso finale	Valore ragg. intermedio	Valore ragg. finale	Perf. inter	Perf. finale
Alimentazione della piattaforma in tutte le sessioni previste e il rispetto delle scadenze prestabilite	specifico flusso di riferimento		% >=		100,00%		100,00%		

Settore obiettivi DGR	4.1.4	<u>Implementazione di un sistema unico regionale per la gestione informatizzata dell'area amministrativo-contabile</u>
Finalità ed obiettivi delle azioni 2019		Indicazione sintetica della situazione attuale

Dimensione Performance	2	Performance dei Processi Interni	Area Performance	2.3	Area dell'Organizzazione
------------------------	---	---	------------------	-----	---------------------------------

Obiettivo	7.1.2.3	DGR 977/19 - Implementazione di un sistema unico regionale per la gestione informatizzata dell'area amministrativo-contabile			
------------------	----------------	---	--	--	--

Descrizione	Rendicontazione
<p>0532</p> <p>REGIONE EMILIA-ROMAGNA (r_emiro) Giunta (AOO_EMR) allegato al PGG/2020/0416947 del 05/05/2020</p> <p>Nel 2019 proseguono le attività necessarie all'implementazione del nuovo sistema GAAC, al fine di garantire l'avvio dei gruppi di aziende per step successivi, secondo la programmazione regionale</p>	<p>Sono in corso in azienda le attività finalizzate a uniformare l'operatività aziendale a quella indicata dalla Regione in particolare sulla tematica dell'utilizzo degli ordini, quale corretto sistema di gestione dei processi di acquisto dei beni e dei servizi. Sono attivi in tale senso gruppi di lavoro interdisciplinari, concentrati anzitutto sulle anagrafiche dei prodotti; a tal fine sono stati individuati i referenti aziendali che governeranno le anagrafiche in accordo con i referenti a livello regionale. E' già stato allineato il Piano dei Conti aziendale a quello regionale ed è stato reso operativo nelle anagrafiche aziendali, così come sono state ricodificate le unità di misura ed è stato introdotto in sede di anagrafica il cd. Codice REF. Con riferimento al completamento del percorso di progressiva introduzione della metodica di lavoro basata sugli ordini sulle aree oggi non ancora attivate, è stato concordato un percorso in particolare con le direzioni amministrative distrettuali, che vede il loro pieno coinvolgimento e che esiterà in una messa a regime in tempo utile per la completa attivazione del GAAC.</p>

Obiettivi Performance	2.3.2	Sviluppo dell'infrastruttura ICT a supporto della semplificazione ed al miglioramento dell'accessibilità ai servizi	Riferimento Normativo	DGR 977/19
------------------------------	-------	---	------------------------------	------------

Indicatore	Fonte del dato per l'indicatore	Udm / Confr.	Valore atteso intermedio	Valore atteso finale	Valore ragg. intermedio	Valore ragg. finale	Perf. inter	Perf. finale
allineamento anagrafiche aziendali alle anagrafiche GAAC	specifico flusso di riferimento	% >=		100,00%		100,00%		
implementazione del modulo Gestione Regionale Dati - Piattaforma degli Scambi tra Aziende Sanitarie della Regione e Flussi CE e SP	specifico flusso di riferimento	% >=		100,00%		100,00%		

Settore obiettivi DGR	4.1.5	<u>Mobilità internazionale</u>
Finalità ed obiettivi delle azioni 2019		Indicazione sintetica della situazione attuale

Dimensione Performance	2	Performance dei Processi Interni	Area Performance	2.3	Area dell'Organizzazione
------------------------	---	---	------------------	-----	---------------------------------

Obiettivo	7.1.2.4	DGR 977/19 - Mobilità Internazionale
------------------	----------------	---

Descrizione	Rendicontazione
Le Aziende sanitarie nel corso del 2019 sono tenute a mettere in atto tutte le attività necessarie per l'utilizzo a regime dell'applicativo RINA sviluppato per EESSI	L'azienda ha individuato i referenti del nuovo applicativo e i funzionari del vari distretti sono già operativi; sono in corso le necessarie condivisioni derivanti dalla nuova operatività. Inoltre è stato identificato il nuovo funzionario aziendale referente per la complessiva tematica dell'assistenza sanitaria agli stranieri. L'effettiva operatività è stata avviata limitatamente alle funzioni attive della piattaforma, che comprende gli scambi documentali con gli stati esteri, ma non ancora l'emissione e la ricezione delle fatture.

Obiettivi Performance	2.3.2	Sviluppo dell'infrastruttura ICT a supporto della semplificazione ed al miglioramento dell'accessibilità ai servizi	Riferimento Normativo	DGR 977/19
------------------------------	-------	---	------------------------------	------------

Indicatore	Fonte del dato per l'indicatore	Udm / Confr.	Valore atteso intermedio	Valore atteso finale	Valore ragg. intermedio	Valore ragg. finale	Perf. inter	Perf. finale
Tempestività nella gestione delle fatture emesse e ricevute e qualità dei dati forniti	specifico flusso di riferimento	% >=		100,00%	20,00%	100,00%		

Sub-area obiettivi DGR	4.2	<u>Il governo dei processi di acquisto di beni e servizi</u>
-------------------------------	------------	---

Settore obiettivi DGR	4.2	<u>Il governo dei processi di acquisto di beni e servizi</u>
Finalità ed obiettivi delle azioni 2019		Indicazione sintetica della situazione attuale

Dimensione Performance	4	Performance della sostenibilità	Area Performance	4.1	Area economico-finanziaria				
Obiettivo	7.9.2.1	DGR 977/19 - Il governo dei processi di acquisto di beni e servizi							
Descrizione	Integrazione organizzativa fra l'Agenzia Intercent-ER e le Aziende Sanitarie per l'acquisizione dei beni e servizi necessari al sistema sanitario regionale			Rendicontazione					
				E' proseguita nel 2019 la collaborazione con l'Agenzia Intercent-er per lo svolgimento di gare con il supporto del personale delle aziende sanitarie. A livello di Dipartimento Interaziendale acquisti si è conclusa nel 2019 la procedura di gara DM per emodinamica (importo triennale di circa € 37.000.000 per un totale di 58 lotti) per la quale si è svolta la funzione di RUP e assistente al RUP, alle dirette dipendenze del Direttore di intercent-er. I risparmi a livello regionale sono consistenti. Gli indicatori si riferiscono ad attività riferite all'Agenzia Intercent-ER. Per la rendicontazione degli indicatori posti in calce si resta in attesa di aggiornamenti regionali.					
Obiettivi performance			Riferimento Normativo						
Indicatore	Fonte del dato per l'indicatore		Udm / Confr.	Valore atteso intermedio	Valore atteso finale	Valore ragg. intermedio	Valore ragg. finale	Perf. inter	Perf. finale
Conti di condivisione che coinvolgano, oltre alle strutture aziendali deputate agli acquisti, anche le sezioni aziendali	specifico flusso di riferimento		Sì/No		Sì				
Definizione di meccanismi di coordinamento che garantiscano una tempestiva ed efficace adesione delle Aziende alle iniziative di acquisto regionali	specifico flusso di riferimento		Sì/No		Sì				
Presidio e diretto presidio del territorio, con riferimento sia alle strutture deputate agli acquisti sia agli utilizzatori dei beni e servizi, anche per verificare e risolvere tempestivamente eventuali criticità	specifico flusso di riferimento		Sì/No		Sì				

Dimensione Performance	4	Performance della sostenibilità	Area Performance	4.1	Area economico-finanziaria				
Obiettivo	7.9.2.2	DGR 977/19 - Sviluppo dell'e-procurement e della dematerializzazione del ciclo passivo							
Descrizione			Rendicontazione						
<p>Come detto con delibera la Giunta regionale n.744/2018 è stato approvato il nuovo Accordo di Programma tra la Regione Emilia-Romagna e Intercent-ER. L'obiettivo del nuovo Accordo è che la pianificazione e le strategie di acquisto definite a livello regionale vengano maggiormente condivise dalle Direzioni aziendali; al di là degli obiettivi quantitativi relativamente alla centralizzazione delle procedure e all'utilizzo dell'e-procurement, si è inteso creare maggiore commitment delle Direzioni aziendali sullo sviluppo complessivo del sistema, in modo da evitare comportamenti tattici a livello aziendale e fare in modo che le priorità definite siano condivise in tutta l'organizzazione aziendale.</p>			<p>L'adesione alle convenzioni regionali è costante e puntuale, si prevede che l'obiettivo individuato per l'anno 2019 (45%) sarà raggiunto; attualmente il dato non è disponibile. La piattaforma SATER è ormai il riferimento prevalente per l'espletamento delle procedure di gara sotto soglia da parte del Servizio Acquisizione Beni e del Servizio Logistica (per le gare sopra soglia è il riferimento esclusivo), l'obiettivo annuale, che da DGR 977/19 è da imputare complessivamente al Dipartimento Interaziendale, è già stato superato alla verifica intermedia (a novembre si registrano 144 richieste d'offerta sul mercato elettronico regionale). La completa dematerializzazione degli ordini entro il 31/12/19 è stata procrastinata per gli ordini di beni al prossimo anno, si sta tuttavia continuando a verificare puntualmente lo stato dei fornitori, intercettando progressivamente tutti quelli che ancora non si sono iscritti al nodo regionale invitandoli formalmente con PEC ad adeguarsi. Il Totale degli importi dei contratti relativi a farmaci, Antisettici, Energia Elettrica e Gas stipulati nel 2019 con convenzioni Intercent-ER al momento non è disponibile. Per la rendicontazione dei primi due indicatori riportati in calce si resta in attesa di aggiornamenti regionali.</p>						
Obiettivi Performance			Riferimento Normativo						
Indicatore		Fonte del dato per l'indicatore	Udm / Confr.	Valore atteso intermedio	Valore atteso finale	Valore ragg. intermedio	Valore ragg. finale	Perf. inter	Perf. finale
livello di centralizzazione degli acquisti di beni e servizi a livello regionale		specifico flusso di riferimento	% >=		45,00%				
Totale degli importi dei contratti relativi a Farmaci, Antisettici, Energia Elettrica e Gas stipulati nel 2019 facendo ricorso alle convenzioni Intercent-ER (sull'importo totale di tutti i contratti stipulati nel 2019 per le medesime categorie)		specifico flusso di riferimento	% >=		85,00%				
Centralizzazione di richieste d'offerta sul mercato elettronico regionale per ciascuna struttura deputata agli acquisti (es. Dipartimenti interaziendali, Servizi Aziendali, etc.)		specifico flusso di riferimento	Numero >=		50,00	67,00	144,00		
Completa dematerializzazione degli ordini inviati entro il 31/12/2019		specifico flusso di riferimento	% >=		100,00%	67,14%	68,80%		

Sub-area obiettivi DGR	4.3	<u>Il governo delle risorse umane</u>
-------------------------------	------------	--

Settore obiettivi DGR	4.3	<u>Il governo delle risorse umane</u>
------------------------------	------------	--

Finalità ed obiettivi delle azioni 2019

Indicazione sintetica della situazione attuale

Dimensione Performance	2	Performance dei Processi Interni	Area Performance	2.3	Area dell'Organizzazione
Obiettivo	7.6.4.1	DGR 977/19 - Governo delle risorse umane: Gestione del sistema sanitario regionale e del personale			
Descrizione		Rendicontazione			

Dimensione Performance	2	Performance dei Processi Interni	Area Performance	2.3	Area dell'Organizzazione
Obiettivo	7.6.4.1	DGR 977/19 - Governo delle risorse umane: Gestione del sistema sanitario regionale e del personale			
		<p>In conformità a quanto disposto dall'art. 6 – comma 2 - del D.Lgs. n. 165/2001 (successivamente modificato dal D.Lgs. n. 75/2017), sulla base delle linee di indirizzo fissate con il DM 08/05/2018 e recepite dalla Regione Emilia-Romagna con propria Delibera n. 1412 del 03/09/2018, a decorrere dall'anno 2018 la copertura dei fabbisogni di personale delle Aziende sanitarie è stata pianificata sulla base dell'approvazione dei Piani Triennali dei Fabbisogni di Personale (PTFP), che di fatto hanno portato al superamento degli annuali Piani aziendali di Assunzione, quale strumento di programmazione rivolto al reclutamento di personale da parte dagli Enti del SSR, al fine di far fronte alle diverse esigenze operative, in modo da assicurare il regolare svolgimento delle attività e garantire l'erogazione dei livelli essenziali di assistenza. In riferimento ai Piani Triennali dei Fabbisogni del Personale (PTFP), le Aziende dovranno garantire che le eventuali richieste di copertura, o istituzione di Strutture Complesse, siano coerenti con le linee guida emanate con gli standard previsti dal Patto per la Salute, ora richiamati nel D.M. 7092/2015. ... (vedi testo DGR 977/19 Allegato B pag.56 di 72)</p>	<p>"L'Azienda è stata chiamata a predisporre il piano triennale dei fabbisogni in coerenza con le linee guida definite dal Dipartimento della Funzione pubblica. La Regione ha riconfermato per l'anno 2019 il proprio format e fornito con nota 61675 del 23/09/2019 indicazioni di dettaglio analoghe a quelle dell'anno 2018. In relazione ad esse è stato predisposto il relativo PTFP 2019, approvato dalla RER con nota PG/2019/757049 del 11/10/2019, e successivamente adottato con delibera n. 804 del 30/10/2019. Si è altresì proceduto all'inserimento nella procedura SICO del Ministero. Le assunzioni effettuate nel corso dell'anno, anche prima dell'approvazione del piano succitato, hanno tenuto conto delle necessità aziendali di garantire il corretto svolgimento delle attività assistenziali nei confronti degli utenti e di disporre delle risorse finalizzate alla garanzia dei LEA. Le medesime sono risultate coerenti con il piano successivamente approvato. Con riferimento ai protocolli regionali sulle stabilizzazioni è in corso di predisposizione atto relativo all'avvio delle procedure ex art. 20, comma 2, del D.lgs 75/2017 relativamente a profili della Dirigenza sanitaria. L'Azienda, già a far tempo dal 2018, ha aderito alla programmazione delle attività concorsuali di reclutamento del personale non dirigenziale a tempo indeterminato attivate in Area Vasta, aderendo ai concorsi per infermiere/fisioterapista/ostetrica banditi da altre Aziende e già conclusi nonché nel 2019 a quelli di assistente amm.vo, coll.re amm.vo area giuridica, programmatore, coll. tec. informatico e logopedista. L'Azienda USL di Parma nel corso del 2019 ha, invece, assunto la responsabilità di capofila per le procedure di tecnico di radiologia, tecnico della prevenzione, tecnico della riabilitazione psichiatrica e coll. amm.vo - area economico-finanziaria. Le procedure di competenza sono in corso di espletamento. A far tempo da gennaio 2018 è stata attivato il nuovo applicativo GRU per la gestione del personale dipendente e non. Nel corso del 2019 si è proceduto al consolidamento e all'ottimizzazione nell'utilizzo dei moduli presenze/assenze, giuridico ed economico al fine di garantire gli aspetti di gestione del rapporto di lavoro dall'assunzione alla cessazione in corso d'anno, comprese le denunce periodiche (CU e conto annuale). Parte del personale afferente il Dipartimento interaziendale risorse umane ha continuato la formazione "sul campo" a favore degli operatori individuati nei distretti cui fanno capo le funzionalità sopra descritte. E' inoltre continuata la partecipazione, nella quale sono stati coinvolti anche i colleghi RIT e SIA ospedaliero, alle riunioni convocate presso la sede regionale e/o AVEN per gli approfondimenti sulla procedura e correlati alle integrazioni con la complessiva infrastruttura aziendale. Le attività previste come indicatori sono state quindi effettuate coerentemente al cronoprogramma definito dal tavolo GRU e dall'ATI aggiudicataria, anche se residuano alcune criticità rispetto al modulo economico gestione personale universitario dovuto alla specificità dell'applicazione nelle singole aziende aderenti. Il modulo valutazione è stato attivato in coerenza con le modifiche del sistema integrato interaziendale di valutazione, pur evidenziandosi molteplici criticità ad adeguarsi alle necessità aziendali. E' stato altresì avviato il modulo previdenza e anche in questo caso occorreranno ulteriori interventi formativi e di risoluzione anomalie riscontrate nella conversione e utilizzo dati. Per quanto concerne il modulo concorsi è continuata la formazione, ma il rilascio del modulo, inizialmente previsto per l'autunno è stato ulteriormente ritardato ai primi mesi del 2020 per la necessità di ulteriori sviluppi del software richiesti dalle Aziende di Area Vasta.</p>		

Dimensione Performance	2	Performance dei Processi Interni	Area Performance	2.3	Area dell'Organizzazione
Obiettivo	7.6.4.1	DGR 977/19 - Governo delle risorse umane: Gestione del sistema sanitario regionale e del personale			
		<p>Attraverso il portale del dipendente è proseguita nel 2019 l'acquisizione delle dichiarazioni di assenza conflitto interesse del personale comprese le dichiarazioni patrimoniali e reddituali per i dirigenti. Non è ancora stato attivata la funzionalità Turni. Non risulta ancora disponibile a livello regionale il modulo Business Intelligence quale cruscotto a disposizione delle direzioni strategiche con statistiche relative a costi e andamento gestione/assenze personale. Sono stati nel frattempo messi a disposizione del Controllo di gestione i flussi dedicati per alimentazione della contabilità analitica e quelli relativi FTE, ore lavorate e assenze nonché le elaborazioni utili in relazione alle specifiche richieste di volta in volta avanzate dalla Direzione aziendale.</p> <p>In riferimento all'attuazione e monitoraggio del Piano inter-aziendale di avvicinamento al "modello a tendere" dell'OIV-SSR, in data 28/06/2019 (prot. unico di invio AOU n. 27192 - per conto anche di AUSL) è stata trasmessa all'OIV-SSR la rendicontazione al 30 giugno 2019 - per entrambe le Aziende. Sarà trasmesso entro la scadenza prevista (15/1/2020) la relativa rendicontazione al 31/12/2019. Per l'esercizio 2019 è stato completamente superato il sistema degli acconti per quanto concerne la produttività collettiva e viene resa operativa sia la valutazione individuale di risultato, utilizzando la scheda del Contributo individuale, sia la valutazione individuale delle competenze trasversali. Per ulteriori dettagli rif.7.6.2"</p>			
Obiettivi Performance	2.3.2	Sviluppo dell'infrastruttura ICT a supporto della semplificazione ed al miglioramento dell'accessibilità ai servizi	Riferimento Normativo	DGR 977/19	

Dimensione Performance	2	Performance dei Processi Interni	Area Performance	2.3	Area dell'Organizzazione					
Obiettivo	7.6.4.1	DGR 977/19 - Governo delle risorse umane: Gestione del sistema sanitario regionale e del personale								
Indicatore		Fonte del dato per l'indicatore	Udm / Confr.	Valore atteso intermedio	Valore atteso finale	Valore ragg. intermedio	Valore ragg. finale	Perf. inter	Perf. finale	
Rispetto dei Piani Triennali dei Fabbisogni di Personale (PTFT), dei vincoli normativi e delle previsioni di bilancio ad esso legati		specifico flusso di riferimento	Sì/No		Sì	No	Sì			
Attuazione e monitoraggio del Piano avvicinamento "modello a tendere" secondo le indicazioni e i tempi previsti dalle indicazioni DG Sanità e OIV-SSR		specifico flusso di riferimento	Sì/No		Sì	Sì	Sì			
Pieno ed esclusivo utilizzo dei Moduli GRU implementati presso le Aziende, in particolare quelli riferiti a "Portale del dipendente", "Formazione e valutazione". Messa a regime ed effettivo utilizzo dei Moduli "Concorsi" e "Turni"		specifico flusso di riferimento	Sì/No		Sì	Sì	Sì			
Rispetto dei parametri definiti dal Patto per la salute e il mantenimento dei livelli degli standard previsti entro i limiti previsti		specifico flusso di riferimento	Sì/No		Sì	Sì	Sì			
Prosecuzione unificazione concorsi personale non aziendale almeno a livello di area vasta		specifico flusso di riferimento	Sì/No		Sì	Sì	Sì			

Dimensione Performance	4	Performance della sostenibilità	Area Performance	4.1	Area economico-finanziaria					
Obiettivo	7.6.4.2	DGR 977/19 - Governo delle risorse umane: Sviluppo e valorizzazione del personale e relazioni con le OO.SS.								
Descrizione		Rendicontazione								

Dimensione Performance	4	Performance della sostenibilità	Area Performance	4.1	Area economico-finanziaria					
Obiettivo	7.6.4.2	DGR 977/19 - Governo delle risorse umane: Sviluppo e valorizzazione del personale e relazioni con le OO.SS.								
Sviluppo e valorizzazione del personale e relazioni con le OO.SS.			<p>Il confronto tra l'Azienda e le OOSS si è sviluppato attraverso incontri di consultazione inerenti processi di integrazione interaziendale, razionalizzazione dell'organizzazione del lavoro nonché attraverso la sottoscrizione di accordi riguardanti la realizzazione di misure premianti, quali strumenti di valorizzazione del contributo degli operatori al conseguimento degli obiettivi di programmazione aziendale e quali fattori di riconoscimento dell'apporto reso per il mantenimento della piena e qualificata erogazione dei servizi e per la garanzia della continuità assistenziale. In particolare gli accordi sottoscritti sia per l'area del comparto che per l'area della dirigenza hanno previsto, in adesione alle indicazioni fornite dall'OIV, oltre che la valutazione della performance organizzativa anche quella della performance individuale. E' stata avviata la sessione negoziale dedicata alla contrattazione integrativa prevista dal CCNL Comparto 21/5/2018 e presentata alle oo.ss. bozza di contratto integrativo aziendale, che teneva conto delle specifiche direttive regionali in materia. In esito a tale confronto si è proceduto alla sottoscrizione della ipotesi di CCIA che è stato di seguito sottoposto al controllo del Collegio Sindacale con esito positivo. La sottoscrizione definitiva è prevista per il 10/12/2019.</p>							
Obiettivi Performance	4.1.2	Governo delle risorse umane	Riferimento Normativo	DGR 977/19						
Indicatore	partecipazione alla definizione di criteri interpretativi omogenei a livello economico, normativo o di contrattazione collettiva e integrativa		Fonte del dato per l'indicatore	Udm / Confr.	Valore atteso intermedio	Valore atteso finale	Valore ragg. intermedio	Valore ragg. finale	Perf. inter	Perf. finale
			specifico flusso di riferimento	Sì/No		Sì	Sì	Sì		

Dimensione Performance	4	Performance della sostenibilità	Area Performance	4.1	Area economico-finanziaria					
Obiettivo	7.6.4.3	DGR 977/19 - Governo delle risorse umane: Costi del personale								
Descrizione			Rendicontazione							
<p>Controllato delle previsioni di bilancio e attuazione di manovre volte al controllo della spesa del personale, compatibilmente col rispetto degli impegni assunti per l'adeguamento degli organici in applicazione del P e degli Accordi sottoscritti</p>			<p>Il Dipartimento Risorse Umane in collaborazione con il Servizio Infermieristico ha monitorato la spesa derivante dalle assunzioni sia a tempo determinato che indeterminato fornendo periodici aggiornamenti alla Direzione strategica.</p>							
Obiettivi Performance	4.1.2	Governo delle risorse umane	Riferimento Normativo							

Dimensione Performance	4	Performance della sostenibilità	Area Performance	4.1	Area economico-finanziaria				
Obiettivo	7.6.4.3	DGR 977/19 - Governo delle risorse umane: Costi del personale							
Indicatore	Fonte del dato per l'indicatore	Udm / Confr.	Valore atteso intermedio	Valore atteso finale	Valore ragg. intermedio	Valore ragg. finale	Perf. inter	Perf. finale	
Rispetto delle previsioni di bilancio e attuazione di manovre volte al controllo della spesa del personale, compatibilmente col rispetto degli impegni assunti per l'adeguamento degli organici in applicazione del RTFP e degli Accordi sottoscritti	specifico flusso di riferimento	Sì/No		Sì	Sì	Sì			



Sub-area obiettivi DGR	4.4	<u>Programma regionale della gestione diretta dei sinistri</u>
-------------------------------	------------	---

Settore obiettivi DGR	4.4	<u>Programma regionale della gestione diretta dei sinistri</u>
Finalità ed obiettivi delle azioni 2019		Indicazione sintetica della situazione attuale

Dimensione Performance	2	Performance dei Processi Interni	Area Performance	2.2	Area dell'Appropriatezza, Qualità, Sicurezza e Gestione del Rischio Clinico
Obiettivo	6.3.2.5	DGR 977/19 - Programma regionale gestione diretta dei sinistri			
Descrizione		Rendicontazione			
<p>Adeguare le procedure interne di gestione sinistri alle nuove indicazioni regionali .</p> <p>Attenersi alle indicazioni ed alle tempistiche di presa in carico ed istruttoria delle pratiche (presenza della valutazione medico legale, determinazione CSV).</p> <p>Corretta alimentazione del data base "gestione dei sinistri" che costituisce sia adempimento per le aziende sia lo strumento che permette il monitoraggio dell'effettiva implementazione del percorso di gestione dei sinistri.</p> <p>Aggiornamento e implementazione piano smaltimento casi pendenti: entro il 31/07/19, invio alla Regione del Piano aziendale aggiornato di chiusura dei sinistri antecedenti l'adesione al programma regionale, evidenza di quelli silenti , di quelli per i quali è tuttora in corso un'azione giudiziale, e dei quelli attivi non giudiziali smaltiti nell'anno 2018 sulla base dei dati indicati nel precedente piano 2018</p>		<p>La procedura interna di gestione sinistri è al momento in corso di revisione, alla luce delle indicazioni operative della recente Circolare n. 12 RER del 28/11/2019. Nel frattempo si sono rispettate le indicazioni e le tempistiche previste dalle precedenti delibere di Giunta Regionale. Nell'alimentazione del data base "gestione del rischio" sono stati soddisfatti i tempi di processo, nonchè raggiunti i valori target (% sinistri aperti nell'anno con valutazione Medico Legale e determinazione CVS) correlati alla media regionale. Il piano smaltimento dei casi pendenti è stato inviato alla regione entro la data del 31/07/2019 , con l'aggiornamento delle chiusure dei sinistri antecedenti alla adesione del programma regionale, l'evidenziazione dei casi silenti, di quelli tuttora aperti con vertenza giudiziale e di quelli attivi non giudiziali smaltiti nel 2018.</p>			
Obiettivi Performance	2.2.1	Qualità, sicurezza e gestione del rischio clinico	Riferimento Normativo	DGR 977/19	

Dimensione Performance	2	Performance dei Processi Interni	Area Performance	2.2	Area dell'Appropriatezza, Qualità, Sicurezza e Gestione del Rischio Clinico				
Obiettivo	6.3.2.5	DGR 977/19 - Programma regionale gestione diretta dei sinistri							
Indicatore	Fonte del dato per l'indicatore	Udm / Confr.	Valore atteso intermedio	Valore atteso finale	Valore ragg. intermedio	Valore ragg. finale	Perf. inter	Perf. finale	
Presentazione alla regione delle nuove procedure interne di gestione del sinistro, adeguate ai nuovi indirizzi applicativi forniti dalla Regione (entro 45gg Data di emanazione nuovi indirizzi)	specifico flusso di riferimento	Numero <=		45,00		45,00			
Rispetto dei tempi di processo: % sinistri aperti nell'anno con valutazione medico legale e determinazione CVS entro 31/12 (>= media regionale)	specifico flusso di riferimento	% >=		50,00%		50,00%			
Grado di completezza del database regionale (% dei sinistri aperti nell'anno, entro il 31 gennaio dell'anno successivo)	specifico flusso di riferimento	% >=		100,00%		100,00%			
entro il 31/07/19, invio alla Regione del Piano Aziendale aggiornato di chiusura dei sinistri antecedenti l'adesione al programma regionale	specifico flusso di riferimento	Sì/No		Sì		Sì			

Sub-area obiettivi DGR	4.5	<u>Politiche di prevenzione della corruzione e promozione trasparenza</u>
-------------------------------	------------	--

Settore obiettivi DGR	4.5	<u>Politiche di prevenzione della corruzione e promozione trasparenza</u>
------------------------------	------------	--

Finalità ed obiettivi delle azioni 2019

Indicazione sintetica della situazione attuale

Dimensione Performance	2	Performance dei Processi Interni	Area Performance	2.4	Area dell'Anticorruzione e della trasparenza
Obiettivo	7.1.2.5	DGR 977/19 - Politiche di prevenzione della corruzione e di promozione della trasparenza			
Descrizione		Rendicontazione			

Dimensione Performance	2	Performance dei Processi Interni	Area Performance	2.4	Area dell'Anticorruzione e della trasparenza
Obiettivo	7.1.2.5	DGR 977/19 - Politiche di prevenzione della corruzione e di promozione della trasparenza			
Seguire le indicazioni condivise nel Tavolo regionale per il coordinamento delle misure in materia di trasparenza e prevenzione della corruzione istituito con Determina del Direttore Generale n. 19717/17		<p>La partecipazione al tavolo regionale per il coordinamento delle misure in materia di trasparenza e prevenzione della corruzione (cui partecipano la Direzione Salute, l'OIV regionale e gli RPCT delle Aziende, è garantita dal RPCT interaziendale. Negli incontri è stata evidenziata l'analisi delle griglie di rilevazione degli obblighi di trasparenza, un esame comparativo delle Relazioni annuali degli RPCT di gennaio e sono stati illustrati gli aspetti che sarebbero poi stati inseriti nel provvedimento regionale di programmazione annuale. I temi in particolare considerati dalla DGR 977/2019 di programmazione annuale riguardano: la piena attuazione dei Codice di Comportamento approvati lo scorso anno, con la riproposizione dell'acquisizione della modulistica operativa nel sw GRU in materia di conflitti di ineteresse, l'adozione di specifico regolamento in materia di formazione sponsorizzata, possibili nuovi provvedimenti regionali in tema di decesso in ambito ospedaliero, rotazione del personale veterinario nelle funzioni di vigilanza. I due indicatori che seguono riguardano in modo specifico: l'adozione del regolamento sulla formazione sponsorizzata, che nella nostra organizzazione è in carico alla struttura Formazione e Sviluppo delle Risorse Umane, e l'acquisizione delle dichiarazioni per la gestione dei conflitti di interesse mediante la modulistica presente nel sw GRU, materia in collaborazione ma in gestione operativa del Dipartimento Risorse Umane (Aree Giuridica ed Economica). Il regolamento sulla formazione sponsorizzata risulta elaborato in bozza definitiva da un gruppo regionale specifico, cui segue l'adozione da parte della Aziende Sanitarie regionali. Su indicazione espressa regionale, le Aziende non hanno provveduto all'adozione del regolamento poichè il testo regionale non è stato approvato causa consultazioni elettorali. Le Aziende saranno tenute ad approvarlo una volta definito a livello regionale. L'acquisizione delle dichiarazioni in materia di conflitti di interesse tramite la piattaforma GRU è avvenuta nel periodo ottobre/dicembre.</p> <p>L'acquisizione delle dichiarazioni in materia di conflitti di interesse tramite la piattaforma GRU è avvenuta nel periodo ottobre/dicembre .</p> <p>Per il dato complessivo di adesione occorre tener conto che con nota regionale del 23 dicembre 2019 si sono invitate tutte le Aziende Sanitarie regionali a sospendere l'acquisizione a sistema delle dichiarazioni di patrimonio/reddito da parte dei dirigenti, in ragione dei contenziosi e delle incertezze normative. AUSL e AOU di Parma hanno immediatamente aderito, inserendo in piattaforma un comunicato di sospensione. Appare plausibile considerare l'incidenza negativa della sospensione delle acquisizioni da parte del personale dirigenziale che, seppure riguardante le sole dichiarazioni di patrimonio e reddito, può avere avuto ripercussioni sull'adesione all'intera modulistica.</p> <p>In conclusione, si ritiene che in assenza di sospensione della raccolta il valore avrebbe potuto essere certamente maggiore.</p>			
Attivi Performance	2.4.2	Progettazione, attuazione e aggiornamenti dei sistemi aziendali di Trasparenza e Prevenzione della Corruzione	Riferimento Normativo	DGR 977/19	

Dimensione Performance	2	Performance dei Processi Interni	Area Performance	2.4	Area dell'Anticorruzione e della trasparenza				
Obiettivo	7.1.2.5	DGR 977/19 - Politiche di prevenzione della corruzione e di promozione della trasparenza							
Indicatore	Fonte del dato per l'indicatore	Udm / Confr.	Valore atteso intermedio	Valore atteso finale	Valore ragg. intermedio	Valore ragg. finale	Perf. inter	Perf. finale	
Avvenuta approvazione della regolazione della materia "Formazione Sponsorizzata" entro fine del 2019	specifico flusso di riferimento	% >=		70,00%					
% dichiarazioni per la gestione del conflitto d'interessi effettivamente raccolti entro la fine del 2019	specifico flusso di riferimento	% >=		90,00%		68,00%			



Sub-area obiettivi DGR	4.6	<u>Adempimenti relativi alla normativa in materia di protezione dei dati personali</u>
-------------------------------	------------	---

Settore obiettivi DGR	4.6	<u>Adempimenti relativi alla normativa in materia di protezione dei dati personali</u>
Finalità ed obiettivi delle azioni 2019		Indicazione sintetica della situazione attuale

Dimensione Performance	2	Performance dei Processi Interni	Area Performance	2.4	Area dell'Anticorruzione e della trasparenza
Obiettivo	7.1.2.6	DGR 977/19 - Adempimenti relativi alla normativa in materia di protezione dei dati personali			
Descrizione	<p>Garantire la piena applicazione di quanto previsto dalla normativa Europea, in coerenza con la normativa nazionale e con le indicazioni dell'autorità garante, e a livello regionale</p>		Rendicontazione		
			<p>Il referente aziendale per la protezione dei dati personali, in stretta collaborazione con il DPO e in costante collegamento con le altre aziende sanitarie, sta progressivamente adeguando la documentazione in uso, prediligendo materiale informativo e procedurale per garantire un crescente livello di coerenza tra la prassi aziendale e le nuove norme europee e nazionali. Si segnala che sono già stati realizzati n. 4 eventi formativi, di cui uno plenario e pertanto rivolto alla generalità dei professionisti aziendali (circa 130 partecipanti), uno specifico dedicato ai professionisti del Dip.to Ospedaliero Chirurgico, una ulteriore iniziativa rivolta al personale che opera nell'ambito della funzione Acquisti e dell'area tecnica e delle tecnologie ed infine una rivolta ai cd. "Delegati", vale a dire di direttori di Dip.to, di UOC e SSDip. In ordine al Registro delle attività di trattamento, pur implementando quello preesistente, ci si è attenuti alle disposizioni ricevute dalla Regione in ordine alla nuova struttura. Infine è stato predisposto ed adottato il documento che definisce i riferimenti generali della "Policy" in tema di protezione dei dati personali, in raccordo con i colleghi di AOI e di Ausl di Piacenza (Rif. Delibera D.G. n. 1007/2019).</p>		
Attivi Performance	2.4.2	Progettazione, attuazione e aggiornamenti dei sistemi aziendali di Trasparenza e Prevenzione della Corruzione	Riferimento Normativo		

Dimensione Performance	2	Performance dei Processi Interni	Area Performance	2.4	Area dell'Anticorruzione e della trasparenza				
Obiettivo	7.1.2.6	DGR 977/19 - Adempimenti relativi alla normativa in materia di protezione dei dati personali							
Indicatore	Fonte del dato per l'indicatore	Udm / Confr.	Valore atteso intermedio	Valore atteso finale	Valore ragg. intermedio	Valore ragg. finale	Perf. inter	Perf. finale	
N.incontri formativi e informativa a soggetti designati ex art. 2 quaterdiecies del Dlgs 196/2013 s.m.i. e in generale ai soggetti definiti nella delibera aziendale di definizione delle responsabilità in materia di protezione dati pers.	specifico flusso di riferimento	Numero >=		2,00	3,00	4,00			
Aggiornamento del registro delle attività di trattamento (art. 30 e considerando 71 Reg. UE 2016/679) e recepimento delle indicazioni regionali in relazione all'adozione di un sw unico di gestione	specifico flusso di riferimento	% >=		100,00%	20,00%	100,00%			
Pre-disposizione di un documento aziendale (regolamento, procedura) di definizione della policy aziendale in tema di trattamento dei dati personali	specifico flusso di riferimento	% >=		100,00%	30,00%	100,00%			

Sub-area obiettivi DGR	4.7	<u>Piattaforme Logistiche ed informatiche più forti</u>
-------------------------------	------------	--

Settore obiettivi DGR	4.7	<u>Piattaforme Logistiche ed informatiche più forti</u>
Finalità ed obiettivi delle azioni 2019		Indicazione sintetica della situazione attuale

Dimensione Performance	2	Performance dei Processi Interni	Area Performance	2.3	Area dell'Organizzazione
------------------------	---	---	------------------	-----	---------------------------------

Obiettivo	6.1.2.1	DGR 977/19 - Information Communication Technology (ICT) - FSE			
------------------	----------------	--	--	--	--

Descrizione			Rendicontazione		
--------------------	--	--	------------------------	--	--

Descrizione: Le Aziende entro il 31/12/2019 devono adattare i loro software all'invio dei documenti clinici individuati a livello regionale, nonché alla fusione dei servizi esposti sul FSE come cambio/revoca MG7PLS, offerta prenotazioni online, pagamenti online.

Rendicontazione: La refertazione digitale è ampiamente diffusa nelle specialità (laboratorio, radiologia) e ambulatori aziendali. Il raggiungimento dell'obiettivo è dipendente da quali documenti clinici saranno individuati; la previsione del dato è comunque positiva.

Obiettivi Performance	2.3.2	Sviluppo dell'infrastruttura ICT a supporto della semplificazione ed al miglioramento dell'accessibilità ai servizi	Riferimento Normativo	DGR 977/19		
------------------------------	-------	---	------------------------------	------------	--	--

Indicatore	Fonte del dato per l'indicatore	Udm / Confr.	Valore atteso intermedio	Valore atteso finale	Valore ragg. intermedio	Valore ragg. finale	Perf. inter	Perf. finale
referti digitalizzati in CDA2 o in altro formato / referti ambulatoriali comma 5, ovvero ricette rosse e dematerializzate	specifico flusso di riferimento	% >=		90,00%	90,00%	90,00%		
referti digitalizzati in CDA2 per il 2019 (gen-dic) calcolato per i soggetti per i quali risulta il consenso all'alimentazione/insieme dei referti prodotti prodotti azienda per 2019 calcolato solo per soggetti con consenso all'alimentazione	specifico flusso di riferimento	% >=		100,00%	90,00%	100,00%		

Dimensione Performance	2	Performance dei Processi Interni	Area Performance	2.3	Area dell'Organizzazione
------------------------	---	---	------------------	-----	---------------------------------

Obiettivo	6.1.2.2	DGR 977/19 - Information Communication Technology (ICT) - Prescrizioni dematerializzate			
------------------	----------------	--	--	--	--

Descrizione	Rendicontazione				
--------------------	------------------------	--	--	--	--

Dimensione Performance	2	Performance dei Processi Interni	Area Performance	2.3	Area dell'Organizzazione					
Obiettivo	6.1.2.2	DGR 977/19 - Information Communication Technology (ICT) - Prescrizioni dematerializzate								
Prescrizioni dematerializzate: concludere l'adeguamento di tutti i sw coinvolti nella gestione della dematerializzazione e sensibilizzare i prescrittori verso l'utilizzo dello strumento e il personale amministrativo per la corretta presa in carico ed erogazione.			Tutti i software di prescrizione sono stati adeguati.							
Obiettivi Performance	2.3.2	Sviluppo dell'infrastruttura ICT a supporto della semplificazione ed al miglioramento dell'accessibilità ai servizi	Riferimento Normativo	DGR 977/19						
Indicatore		Fonte del dato per l'indicatore	Udm / Confr.	Valore atteso intermedio	Valore atteso finale	Valore ragg. intermedio	Valore ragg. finale	Perf. inter	Perf. finale	
Indice di stato di erogato al sistema di Accoglienza Regionale delle ricette dematerializzate erogate ed inviate.		specifico flusso di riferimento	% >=		100,00%	80,00%	100,00%			
Implementazione delle politiche per non richiedere documentazione cartacea all'assistito		specifico flusso di riferimento	% >=		100,00%		100,00%			

Dimensione Performance	2	Performance dei Processi Interni	Area Performance	2.3	Area dell'Organizzazione					
Obiettivo	6.1.2.3	DGR 977/19 - Information Communication Technology (ICT)								
Descrizione			Rendicontazione							
Integrazione con i sistemi informatici di codifica regionali mediante servizi applicativi: Le aziende dovranno utilizzare esclusivamente i servizi esposti dalla DG Cura della persona, salute e welfare divisi in servizi dell'anagrafe strutture; servizi di decodifica. Emissione telematica dei certificati di malattia INPS per eventi di ricovero: Le aziende dovranno garantire l'invio dei certificati di malattia telematici INPS prodotti durante gli eventi di PS e ricovero ospedaliero, per adempiere a quanto previsto dal Decreto 12/ aprile 2012			Installato un sistema di allineamento con i servizi regionali di codifica che presenta i dati ai tecnici ICT. I sistemi telematici sono attivi per la gestione dei certificati INPS per le degenze dei due stabilimenti. L'effettiva adesione dei clinici all'attività di certificazione è in corso di approfondimento con la direzione sanitaria.							
Obiettivi Performance	2.3.2	Sviluppo dell'infrastruttura ICT a supporto della semplificazione ed al miglioramento dell'accessibilità ai servizi	Riferimento Normativo							

Dimensione Performance	2	Performance dei Processi Interni	Area Performance	2.3	Area dell'Organizzazione				
Obiettivo	6.1.2.3	DGR 977/19 - Information Communication Technology (ICT)							
Indicatore	Fonte del dato per l'indicatore	Udm / Confr.	Valore atteso intermedio	Valore atteso finale	Valore ragg. intermedio	Valore ragg. finale	Perf. inter	Perf. finale	
% servizi interrogati/servizi resi disponibili	specifico flusso di riferimento	% >=		95,00%	50,00%	100,00%			
Nr. Certificati INPS prodotti per evento di PS	specifico flusso di riferimento	% >=		80,00%	0,00%	80,00%			
Nr. Certificati di malattia telematici INPS prodotti per evento di ricovero ospedaliero	specifico flusso di riferimento	% >=		80,00%		80,00%			



Sub-area obiettivi DGR	4.8	<u>Sistema Informativo</u>
-------------------------------	------------	-----------------------------------

Settore obiettivi DGR	4.8	<u>Sistema Informativo</u>
Finalità ed obiettivi delle azioni 2019		Indicazione sintetica della situazione attuale

Dimensione Performance	2	Performance dei Processi Interni	Area Performance	2.3	Area dell'Organizzazione
Obiettivo	7.3.2.2	DGR 977/19 - Sistema Informativo - DB oncologico			
Descrizione	<p>Nei ultimi anni è stato implementato un sistema di reportistica (PREDEFINITA, DINAMICA, INSIDER) che ha contribuito al miglioramento per quanto riguarda la qualità e la completezza dei flussi informativi. Gli obiettivi 2018 di interconnessione dei flussi NSIS sono stati raggiunti con ampia soddisfazione. Nel 2019 gli obiettivi saranno rivolti al miglioramento e completezza dei flussi che riguardano le reti cliniche (DBO, DB clinici) e flussi specifici quali ASA (attivazione flusso Day Service Ambulatoriale, PS (miglioramento del tempo di boarding, processo SDO (area chirurgica con particolare attenzione ai flussi SSCL, SCL, SCLCHER) e flusso HIV (nuova attivazione).</p>		Rendicontazione		
Obiettivi Performance	2.3.3	Adempimenti nei flussi informativi	Riferimento Normativo	DGR 977/19	

Dimensione Performance	2	Performance dei Processi Interni	Area Performance	2.3	Area dell'Organizzazione				
Obiettivo	7.3.2.2	DGR 977/19 - Sistema Informativo - DB oncologico							
Indicatore		Fonte del dato per l'indicatore	Udm / Confr.	Valore atteso intermedio	Valore atteso finale	Valore ragg. intermedio	Valore ragg. finale	Perf. inter	Perf. finale
% linkage flusso SDO e flusso DBO		specifico flusso di riferimento	% >=		80,00%		0,00%		
% linkage flusso ASA e flusso DBO		specifico flusso di riferimento	% >=		80,00%		79,44%		
riduzione della codifica "non noto": Tutti i tumori: tototipo		specifico flusso di riferimento	% <=		5,00%		24,31%		
riduzione della codifica "non noto": Tumore alla mammella: estrogeni		specifico flusso di riferimento	% <=		20,00%		10,00%		
riduzione della codifica "non noto": Tutti i tumori radio		specifico flusso di riferimento	% <=		15,00%		15,28%		

Dimensione Performance	2	Performance dei Processi Interni	Area Performance	2.3	Area dell'Organizzazione				
Obiettivo	7.3.2.3	DGR 977/19 - Sistema Informativo - DB oncologico							
Descrizione		Rendicontazione							
<p>REGIONE EMILIA-ROMAGNA (r_ emiro) Giunta (A OO EMR) G 2021</p> <p>Neegli ultimi anni è stato implementato un sistema di reportistica PREDEFINITA, DINAMICA, (SIDER) che ha contribuito al miglioramento per quanto riguarda la qualità e la completezza dei flussi informativi. Gli obiettivi 2018 di interconnessione dei flussi NSIS sono stati raggiunti con ampia soddisfazione. Nel 2019 gli obiettivi saranno rivolti al miglioramento e completezza dei flussi che riguardano le reti cliniche (DBO, DB clinici) flussi specifici quali ASA (attivazione flusso Day Service ambulatoriale, PS (miglioramento del tempo di boarding, processo SDO (area chirurgica con particolare attenzione ai flussi SSCL, HER) e flusso HIV (nuova attivazione).</p>		<p>La partecipazione al "Tavolo regionale di coordinamento tecnico sulla statistica ed i sistemi informativi sanitari e sociali" (Det. Num. 15109 del 20/09/2018 del Direttore della Direzione Generale Cura Della Persona, Salute e Welfare) ha permesso di addentrarsi negli aspetti tecnici e procedurali riguardanti la qualità e la completezza dei flussi informativi, cogliendo le esigenze sempre più stringenti di congruenza nelle codifiche anche tra flussi differenti (ma tra loro interrelati). Per quanto concerne il DB Oncologico, gli obiettivi assegnati sono diretti alla compilazione corretta delle codifiche e al linkage con i flussi SDO e ASA; sebbene i numeri complessivi dei tumori registrati per l'AUSL di Parma siano piuttosto esigui gli indicatori all'ultima rilevazione non erano entro gli standard attesi. Nella prima fase dell'anno si è provveduto a favorire la diffusione del paradigma Regionale di monitoraggio degli indicatori anche attraverso un momento formativo in cui è stato presente il Dott. Claudio Voci Professional Data warehouse e business intelligence del Servizio Strutture, Tecnologie e Sistemi Informativi; nella seconda parte dell'anno sono stati presidiati, di concerto con i Referenti Clinici e Informatici dei Flussi in oggetto i processi e gli andamenti delle grandezze monitorate anche grazie ad incontri ad hoc organizzati dai Sistemi Informativi Regionali che hanno illustrato la nuova Reportistica Predefinita per il DB Oncologico.</p>							
Obiettivi Performance	2.3.3	Adempimenti nei flussi informativi	Riferimento Normativo	DGR 977/19					

Dimensione Performance	2	Performance dei Processi Interni	Area Performance	2.3	Area dell'Organizzazione				
Obiettivo	7.3.2.4	DGR 977/19 - Sistema Informativo DB clinici - PS							
Indicatore		Fonte del dato per l'indicatore	Udm / Confr.	Valore atteso intermedio	Valore atteso finale	Valore ragg. intermedio	Valore ragg. finale	Perf. inter	Perf. finale
Linkage flusso SDO con congruenza all'intervento		specifico flusso di riferimento	% >=		90,00%		100,00%		
% accessi in PS con tempo di permanenza compreso tra 1 e 7 giorni		specifico flusso di riferimento	% <=		5,00%		0,27%		

Dimensione Performance	2	Performance dei Processi Interni	Area Performance	2.3	Area dell'Organizzazione				
Obiettivo	7.3.2.5	DGR 977/19 - Sistema Informativo - SDO -Flusso HIV -DSA							
Descrizione		Rendicontazione							
		<p>Negli ultimi anni è stato implementato un sistema di reportistica (PREDEFINITA, DINAMICA, INTERDEFINITA, DISTRIBUITA) che ha contribuito al miglioramento per quanto riguarda la qualità e la completezza dei flussi informativi. SDO (area chirurgica) con particolare attenzione ai flussi SSCL, SICHER) e flusso HIV (nuova attivazione).Codice procedura 00.66.</p> <p>Interventi programmati con data di prenotazione=data di ammissione</p> <p>Flusso HIV - DSA</p>			<p>"La partecipazione al "Tavolo regionale di coordinamento tecnico sulla statistica ed i sistemi informativi sanitari e sociali" (Det. Num. 15109 del 20/09/2018 del Direttore della Direzione Generale Cura Della Persona, Salute e Welfare) ha permesso di addentrarsi negli aspetti tecnici e procedurali riguardanti la qualità e la completezza dei flussi informativi, cogliendo le esigenze sempre più stringenti di congruenza nelle codifiche anche tra flussi differenti (ma tra loro interrelati). Gli indicatori che riguardano il flusso SDO sono già all'attenzione dei Referenti Aziendali, per quanto concerne il flusso HIV si ricorda come l'AUSL di Parma non abbia una organizzazione della rete di cure per gli assistiti con HIV tale da ricadere nelle fattispecie previste dal flusso e pertanto l'indicatore riportato non è di pertinenza. Infine, relativamente al nuovo flusso DSA verranno recepite e diffuse con celerità le indicazioni per l'avvio del flusso, restando in attesa dell'aggiornamento dei dati forniti dalla regione.</p>				
Obiettivi Performance	2.3.3	Adempimenti nei flussi informativi		Riferimento Normativo	DGR 977/19				

Dimensione Performance	2	Performance dei Processi Interni	Area Performance	2.3	Area dell'Organizzazione				
Obiettivo	7.3.2.5	DGR 977/19 - Sistema Informativo - SDO -Flusso HIV -DSA							
Indicatore	Fonte del dato per l'indicatore	Udm / Confr.	Valore atteso intermedio	Valore atteso finale	Valore ragg. intermedio	Valore ragg. finale	Perf. inter	Perf. finale	
codifica codice di reparto sede di emodinamica (all'interno del presidio utilizzare il trasferimento interno, fuori dal presidio utilizzare il trasferimento esterno o service)	specifico flusso di riferimento	% >=		100,00%		100,00%			
ricoveri programmati con data di prenotazione=data di ammissione (segnalazione0159 campo B018)	specifico flusso di riferimento	% <=		5,00%		1,08%			
Trasmissione del flusso nei tempi programmati Flusso HIV	specifico flusso di riferimento	% >=		100,00%					
DSA Trasmissione del flusso nei tempi programmati	specifico flusso di riferimento	% >=		100,00%					



Sub-area obiettivi DGR	4.9	<u>La gestione del patrimonio immobiliare</u>
-------------------------------	------------	--

Settore obiettivi DGR	4.9.1	<u>Gli investimenti</u>
Finalità ed obiettivi delle azioni 2019		Indicazione sintetica della situazione attuale

Dimensione Performance	4	Performance della sostenibilità	Area Performance	4.2	Area degli investimenti
------------------------	---	--	------------------	-----	--------------------------------

Obiettivo	7.10.2.1	DGR 977/19 - Piano Investimenti
------------------	-----------------	--

Descrizione	Rendicontazione
--------------------	------------------------

<p>rispettare le tempistiche stabilite a livello nazionale e regionale, nell'aggiudicazione degli interventi e nella trasmissione della documentazione.</p> <p>Aziende sanitarie inoltre devono presentare, nel corso del 2019, le richieste di liquidazione di interventi conclusi e attivati che dall'ultima cognizione risultano ancora a residuo</p>	<p>Nell'ambito dei programmi di finanziamento statali e regionali, gli interventi di competenza di quest'Azienda sono in itinere nel rispetto delle tempistiche stabilite a livello nazionale e regionale. Sono state inviate le richieste di liquidazione relative ad interventi conclusi ed attivati e sono in fase di predisposizione le richieste inerenti gli interventi in corso.</p>
--	---

Obiettivi Performance	4.2.1	Razionalizzazione nella gestione del patrimonio edilizio tecnologico e gestione degli investimenti	Riferimento Normativo	DGR 977/19
------------------------------	-------	--	------------------------------	------------

Indicatore	Fonte del dato per l'indicatore	Udm / Confr.	Valore atteso intermedio	Valore atteso finale	Valore ragg. intermedio	Valore ragg. finale	Perf. inter	Perf. finale
liquidazione, entro le scadenze prestabilite, degli interventi ammessi a finanziamento rientranti nell'accordo di Programma Addendum	specifico flusso di riferimento	% >=		100,00%	0,00%	100,00%		
richieste di liquidazione relative a interventi conclusi e attivati	specifico flusso di riferimento	% >=		100,00%	100,00%	100,00%		

Dimensione Performance	4	Performance della sostenibilità	Area Performance	4.2	Area degli investimenti
------------------------	---	--	------------------	-----	--------------------------------

Obiettivo	7.10.2.2	DGR 977/19 - Prevenzione incendi - Prevenzione sismica
------------------	-----------------	---

Descrizione	Rendicontazione
--------------------	------------------------

Dimensione Performance	4	Performance della sostenibilità	Area Performance	4.2	Area degli investimenti				
Obiettivo	7.10.2.2	DGR 977/19 - Prevenzione incendi - Prevenzione sismica							
Prevenzione incendi e sismica: Monitoraggio degli interventi di adeguamento edilizio e impiantistico delle strutture sanitarie secondo la normativa prevenzione incendi; azioni di miglioramento sismico negli edifici delle Aziende Sanitarie			Nel corso del 2019 è stato assicurato il monitoraggio degli interventi di adeguamento antincendio e di miglioramento sismico secondo le scadenze regionali.						
Obiettivi Performance	4.2.1	Razionalizzazione nella gestione del patrimonio edilizio tecnologico e gestione degli investimenti	Riferimento Normativo	DGR 977/19					
Indicatore		Fonte del dato per l'indicatore	Udm / Confr.	Valore atteso intermedio	Valore atteso finale	Valore ragg. intermedio	Valore ragg. finale	Perf. inter	Perf. finale
Correttezza dati e rispetto dei tempi previsti dal monitoraggio attivato con sistema informativo regionale sulla prevenzione incendi e sismica e sugli eventi incidentali correlati con gli incendi nelle strutture sanitarie		specifico flusso di riferimento	% >=		100,00%	50,00%	100,00%		
Dimensione Performance	4	Performance della sostenibilità	Area Performance	4.2	Area degli investimenti				
Obiettivo	7.10.2.3	DGR 977/19 - Manutenzione							
Descrizione			Rendicontazione						
Manutenzione: Monitoraggio della manutenzione ordinaria degli immobili: adesione al progetto AGENAS			Durante il 2019 sono state assicurate le azioni necessarie al monitoraggio dei costi di manutenzione ordinaria come previsto dall'adesione al progetto AGENAS						
Obiettivi Performance	4.2.1	Razionalizzazione nella gestione del patrimonio edilizio tecnologico e gestione degli investimenti	Riferimento Normativo						
Indicatore		Fonte del dato per l'indicatore	Udm / Confr.	Valore atteso intermedio	Valore atteso finale	Valore ragg. intermedio	Valore ragg. finale	Perf. inter	Perf. finale
Compimenti previsti dal monitoraggio attivato con sistema informativo AGENAS sulla manutenzione ordinaria		specifico flusso di riferimento	% >=		100,00%	50,00%	100,00%		

Dimensione Performance	4	Performance della sostenibilità	Area Performance	4.2	Area degli investimenti				
Obiettivo	7.11.2.1	DGR 977/19 - Uso razionale dell'energia e gestione ambientale							
Descrizione			Rendicontazione						
Uso razionale dell'energia e gestione ambientale: Adozione di misure volte all'uso razionale dell'energia e gestione dei rifiuti sanitari			Durantel'anno 2019, sono state assicurate le azioni di monitoraggio sull'uso razionale dell'energia ed il rispetto delle relative scadenze regionali						
Obiettivi Performance	4.2.1	Razionalizzazione nella gestione del patrimonio edilizio tecnologico e gestione degli investimenti	Riferimento Normativo	DGR 977/19					
Indicatore		Fonte del dato per l'indicatore	Udm / Confr.	Valore atteso intermedio	Valore atteso finale	Valore ragg. intermedio	Valore ragg. finale	Perf. inter	Perf. finale
Correttezza dati e rispetto dei tempi previsti dai monitoraggi attivati con i sistemi informativi regionali (energia, rifiuti)		specifico flusso di riferimento	% >=		100,00%	50,00%	100,00%		

Settore obiettivi DGR	4.9.2	<u>Le tecnologie biomediche</u>
Finalità ed obiettivi delle azioni 2019		Indicazione sintetica della situazione attuale

Dimensione Performance	4	Performance della sostenibilità	Area Performance	4.2	Area degli investimenti				
Obiettivo	7.12.2.1	DGR 977/19 - Tecnologie biomediche							
Descrizione				Rendicontazione					
Massimizzare l'utilizzo delle tecnologie biomediche. L'utilizzo delle grandi apparecchiature sanitarie deve essere ottimizzato, anche con azioni contro la potenziale obsolescenza degli impianti.				Sono stati garantiti tutti i flussi informativi ministeriali e regionali secondo le scadenze prestabilite. Non sono state presentate istruttorie GRTB in quanto non sono state acquisite tecnologie rispondenti ai requisiti specificati.					
Obiettivi Performance	4.2.1	Razionalizzazione nella gestione del patrimonio edilizio tecnologico e gestione degli investimenti		Riferimento Normativo	DGR 977/19				
Indicatore	Fonte del dato per l'indicatore	Udm / Confr.	Valore atteso intermedio	Valore atteso finale	Valore ragg. intermedio	Valore ragg. finale	Perf. inter	Perf. finale	
Trasmissione flusso ministeriale NSIS-GrAp e flusso regionale OT secondo scadenze prestabilite	specifico flusso di riferimento	% >=		100,00%	100,00%	100,00%			
tutte le tecnologie aventi i requisiti definiti in PG/16/680403 dovranno essere sottoposte ad istruttoria preliminare all'acquisizione (o alla reinstallazione in diverso presidio) al GRTB	specifico flusso di riferimento	% >=		100,00%	100,00%	100,00%			
potenziale obsolescenza dell'installato: meida degli di servizio per le Grandi Apparecchiature < 8	specifico flusso di riferimento	% >=		100,00%	100,00%	100,00%			

 REGIONE EMILIA-ROMAGNA (r_ emiro)
 Giunta (AOO_EMR)
 PG/16/680403 del 05/06/2014

Settore obiettivi DGR	4.9.3	<u>Il governo delle tecnologie sanitarie e l'HTA</u>
Finalità ed obiettivi delle azioni 2019		Indicazione sintetica della situazione attuale

Dimensione Performance	2	Performance dei Processi Interni	Area Performance	2.2	Area dell'Appropriatezza, Qualità, Sicurezza e Gestione del Rischio Clinico					
Obiettivo	7.12.2.2	DGR 977/19 - Il governo delle tecnologie sanitarie e l'attività di Health Technology Assessment (HTA)								
Descrizione			Rendicontazione							
Garantire il supporto al livello regionale relativamente al Programma Nazionale HTA dispositivi medici (PNHTADM)			Non ci sono riscontri circa attività da ricondurre al Programma Nazionale HTA dispositivi medici che abbiano coinvolto il Servizio di Ingegneria Clinica							
Obiettivi Performance	2.2.1	Qualità, sicurezza e gestione del rischio clinico	Riferimento Normativo							
Indicatore			Fonte del dato per l'indicatore	Udm / Confr.	Valore atteso intermedio	Valore atteso finale	Valore ragg. intermedio	Valore ragg. finale	Perf. inter	Perf. finale
		Designazione di un referente aziendale per la compilazione delle segnalazioni tecnologiche sanitarie da proporre a valutazione	specifico flusso di riferimento	Sì/No		Sì		Sì		
		Evidenza di partecipazione ai processi istituiti dalle Commissioni DM di Area Vasta, per la prioritizzazione delle segnalazioni di tecnologie da proporre in valutazione	specifico flusso di riferimento	Sì/No		Sì		Sì		
		Evidenza di adempimento alle richieste di informazioni relative all'utilizzo locale di tecnologie sanitarie, effettuate dai Centri Collaborativi e da Agenas per conto del PNHTADM	specifico flusso di riferimento	Sì/No		Sì		Sì		

 REGIONE EMILIA-ROMAGNA (r_emi)
 Giunta (AOO_EMR)
 Delegato (05/2019)
 01/05/2019 16:47

Area obiettivi DGR	5	<u>Le attività presidiate dall'Agenzia Sanitaria e Sociale Regionale</u>
---------------------------	----------	---

Sub-area obiettivi DGR	5	<u>Le attività presidiate dall'Agenzia Sanitaria e Sociale Regionale</u>
-------------------------------	----------	---

Settore obiettivi DGR	5	<u>Le attività presidiate dall'Agenzia Sanitaria e Sociale Regionale</u>
	Finalità ed obiettivi delle azioni 2019	Indicazione sintetica della situazione attuale

Dimensione Performance	2	Performance dei Processi Interni	Area Performance	2.3	Area dell'Organizzazione
-------------------------------	----------	---	------------------	------------	---------------------------------

Obiettivo	6.2.2.2	DGR 977/19 - Supporto alle attività regionale di verifica dei requisiti di accreditamento			
------------------	----------------	--	--	--	--

Descrizione	<p>Implementazione nel sistema di gestione aziendale le caratteristiche richieste dai requisiti di accreditamento DGR 1943/17, misurando il grado di adesione nei processi direzionali agli stessi requisiti.</p> <p>Sostenere l'attività istituzionale di verifica dei criteri di accreditamento volta tramite i valutatori appartenenti alle Strutture sanitarie</p>		Rendicontazione	<p>Alla luce della visita di accreditamento istituzionale avvenuto lo scorso dicembre, l'Azienda dovrà mettere in atto una serie di azioni e strumenti necessari ad implementare il sistema qualità. Per questa ragione questo Ufficio a fine anno sarà impegnato nella realizzazione di un audit interno allo scopo di analizzare e revisionare la Politica e gli obiettivi di Qualità pianificati e realizzati nel corso del 2019. Il secondo semestre è stato oggetto di pianificazione e realizzazione di tre audit interni sul sistema qualità. Scopo degli stessi verificare le azioni messe in atto dall'organizzazione in merito alle criticità rilevate nella visita di accreditamento istituzionale. Gli audit interni effettuati hanno altresì lo scopo di preparare l'organizzazione all'audit di seconda parte calendarizzato per dicembre 2019.</p>		
--------------------	--	--	------------------------	---	--	--

Obiettivi Performance	2.3.4	Soddisfacimento degli obblighi di accreditamento istituzionale	Riferimento Normativo	DGR 977/19 (5)					
------------------------------	-------	--	------------------------------	----------------	--	--	--	--	--

Indicatore	Fonte del dato per l'indicatore	Udm / Confr.	Valore atteso intermedio	Valore atteso finale	Valore ragg. intermedio	Valore ragg. finale	Perf. inter	Perf. finale
Produzione di un report/relazione di audit e di valutazione	specifico flusso di riferimento	Sì/No		Sì		Sì		
Valutatori partecipanti alle attività di verifica/nr. valutatori convocati	specifico flusso di riferimento	% >=		70,00%		98,00%		

Dimensione Performance	2	Performance dei Processi Interni	Area Performance	2.2	Area dell'Appropriatezza, Qualità, Sicurezza e Gestione del Rischio Clinico				
Obiettivo	6.3.2.6	DGR 977/19 - Contrasto del rischio infettivo associato all'assistenza							
Descrizione			Rendicontazione						
Attività di sorveglianza per migliorare il livello di partecipazione e la qualità dei dati raccolti in ambito aziendale con particolare riferimento alla sorveglianza della infezione del sito chirurgico (sistema SiChER). Implementazione dell'igiene delle mani in ambito sanitario e socio sanitario mediante la promozione della formazione sul campo. Estensione del monitoraggio dell'adesione all'igiene delle mani alle strutture socio-sanitarie, attraverso la predisposizione di una reportistica aziendale specifica.			La sorveglianza nei confronti della diffusione delle Enterobatteriacee produttrici di Carbapenemasi è continuata come da protocollo in entrambi gli stabilimenti ospedalieri. La Direzione delle Attività Sociali ha distribuito e successivamente raccolto un questionario finalizzato alla sensibilizzazione ed alla raccolta di indicatori sull'igiene delle mani. Si è conclusa positivamente la attività di sorveglianza per la raccolta dei dati del monitoraggio tramite il sistema SiChER per la sicurezza in sala operatoria. I dati relativi al consumo di gel idroalcolico, sebbene riferiti ai primi nove mesi dell'anno, sembrano dimostrare un progressivo incremento del loro utilizzo da parte del presidio aziendale, con percentuali prossime all'obiettivo regionale.						
Obiettivi Performance	2.2.1	Qualità, sicurezza e gestione del rischio clinico	Riferimento Normativo	DGR 977/19					
Indicatore		Fonte del dato per l'indicatore	Udm / Confr.	Valore atteso intermedio	Valore atteso finale	Valore ragg. intermedio	Valore ragg. finale	Perf. inter	Perf. finale
di procedure sorvegliate sul totale di quelle concluse nella sorveglianza (periodo di riferimento I Semestre dell'anno)		specifico flusso di riferimento	% >=		75,00%		87,00%		
consumo di prodotti idroalcolici in litri/1.00 giornate in regime di degenza ordinario (20 litri per 1.000 giornate di degenza)		specifico flusso di riferimento	Numero >=		20,00		19,16		
disposizione di un report annuale di ausl sul consumo di prodotti idroalcolici nelle strutture socio-sanitarie accreditate		specifico flusso di riferimento	Sì/No		Sì		Sì		
indicatore sentinella del progetto 6.12 del PRP) % pedali dell'azienda partecipanti al sistema di sorveglianza delle batteriemie da CPE (compilazione delle specifiche schede SMI - Sorveglianza Malattie Attive e Alert)		specifico flusso di riferimento	% >=		100,00%		100,00%		

Dimensione Performance	2	Performance dei Processi Interni	Area Performance	2.3	Area dell'Organizzazione				
Obiettivo	6.4.2.1	DGR 977/19 - Riordino dei Comitati Etici e rilancio del sistema di ricerca e innovazione							
Descrizione			Rendicontazione						
Le segreterie dei CE dovranno collaborare all'attivazione e corretta alimentazione della piattaforma informatica regionale			Al 30.06 la piattaforma risultava ancora non attivata da parte della Regione, e pertanto non si è potuto operare; in attesa della piena attivazione si è comunque garantita la partecipazione al gruppo regionale di progetto attivato dalla ASSR.						
Obiettivi Performance	2.3.2	Sviluppo dell'infrastruttura ICT a supporto della semplificazione ed al miglioramento dell'accessibilità ai servizi	Riferimento Normativo	DGR 977/19					
Indicatore		Fonte del dato per l'indicatore	Udm / Confr.	Valore atteso intermedio	Valore atteso finale	Valore ragg. intermedio	Valore ragg. finale	Perf. inter	Perf. finale
Assicurare la collaborazione delle Segreterie dei CE nella fase di attivazione della piattaforma (alimentazione della piattaforma secondo i tempi e i modi che verranno definiti a livello regionale)		specifico flusso di riferimento	Sì/No		Sì	No	Sì		
Assicurare la partecipazione ai gruppi di lavoro che verranno attivati in conseguenza dell'approvazione del documento regionale		specifico flusso di riferimento	Sì/No		Sì	Sì	Sì		

Dimensione Performance	2	Performance dei Processi Interni	Area Performance	2.1	Area della produzione				
Obiettivo	6.4.2.2	DGR 977/19 - Medicina di Genere (Scheda 9): adozione da parte delle aziende dell'approccio di genere e dell'integrazione multidisciplinare							
Descrizione			Rendicontazione						

Dimensione Performance	2	Performance dei Processi Interni	Area Performance	2.1	Area della produzione					
Obiettivo	6.4.2.2	DGR 977/19 - Medicina di Genere (Scheda 9): adozione da parte delle aziende dell'approccio di genere e dell'integrazione multidisciplinare								
Affinché la medicina di genere si traduca in pratica e diventi azione pervasiva a tutti i livelli del sistema, si rende necessario procedere attraverso diverse azioni. In primo luogo si individua l'attivazione di un coordinamento "Medicina di genere ed equità", nella direzione generale Cura alla Persona, Salute e Welfare per analizzare le azioni trasversali implementate nella prospettiva di genere e promuovere iniziative di confronto finalizzate alla loro armonizzazione e verifica. In secondo luogo l'adozione da parte di tutte le Aziende sanitarie dell'approccio di genere e dell'integrazione multidisciplinare si definisce come obiettivo da realizzare nell'arco di vigenza del Piano: per testare la fattibilità e definire modelli e strumenti d'intervento utili a raggiungere l'obiettivo, si prevede che in fase di primo avvio almeno in un territorio regionale si sperimenti l'approccio di medicina di genere e se ne verifichino gli esiti, l'appropriatezza clinico-diagnostica, organizzativa, terapeutica ecc.			Nel secondo semestre si è concluso il percorso di formazione "SRADICARE LA VIOLENZA COLTIVARE IL RISPETTO". Corso di formazione transculturale sulle relazioni di genere per operatori e operatrici culturali e sociali", Organizzato da Università degli Studi di Parma in collaborazione con AUSL ed altre Associazioni del Territorio. Il percorso ha esitato in un convegno promosso dagli stessi organizzatori dal titolo "IN-VISIBILE, IN-DICIBILE, IN-AFFRONTABILE? Violenza sulle donne. Strategie di denuncia, contrasto e prevenzione". Nel secondo semestre alcuni Professionisti dell'Azienda, su mandato della Direzione Sanitaria, hanno partecipato ai primi due laboratori per la medicina di genere organizzati da ASSR, il primo sulla Patologia cardiovascolare e stroke, il secondo sul Diabete. Su mandato della Direzione Generale alcune professioniste sono coinvolte nella organizzazione e promozione del Tavolo Interistituzionale sulla Medicina di Genere in collaborazione con il Comune di Parma, AOU Parma, Università degli Studi di Parma. Nel mese di Novembre è stato organizzato dal DAISM DP il convegno "OGNI GENERE DI SGUARDO La dipendenza tra cura, educazione e valore delle differenze in una Medicina di genere e salute al femminile" in collaborazione con il Comune di Parma, AOU Parma, Università degli Studi di Parma, Associazione Maschi che si Immischiano. Su mandato della Direzione Generale alcune professioniste sono coinvolte nella organizzazione e promozione del Tavolo Interistituzionale sulla Medicina di Genere in collaborazione con il Comune di Parma, AOU Parma, Università degli Studi di Parma. Nel mese di Novembre è stato organizzato dal DAISM DP il convegno "OGNI GENERE DI SGUARDO La dipendenza tra cura, educazione e valore delle differenze in una Medicina di genere e salute al femminile" in collaborazione con il Comune di Parma, AOU Parma, Università degli Studi di Parma, Associazione Maschi che si Immischiano.							
Obiettivi Performance	2.1.3	Attività di prevenzione e promozione della salute	Riferimento Normativo	DGR 977/19						
Indicatore			Fonte del dato per l'indicatore	Udm / Confr.	Valore atteso intermedio	Valore atteso finale	Valore ragg. intermedio	Valore ragg. finale	Perf. inter	Perf. finale
Avviare almeno una iniziativa formativa in tema di medicina di genere ed equità con la partecipazione degli operatori compresi i medici convenzionati, prevedendo tali attività nel programma aziendale equità			specifico flusso di riferimento	Sì/No		Sì	Sì	Sì		

Dimensione Performance	2	Performance dei Processi Interni	Area Performance	2.1	Area della produzione					
Obiettivo	6.4.2.3	DGR 977/19 - Equità in tutte le politiche metodologie e strumenti (Scheda11)								
Descrizione			Rendicontazione							


Dimensione Performance	2	Performance dei Processi Interni	Area Performance	2.1	Area della produzione				
Obiettivo	6.4.2.3	DGR 977/19 - Equità in tutte le politiche metodologie e strumenti (Scheda11)							
<p>Le disuguaglianze sociali e l'equità in ambito sanitario rappresentano uno dei temi cruciali per le politiche pubbliche: non sempre, infatti, i processi dell'organizzazione quotidiana dei servizi prendono in considerazione la pluralità delle differenze e riescono a produrre un'eguaglianza sostanziale nella realizzazione del diritto alla salute e al benessere sociale, quanto piuttosto riproducono le disuguaglianze sociali pre-esistenti (o ne producono di nuove). Il documento dell'OMS "Governance for health equity" (2003) traccia le principali strategie per tradurre in pratica il concetto di equità: politiche e programmi intersettoriali, assunzione di un approccio intercategoriale e non gerarchizzante, assunzione di pratiche "empowering", lavoro di rete, promozione di comportamenti pro-attivi. Per dare corpo alle strategie di equità come approccio strutturale nel sistema regionale dei servizi sanitari e socio-sanitari è necessario prevedere: a) azioni di sistema, cioè indirizzate non solo su ambiti specifici di vulnerabilità ed iniquità, ma che imprimano trasformazioni del sistema servizi nel suo complesso; b) azioni che pongano lo sguardo sia all'interno delle organizzazioni/istituzioni (diversity management), sia verso l'esterno (fruitori dei servizi, utenti, familiari).</p>			<p>Nel secondo semestre, come programmato dal Board Interaziendale si è attivato un percorso di applicazione dell'HEA sul tema delle "dimissioni difficili". A tal fine alcuni professionisti dell'Azienda hanno partecipato ad un seminario di approfondimento organizzato da ASSR a Ferrara. Seguendo le fasi dell'HEA si sta implementando la prima fase del percorso che prevede la costituzione del gruppo di lavoro. Con il Coordinamento dell'ASSR ed in collaborazione con AUSL Piacenza è in fase di progettazione un evento formativo di Area Vasta finalizzato a diffondere temi, metodologie e strumenti dell'Equità tra i professionisti dei territori di Parma e Piacenza. Ad oggi si sono svolti due incontri organizzativi.</p>						
Obiettivi Performance	2.1.3	Attività di prevenzione e promozione della salute	Riferimento Normativo	DGR 977/19					
Indicatore	Fonte del dato per l'indicatore		Udm / Confr.	Valore atteso intermedio	Valore atteso finale	Valore ragg. intermedio	Valore ragg. finale	Perf. inter	Perf. finale
Elaborare un piano aziendale delle azioni sull'equità	specifico flusso di riferimento		Sì/No		Sì	Sì	Sì		
Assicurare la partecipazione del referente per equità ad almeno due incontri del coordinamento Regionale Equità&Diversità	specifico flusso di riferimento		Sì/No		Sì	Sì	Sì		
Elaborare almeno uno strumento equity assesment (Health Equity Audit e/o Equality Impact Assesment) e principali vulnerabilità sociali della popolazione e riferimento del proprio territorio aziendale	specifico flusso di riferimento		Sì/No		Sì	No	Sì		

Dimensione Performance	2	Performance dei Processi Interni	Area Performance	2.1	Area della produzione				
Obiettivo	6.4.2.4	DGR 977/19 - Metodi per favorire l'empowerment e la partecipazione di comunità (Scheda 26)							
Descrizione			Rendicontazione						
<p>Tra gli strumenti previsti nell'ambito della Programmazione locale per la salute e il benessere locale, in relazione al Piano Sociale e sanitario 2017-2019, vi è il Community Lab. È una metodologia che attiva processi di innovazione, ricerca e pratica connessa alla capacità degli attori sociali coinvolti di generare processi di empowerment di comunità. In particolare, è possibile l'utilizzo del Community Lab nei Piani di Zona seguendo le Linee Guida "La programmazione partecipata per un welfare pubblico di Comunità" (Bologna,2017). Sono quindi prevedibili due direzioni principali di applicazione:</p> <p>a) Potenziare il rapporto tra servizi territoriali e comunità di riferimento in una prospettiva di sviluppo di empowerment di comunità in particolare in riferimento alla promozione alla salute;</p> <p>b) Utilizzare il metodo Community Lab per accompagnare le sperimentazioni locali di partecipazione delle comunità nella programmazione locale.</p>			<p>Il Secondo semestre ha visto la partecipazione di professionisti dell'azienda a due percorsi Community Lab: il primo legato alla predisposizione del nuovo PRP 2020-2023, il secondo sul Distretto di Parma, finalizzato all'implementazione del Progetto Casper II- Azione 4 (coinvolgimento associazioni migranti) con Comune di Parma come capofila.</p> <p>Con la delibera 683 del 28.08.19 si è approvato il "Protocollo d'intesa per la collaborazione nell'ambito delle attività del progetto "emporio market solidale", finalizzato al supporto delle attività dell'Emporio a favore delle fasce più indigenti della popolazione, con particolare riguardo alla formazione e informazione finalizzata alla promozione dei corretti stili di vita, alla conoscenza e all'uso appropriato dei servizi sanitari e, più in generale, all'empowerment dei cittadini più fragili.</p>						
Obiettivi Performance	2.1.2	Consolidamento delle cure primarie, sviluppo case della salute, integrazione ospedale-territorio	Riferimento Normativo	DGR 977/19					
Indicatore		Fonte del dato per l'indicatore	Udm / Confr.	Valore atteso intermedio	Valore atteso finale	Valore ragg. intermedio	Valore ragg. finale	Perf. inter	Perf. finale
Partecipazione dei professionisti sanitari di almeno un distretto al percorso Community Lab programmazione locale partecipata e promozione salute		specifico flusso di riferimento	Si/No		Si	Si	Si		
Obiettivo	6.4.2.5	DGR 977/19 - Health Literacy (Scheda 27)							
Descrizione			Rendicontazione						

Obiettivo									
6.4.2.5 DGR 977/19 - Health Literacy (Scheda 27)									
L'health literacy rappresenta il grado della capacità degli individui di avere accesso comprendere ed utilizzare le informazioni sanitarie per favorire e mantenere una buona salute. Studi internazionali dimostrano che i pazienti si sentono in imbarazzo perché non hanno capito ciò che dice il medico e sono riluttanti ad interrompere per fare domande mentre i professionisti sanitari utilizzano termini scientifici parlano rapidamente ed interrompono il paziente. Possedere una buona health literacy è premessa di un dialogo costruttivo tra professionisti sanitari e persone. Diventa importante investire sulla formazione dei professionisti, produrre e rivedere materiale informativo in modalità partecipata con pazienti e caregiver e favorire l'orientamento dei cittadini all'interno delle strutture sanitarie.				Nel secondo semestre è stato pubblicato l'opuscolo "Cosa sapere e cosa fare per prevenire le cadute in casa. Utili consigli per vivere in un ambiente più sicuro e pratico". (Tutti i documenti sono reperibili e scaricabili on line sul sito aziendale all'indirizzo: https://www.ausl.pr.it/azienda/health_literacy/default.aspx). Per quanto attiene la realizzazione di almeno un evento formativo a livello aziendale, su indicazione della Regione non si è proceduto in attesa del percorso FAD realizzato a livello regionale per tutte le Azienda (in fase di ultimazione nel mese di Novembre 2019).					
Obiettivi Performance				Riferimento Normativo		DGR 977/19			
Indicatore	Fonte del dato per l'indicatore	Udm / Confr.	Valore atteso intermedio	Valore atteso finale	Valore ragg. intermedio	Valore ragg. finale	Perf. inter	Perf. finale	
Realizzare almeno una formazione a livello aziendale su health literacy	specifico flusso di riferimento	Sì/No		Sì	No	No			
Produrre almeno 1 materiale informativo in modo partecipato con pazienti e care giver	specifico flusso di riferimento	Sì/No		Sì	Sì	Sì			
Dimensione Performance 1 Performance dell'utente Area Performance 1.2 Area dell'integrazione									
6.4.2.6 DGR 977/19 - Metodi per innovare le organizzazioni e le pratiche professionali (Scheda 34)									
Rendicontazione									

Dimensione Performance	1	Performance dell'utente	Area Performance	1.2	Area dell'integrazione						
Obiettivo	6.4.2.6	DGR 977/19 - Metodi per innovare le organizzazioni e le pratiche professionali (Scheda 34)									
La strategia che qui si intende delineare è costituita da elementi che rafforzino i presupposti di base necessari al lavoro integrato e multi-professionale. Le azioni da sviluppare mirano: - alla formazione-intervento nell'ambito del networking (cura della rete) e knotworking (cura del nodo) in quanto processi basilari per l'integrazione utilizzando "l'approccio dialogico" finlandese nell'ambito del Programma adolescenza; - all'accompagnamento alla sperimentazione di alleanze tra università e servizi nella prospettiva di riconoscere il territorio come luogo della formazione "situata" sul lavoro in equipe multi-professionali; - alla diffusione di strumenti regionali per promuovere forme di scambio tra i territori, anche favorendo l'acquisizione della metodologia del Community Lab e il trasferimento degli strumenti organizzativi facilitanti il lavoro di rete e l'integrazione tra servizi e professionisti.			La partecipazione agli eventi dell'ASSR sul tema è proseguita nel secondo semestre.								
Obiettivi Performance	1.2.1	Consolidamento della presa in carico e dei percorsi di continuità assistenziale	Riferimento Normativo	DGR 977/19							
Indicatore			Fonte del dato per l'indicatore	Udm / Confr.	Valore atteso intermedio	Valore atteso finale	Valore ragg. intermedio	Valore ragg. finale	Perf. inter	Perf. finale	
partecipazione di almeno un'azienda sanitaria di area vasta alla formazione-intervento sull'approccio dialogico nell'ambito del programma adolescenza in accordo con gli enti locali			specifico flusso di riferimento	Sì/No		Sì	Sì	Sì			
Dimensione Performance	3	Performance dell'Innovazione e dello Sviluppo	Area Performance	3.1	Area della ricerca e della didattica						
Obiettivo	7.4.2.2	DGR 977/19 -La formazione continua nelle organizzazioni sanitarie									
Descrizione			Rendicontazione								

Dimensione Performance	3	Performance dell'Innovazione e dello Sviluppo	Area Performance	3.1	Area della ricerca e della didattica				
Obiettivo	7.4.2.2	DGR 977/19 -La formazione continua nelle organizzazioni sanitarie							
<p>I processi di cambiamento attivati dal sistema ECM e il lavoro dell'Osservatorio regionale della formazione continua in sanità (ORFoCS), orientano l'azione formativa verso lo sviluppo di competenze professionali (dossier formativi individuali e di gruppo), la valutazione dell'efficacia degli apprendimenti e la valutazione di efficacia delle azioni formative quale contributo al raggiungimento degli obiettivi di cambiamento organizzativi.</p> <p>Gli obiettivi per il 2019 in ciascuna Azienda sono la progettazione di eventi formativi con l'obiettivo di misurare il trasferimento degli apprendimenti dal contesto formativo al contesto lavorativo e misurare l'efficacia delle azioni formative in termini di impatto sull'organizzazione</p>			<p>Nel corso del 2019 si intendono valutare i seguenti percorsi formativi:</p> <ol style="list-style-type: none"> 1. "Potenziamento delle attività di supervisione quale strumento integrante del processo di governo clinico del Dipartimento di Sanità Pubblica" per quanto riguarda l'efficacia delle azioni e degli apprendimenti; 2. "Supporto all'Introduzione del nuovo sistema aziendale di valutazione del personale" per quanto riguarda l'efficacia degli apprendimenti"; 3. "Controllo delle infezioni correlate all'assistenza nelle strutture residenziali socio sanitarie - edizione 2019" per quanto riguarda l'efficacia degli apprendimenti 4. "Definizione del profilo di competenze del Dipartimento di Salute Mentale e Dipendenze patologiche" e per quanto riguarda l'efficacia delle azioni; 5. "Strategie Aziendali e Strumenti del Controllo Direzionale: un'analisi critica" per quanto riguarda l'efficacia degli apprendimenti e l'efficacia delle azioni. 						
Obiettivi Performance			Riferimento Normativo	DGR 977/19 (5)					
Indicatore		Fonte del dato per l'indicatore	Udm / Confr.	Valore atteso intermedio	Valore atteso finale	Valore ragg. intermedio	Valore ragg. finale	Perf. inter	Perf. finale
Progettazione eventi formativi che abbiano l'obiettivo trasferire gli apprendimenti al contesto lavorativo		specifico flusso di riferimento	Numero >=		4,00		4,00		
Progettazione eventi formativi con misurazione dell'efficacia delle azioni formative		specifico flusso di riferimento	Numero >=		3,00		3,00		



**SERVIZIO SANITARIO REGIONALE
EMILIA-ROMAGNA**
Azienda Unità Sanitaria Locale di Parma

CONTO ECONOMICO DELL'ATTIVITÀ COMMERCIALE

REGIONE EMILIA-ROMAGNA (r_emiro)
Giunta (AOO EMR)
allegato al PG/2020/0416947 del 05/06/2020 17:09:32



CONTO ECONOMICO DELL'ATTIVITÀ COMMERCIALE - NOTE

Il legislatore ha inquadrato ai fini fiscali le aziende sanitarie come enti non commerciali, ossia enti che non hanno come oggetto esclusivo o principale l'esercizio di attività commerciale, intendendo per tale l'attività che determina reddito di impresa.

Ne consegue che le aziende sanitarie, così inquadrate, sono comunque assoggettate alle imposizioni sul reddito in relazione alle attività eventualmente esercitate che non presentano finalità assistenziali, sanitarie e previdenziale, definite pertanto come commerciali.

Da qui discende l'obbligo posto a carico delle stesse, di pervenire all'esatta quantificazione del risultato economico dell'attività commerciale, al fine dell'eventuale imposizione fiscale, attraverso l'attivazione di una contabilità separata.

La contabilità dell'azienda Usl di Parma è stata impostata con un'articolazione del piano dei conti che, pur essendo unica per le varie attività svolte, permette la contabilizzazione separata di tutti i ricavi commerciali, dei costi diretti imputabili a tale area, di una quota di quelli promiscui e di quelli indiretti calcolati a fine esercizio con il criterio di cui al comma 3 bis dell'art. 109 del TUIR 917/86.

A fine esercizio tali componenti positivi e negativi sono chiusi in un conto economico delle attività commerciali, con evidenziato il relativo risultato netto (perdita).

Si ritiene così soddisfatto l'obiettivo del legislatore di pervenire ad un'esatta e trasparente quantificazione del risultato economico dell'attività commerciale ai fini dell'eventuale tassazione Ires.

Codici Ministeriali	CONTO ECONOMICO GESTIONE SANITARIA (Decreto del Ministero della Salute n.144 del 15 giugno 2012)	Anno 2018 unità di euro
AZ9999	A) Valore della produzione	3.374.477
AA0010	A.1) Contributi in c/esercizio	0
AA0020	A.1.A) Contributi da Regione o Prov. Aut. per quota F.S. regionale	0
AA0030	A.1.A.1) da Regione o Prov. Aut. per quota F.S. regionale indistinto	0
AA0031	A.1.A.1.1) Finanziamento indistinto	0
AA0032	A.1.A.1.2) Finanziamento indistinto finalizzato da Regione	0
AA0033	A.1.A.1.3) Funzioni	0
AA0034	A.1.A.1.3.A) Funzioni - Pronto soccorso	0
AA0035	A.1.A.1.3.B) Funzioni - Altro	0
AA0036	A.1.A.1.4) Quota finalizzata per il Piano aziendale di cui all'art. 1, comma 528, L. 208/2015	0
AA0040	A.1.A.2) da Regione o prov. Aut. per quota F.S. regionale vincolato	0
AA0050	A.1.B) Contributi c/esercizio (extra fondo)	0
AA0060	A.1.B.1) da Regione o Prov. Aut. extra fondo	0
AA0070	A.1.B.1.1) Contributi da Regione o Prov. Aut. (extra fondo) vincolati	0
AA0080	A.1.B.1.2) Contributi da Regione o Prov. Aut. risorse aggiuntive LEA	0
AA0090	A.1.B.1.3) Contr. Regione risorse aggiuntive extra LEA	0
AA0100	A.1.B.1.4) Contributi da Regione extra fondo altro	0
AA0110	A.1.B.2) Contributi da Aziende san. della Regione extra fondo	0
AA0120	A.1.B.2.1) Contr. da Az. san. Regione extra fondo vincolati	0
AA0130	A.1.B.2.2) Contr. da Az. san. Regione extra fondo altro	0
AA0140	A.1.B.3) Contributi da altri sogg. pubblici extra fondo	0
AA0141	A.1.B.3.1) Contributi da Ministero della Salute (extra fondo)	0
AA0150	A.1.B.3.2) Contr. da altri sogg. pubb. extra fondo vincolati	0
AA0160	A.1.B.3.3) Contr. da altri sogg. pubb. extra fondo L 210/92	0
AA0170	A.1.B.3.4) Contr. da altri sogg. pubb. extra fondo altro	0
AA0171	A.1.B.3.5) Contr. da altri sogg. pubb. extra fondo in attuaz. dell'art.79, c.1 sexies let.c), D.L. 112/2008, conv. con L.133/2008 e della L.23/12/2009 n. 191	0
AA0180	A.1.C) Contributi c/esercizio per ricerca	0
AA0190	A.1.C.1) Contributi da Ministero della Salute per ricerca corrente	0
AA0200	A.1.C.2) Contributi da Ministero della Salute ricerca finalizzata	0
AA0210	A.1.C.3) Contributi da Regione ed altri sogg. pubb. per ricerca	0
AA0220	A.1.C.4) Contributi da privati per ricerca	0
AA0230	A.1.D) Contributi c/esercizio da privati	0
AA0240	A.2) Rettifica contributi c/esercizio per destinazione ad investimenti	0
AA0250	A.2.A) Rettifica contr. c/es. destinazione ad investimenti F.S. region	0
AA0260	A.2.B) Rettifica contr. c/es. destinazione ad investimenti altri contr	0
AA0270	A.3) Utilizzo fondi quote inutilizzate contr. vincolati es. precedenti	0
AA0271	A.3.A) Utilizzo fondi quote inutilizzate contr. es. precedenti da Regione o Prov. Aut. per quota F.S.R. indistinto finalizzato	0
AA0280	A.3.B) Utilizzo quote inutiliz. contr. es. prec. F.S.R. vincolato	0
AA0290	A.3.C) Utilizzo quote inutiliz. contr. es. prec. extra fondo	0
AA0300	A.3.D) Utilizzo quote inutiliz. contr. es. prec. ricerca	0
AA0310	A.3.E) Utilizzo quote inutiliz. contr. vincolati es. prec. privati	0
AA0320	A.4) Ricavi prestazioni sanitarie e sociosan. a rilevanza sanitaria	2.259.852
AA0330	A.4.A) Ricavi prest. san. e sociosan. a sogg. pubblici	553
AA0340	A.4.A.1) Ricavi prest. san. e sociosan. erogate ad Az. san. Regionali	0
AA0350	A.4.A.1.1) Prestazioni di ricovero	0
AA0360	A.4.A.1.2) Prestazioni di specialistica ambulatoriale	0
AA0361	A.4.A.1.3) Prestazioni di pronto soccorso non seguite da ricovero	0
AA0370	A.4.A.1.4) Prestazioni di psichiatria residenziale e semiresidenziale	0
AA0380	A.4.A.1.5) Prestazioni di File F	0
AA0390	A.4.A.1.6) Prestazioni servizi MMG, PLS, Contin. assistenziale	0
AA0400	A.4.A.1.7) Prestazioni servizi farmaceutica convenzionata	0
AA0410	A.4.A.1.8) Prestazioni termali	0
AA0420	A.4.A.1.9) Prestazioni trasporto ambulanze ed elisoccorso	0

Codici Ministeriali	CONTO ECONOMICO GESTIONE SANITARIA (Decreto del Ministero della Salute n.144 del 15 giugno 2012)	Anno 2018 unità di euro
AA0421	A.4.A.1.10) Prestazioni assistenza integrativa	0
AA0422	A.4.A.1.11) Prestazioni assistenza protesica	0
AA0423	A.4.A.1.12) Prestazioni assistenza riabilitativa extraospedaliera	0
AA0424	A.4.A.1.13) Ricavi per cessione di emocomponenti e cellule staminali	0
AA0425	A.4.A.1.14) Prestazioni assistenza domiciliare integrata (ADI)	0
AA0430	A.4.A.1.15) Altre prestazioni sanitarie e socio-sanitarie a rilevanza sanitaria	0
AA0440	A.4.A.2) Ricavi per prest. san. e sociosan. erogate ad altri sogg. pub	553
AA0450	A.4.A.3) Ricavi prest. san. e sociosan. a soggetti pubblici Extraregio	0
AA0460	A.4.A.3.1) Prestazioni di ricovero	0
AA0470	A.4.A.3.2) Prestazioni ambulatoriali	0
AA0471	A.4.A.3.3) Prestazioni pronto soccorso non seguite da ricovero	0
AA0480	A.4.A.3.4) Prestazioni di psichiatria non soggetta a compensazione	0
AA0490	A.4.A.3.5) Prestazioni di File F	0
AA0500	A.4.A.3.6) Prestazioni servizi MMG, PLS, Contin. assistenziale Extrare	0
AA0510	A.4.A.3.7) Prestazioni servizi farmaceutica convenzionata Extraregione	0
AA0520	A.4.A.3.8) Prestazioni termali Extraregione	0
AA0530	A.4.A.3.9) Prestazioni trasporto ambulanze ed elisoccorso Extraregione	0
AA0541	A.4.A.3.10) Prestazioni assistenza integrativa da pubblico (extraregione)	0
AA0542	A.4.A.3.11) Prestazioni assistenza protesica da pubblico (extraregione)	0
AA0550	A.4.A.3.12) Ricavi cessione di emocomponenti e cellule staminali Extra	0
AA0560	A.4.A.3.13) Ricavi per differenziale tariffe TUC	0
AA0561	A.4.A.3.14) Altre prestazioni sanitarie e sociosanitarie a rilevanza sanitaria erogate a soggetti pubblici Extraregione	0
AA0570	A.4.A.3.15) Altre prest. san. e sociosan. non sogg. a compensaz. Extra	0
AA0580	A.4.A.3.15.A) Prest. assistenza riab. non sogg. a compensaz. Extraregi	0
AA0590	A.4.A.3.15.B) Altre prest. san. sociosan. non sogg. a compensaz. Extra	0
AA0600	A.4.A.3.16) Altre prestazioni sanitarie Mobilità attiva Internazionale	0
AA0601	A.4.A.3.17) Altre prestazioni sanitarie a rilevanza sanitaria - Mobilità attiva Internazionale rilevata dalle AO, AOU, IRCCS.	0
AA0602	A.4.A.3.18) Altre prestazioni sanitarie e sociosanitarie a rilevanza sanitaria ad Aziende sanitarie e casse mutua estera - (fatturate direttamente)	0
AA0610	A.4.B) Ricavi prest. san. e sociosan. da privati extrareg.	0
AA0620	A.4.B.1) Pres. ricovero da priv. Extrareg. in compensaz. mobilità atti	0
AA0630	A.4.B.2) Prest. ambulatoriali priv. Extrareg. in compensaz. mobilità a	0
AA0631	A.4.B.3) Prestazioni di pronto soccorso non seguite da ricovero da priv. Extraregione in compensazione (mobilità attiva)	0
AA0640	A.4.B.4) Prest. di File F priv. Extrareg. in compensaz. mobilità attiv	0
AA0650	A.4.B.5) Altre prest. san. sociosan. da priv. v/res. Extrareg. mobilit	0
AA0660	A.4.C) Ricavi prest. san. e sociosan. a privati	2.259.299
AA0670	A.4.D) Ricavi prest. san. in regime di intramoenia	0
AA0680	A.4.D.1) Ricavi per prestazioni sanitarie intramoenia Area ospedaliera	0
AA0690	A.4.D.2) Ricavi prestazioni sanitarie intramoenia Area specialistica	0
AA0700	A.4.D.3) Ricavi prestazioni sanitarie intramoenia Area sanità pubblica	0
AA0710	A.4.D.4) Ricavi per prestazioni sanitarie intramoenia Consulenze	0
AA0720	A.4.D.5) Ricavi prest. sanitarie intramoenia Consulenze Az. san. Regi	0
AA0730	A.4.D.6) Ricavi per prestazioni sanitarie intramoenia Altro	0
AA0740	A.4.D.7) Ricavi prest. sanitarie intramoenia Altro Az. san. Regione	0
AA0750	A.5) Concorsi, recuperi e rimborsi	252.257
AA0760	A.5.A) Rimborsi assicurativi	0

Codici Ministeriali	CONTO ECONOMICO GESTIONE SANITARIA (Decreto del Ministero della Salute n.144 del 15 giugno 2012)	Anno 2018 unità di euro
AA0770	A.5.B) Concorsi, recuperi e rimborsi da Regione	0
AA0780	A.5.B.1) Rimborso oneri stipendiali personale in comando c/o Regione	0
AA0790	A.5.B.2) Altri concorsi, recuperi e rimborsi da parte della Regione	0
AA0800	A.5.C) Concorsi, recuperi e rimborsi da Az. san. Regione	0
AA0810	A.5.C.1) Rimborso oneri stipendiali pers. in comando c/o Az. san. Reg	0
AA0820	A.5.C.2) Rimborsi per acquisto beni da parte di Az. san. della Regione	0
AA0830	A.5.C.3) Altri concorsi, recuperi e rimborsi da parte di Az. san. Regi	0
AA0831	A.5.C.4) Altri concorsi, recuperi e rimborsi da parte della Regione - GSA	0
AA0840	A.5.D) Concorsi, recuperi e rimborsi da altri sogg. pubblici	0
AA0850	A.5.D.1) Rimborso oneri stipendiali pers. in comando c/o altri sogg. p	0
AA0860	A.5.D.2) Rimborsi per acquisto beni da parte di altri sogg. pubblici	0
AA0870	A.5.D.3) Altri concorsi, recuperi e rimborsi da altri sogg. pubblici	0
AA0880	A.5.E) Concorsi, recuperi e rimborsi da privati	252.257
AA0890	A.5.E.1) Rimborso da aziende farmaceutiche per Pay back	0
AA0900	A.5.E.1.1) Pay back per superamento tetto spesa farmaceutica territori	0
AA0910	A.5.E.1.2) Pay back per superamento tetto spesa farmaceutica ospedalie	0
AA0920	A.5.E.1.3) Ulteriore Pay back	0
AA0921	A.5.E.2) Rimborso per Pay back sui dispositivi medici	0
AA0930	A.5.E.3) Altri concorsi, recuperi e rimborsi da privati	252.257
AA0940	A.6) Compartecipazione alla spesa per prestazioni sanitarie (Ticket)	0
AA0950	A.6.A) Compartecipazione alla spesa specialistica ambulatoriale	0
AA0960	A.6.B) Compartecipazione alla spesa pronto soccorso	0
AA0970	A.6.C) Compartecipazione alla spesa Altro	0
AA0980	A.7) Quota contributi c/capitale imputata all'esercizio	0
AA0990	A.7.A) Quota imputata all'es. finanziamenti da Stato	0
AA1000	A.7.B) Quota imputata all'es. finanziamenti da Regione	0
AA1010	A.7.C) Quota imputata all'es. finanz. beni di prima dotazione	0
AA1020	A.7.D) Quota imputata all'es. contr. FSR destinati ad investimenti	0
AA1030	A.7.E) Quota imputata all'es. altri contributi c/esercizio	0
AA1040	A.7.F) Quota imputata all'es. altre poste patrimonio netto	0
AA1050	A.8) Incrementi delle immobilizzazioni per lavori interni	0
AA1060	A.9) Altri ricavi e proventi	862.368
AA1070	A.9.A) Ricavi per prestazioni non sanitarie	783.693
AA1080	A.9.B) Fitti attivi ed altri proventi da attività immobiliari	0
AA1090	A.9.C) Altri proventi diversi	78.675
BZ9999	B) Costi della produzione	6.141.619
BA0010	B.1) Acquisti di beni	2.975
BA0020	B.1.A) Acquisti di beni sanitari	162
BA0030	B.1.A.1) Prodotti farmaceutici ed emoderivati	0
BA0040	B.1.A.1.1) Medicinali con AIC, ad eccez. vaccini ed emoderivati Reg.	0
BA0050	B.1.A.1.2) Medicinali senza AIC	0
BA0051	B.1.A.1.3) Ossigeno e altri gas medicali	0
BA0060	B.1.A.1.4) Emoderivati di produzione regionale	0
BA0061	B.1.A.1.4.1) Emoderivati di produzione regionale da pubblico (Aziende sanitarie pubbliche della Regione) - Mobilità intraregionale	0
BA0062	B.1.A.1.4.2) Emoderivati di produzione regionale da pubblico (Aziende sanitarie pubbliche extra Regione) - Mobilità extraregionale	0
BA0063	B.1.A.1.4.3) Emoderivati di produzione regionale da altri soggetti	0
BA0070	B.1.A.2) Sangue ed emocomponenti	0
BA0080	B.1.A.2.1) da pubblico (Az. san. della Regione) Mobilità intraregional	0
BA0090	B.1.A.2.2) da pubblico (Az. san. extra Regione) Mobilità extraregional	0
BA0100	B.1.A.2.3) da altri soggetti	0

Codici Ministeriali	CONTO ECONOMICO GESTIONE SANITARIA (Decreto del Ministero della Salute n.144 del 15 giugno 2012)	Anno 2018 unità di euro
BA0210	B.1.A.3) Dispositivi medici	0
BA0220	B.1.A.3.1) Dispositivi medici	0
BA0230	B.1.A.3.2) Dispositivi medici impiantabili attivi	0
BA0240	B.1.A.3.3) dispositivi medici diagnostici in vitro (IVD)	0
BA0250	B.1.A.4) Prodotti dietetici	0
BA0260	B.1.A.5) Materiali per la profilassi (vaccini)	0
BA0270	B.1.A.6) Prodotti chimici	0
BA0280	B.1.A.7) Materiali e prodotti per uso veterinario	122
BA0290	B.1.A.8) Altri beni e prodotti sanitari	40
BA0300	B.1.A.9) Beni e prodotti sanitari da Aziende sanitarie pubbliche della Regione	0
BA0301	B.1.A.9.1) Prodotti farmaceutici ed emoderivati	0
BA0303	B.1.A.9.3) Dispositivi medici	0
BA0304	B.1.A.9.4) Prodotti dietetici	0
BA0305	B.1.A.9.5) Materiali per la profilassi (vaccini)	0
BA0306	B.1.A.9.6) Prodotti chimici	0
BA0307	B.1.A.9.7) Materiali e prodotti per uso veterinario	0
BA0308	B.1.A.9.8) Altri beni e prodotti sanitari	0
BA0310	B.1.B) Acquisti di beni non sanitari	2.813
BA0320	B.1.B.1) Prodotti alimentari	0
BA0330	B.1.B.2) Materiali di guardaroba, di pulizia e di convivenza in genere	0
BA0340	B.1.B.3) Combustibili, carburanti e lubrificanti	1.201
BA0350	B.1.B.4) Supporti informatici e cancelleria	644
BA0360	B.1.B.5) Materiale per la manutenzione	80
BA0370	B.1.B.6) Altri beni e prodotti non sanitari	888
BA0380	B.1.B.7) Beni e prodotti non sanitari da Az. sanitarie della Regione	0
BA0390	B.2) Acquisti di servizi	1.137.876
BA0400	B.2.A) Acquisti servizi sanitari	156.929
BA0410	B.2.A.1) Acquisti servizi sanitari per medicina di base	0
BA0420	B.2.A.1.1) da convenzione	0
BA0430	B.2.A.1.1.A) Costi per assistenza MMG	0
BA0440	B.2.A.1.1.B) Costi per assistenza PLS	0
BA0450	B.2.A.1.1.C) Costi per assistenza Continuità assistenziale	0
BA0460	B.2.A.1.1.D) Altro (medicina dei servizi, psicologi, medici 118, ecc)	0
BA0470	B.2.A.1.2) da pubblico (Aziende san. Regione) Mobilità intraregionale	0
BA0480	B.2.A.1.3) da pubblico (Az. san. Extraregione) Mobilità extraregionale	0
BA0490	B.2.A.2) Acquisti servizi sanitari per farmaceutica	0
BA0500	B.2.A.2.1) da convenzione	0
BA0510	B.2.A.2.2) da pubblico (Aziende san. Regione) Mobilità intraregionale	0
BA0520	B.2.A.2.3) da pubblico Extraregione	0
BA0530	B.2.A.3) Acq. servizi sanitari assistenza specialistica ambulatoriale	0
BA0540	B.2.A.3.1) da pubblico (Aziende sanitarie della Regione)	0
BA0541	B.2.A.3.2) Prestazioni di pronto soccorso non seguite da ricovero - da pubblico (Aziende sanitarie pubbliche della Regione)	0
BA0550	B.2.A.3.3) da pubblico (altri soggetti pubblici della Regione)	0
BA0551	B.2.A.3.4) Prestazioni di pronto soccorso non seguite da ricovero - da pubblico (altri soggetti pubbl. della Regione)	0
BA0560	B.2.A.3.5) da pubblico (Extraregione)	0
BA0561	B.2.A.3.6) - Prestazioni di pronto soccorso non seguite da ricovero - da pubblico (Extraregione)	0
BA0570	B.2.A.3.7) da privato - Medici SUMAI	0
BA0580	B.2.A.3.8) da privato	0
BA0590	B.2.A.3.8.A) Serv. san. ass. specialistica IRCCS e Policlinici privati	0
BA0591	B.2.A.3.8.B) Servizi sanitari per prestazioni di pronto soccorso non seguite da ricovero da IRCCS privati e Policlinici privati	0
BA0600	B.2.A.3.8.C) Serv. san. ass. specialistica Ospedali Classificati priva	0

Codici Ministeriali	CONTO ECONOMICO GESTIONE SANITARIA (Decreto del Ministero della Salute n.144 del 15 giugno 2012)	Anno 2018 unità di euro
BA0601	B.2.A.3.8.D) Servizi sanitari per prestazioni di pronto soccorso non seguite da ricovero da Ospedali Classificati privati	0
BA0610	B.2.A.3.8.E) Serv. san. ass. specialistica Case di Cura private	0
BA0611	B.2.A.3.8.F) Servizi sanitari per prestazioni di pronto soccorso non seguite da ricovero da Case di Cura private	0
BA0620	B.2.A.3.8.G) Serv. san. assistenza specialistica da altri privati	0
BA0621	B.2.A.3.8.H) Servizi sanitari per prestazioni di pronto soccorso non seguite da ricovero da altri privati	0
BA0630	B.2.A.3.9) da privato non residenti Extraregione (mobilità attiva)	0
BA0631	B.2.A.3.10) - Servizi san. prest. p.s. non seguite da ricovero - da privato per cittadini non res. Extraregione (mob.attiva in compens.)	0
BA0640	B.2.A.4) Acquisti servizi sanitari per assistenza riabilitativa	0
BA0650	B.2.A.4.1) da pubblico (Aziende sanitarie della Regione)	0
BA0660	B.2.A.4.2) da pubblico (altri soggetti pubbl. della Regione)	0
BA0670	B.2.A.4.3) da pubblico (Extraregione) non soggetti a compensazione	0
BA0680	B.2.A.4.4) da privato (intra-regionale)	0
BA0690	B.2.A.4.5) da privato (extraregionale)	0
BA0700	B.2.A.5) Acquisti servizi sanitari per assistenza integrativa	0
BA0710	B.2.A.5.1) da pubblico (Aziende sanitarie della Regione)	0
BA0720	B.2.A.5.2) da pubblico (altri soggetti pubbl. della Regione)	0
BA0730	B.2.A.5.3) da pubblico (Extraregione)	0
BA0740	B.2.A.5.4) da privato	0
BA0750	B.2.A.6) Acquisti servizi sanitari per assistenza protesica	0
BA0760	B.2.A.6.1) da pubblico (Aziende sanitarie della Regione)	0
BA0770	B.2.A.6.2) da pubblico (altri soggetti pubbl. della Regione)	0
BA0780	B.2.A.6.3) da pubblico (Extraregione)	0
BA0790	B.2.A.6.4) da privato	0
BA0800	B.2.A.7) acquisti servizi sanitari per assistenza ospedaliera	0
BA0810	B.2.A.7.1) da pubblico (Aziende sanitarie della Regione)	0
BA0820	B.2.A.7.2) da pubblico (altri soggetti pubbl. della Regione)	0
BA0830	B.2.A.7.3) da pubblico (Extraregione)	0
BA0840	B.2.A.7.4) da privato	0
BA0850	B.2.A.7.4.A) Serv. san. ass. ospedaliera IRCCS e Policlinici privati	0
BA0860	B.2.A.7.4.B) Serv. san. ass. ospedaliera Ospedali Classificati privati	0
BA0870	B.2.A.7.4.C) Serv. san. ass. ospedaliera Case di Cura private	0
BA0880	B.2.A.7.4.D) Servizi sanitari assistenza ospedaliera da altri privati	0
BA0890	B.2.A.7.5) da privato per non residenti Extraregione mobilità attiva	0
BA0900	B.2.A.8) Acq. prestazioni psichiatria residenziale e semiresidenziale	0
BA0910	B.2.A.8.1) da pubblico (Aziende sanitarie della Regione)	0
BA0920	B.2.A.8.2) da pubblico (altri soggetti pubbl. della Regione)	0
BA0930	B.2.A.8.3) da pubblico (Extraregione) non soggette a compensazione	0
BA0940	B.2.A.8.4) da privato (intra-regionale)	0
BA0950	B.2.A.8.5) da privato (extraregionale)	0
BA0960	B.2.A.9) Acquisto prestazioni di distribuzione farmaci File F	0
BA0970	B.2.A.9.1) da pubblico (Az. san. Regione) Mobilità intra-regionale	0
BA0980	B.2.A.9.2) da pubblico (altri soggetti pubbl. della Regione)	0
BA0990	B.2.A.9.3) da pubblico (Extraregione)	0
BA1000	B.2.A.9.4) da privato (intra-regionale)	0
BA1010	B.2.A.9.5) da privato (extraregionale)	0
BA1020	B.2.A.9.6) da privato per non residenti Extraregione mobilità attiva	0
BA1030	B.2.A.10) Acquisto prestazioni termali in convenzione	0
BA1040	B.2.A.10.1) da pubblico (Az. san. Regione) Mobilità intra-regionale	0
BA1050	B.2.A.10.2) da pubblico (altri soggetti pubbl. della Regione)	0
BA1060	B.2.A.10.3) da pubblico (Extraregione)	0
BA1070	B.2.A.10.4) da privato	0
BA1080	B.2.A.10.5) da privato per non residenti Extraregione mobilità attiva	0
BA1090	B.2.A.11) Acquisto prestazioni di trasporto sanitario	0

Codici Ministeriali	CONTO ECONOMICO GESTIONE SANITARIA (Decreto del Ministero della Salute n.144 del 15 giugno 2012)	Anno 2018 unità di euro
BA1100	B.2.A.11.1) da pubblico (Aziende san. Regione) Mobilità intraregionale	0
BA1110	B.2.A.11.2) da pubblico (altri soggetti pubbl. della Regione)	0
BA1120	B.2.A.11.3) da pubblico (Extraregione)	0
BA1130	B.2.A.11.4) da privato	0
BA1140	B.2.A.12) Acquisto prestazioni Socio Sanitarie a rilevanza sanitaria	0
BA1150	B.2.A.12.1) - da pubblico (Aziende sanitarie pubbliche della Regione) - Mobilità intraregionale	0
BA1151	B.2.A.12.1.A) Assistenza domiciliare integrata	0
BA1152	B.2.A.12.1.B) Altre prestazioni socio-sanitarie a rilevanza sanitaria	0
BA1160	B.2.A.12.2) da pubblico (altri soggetti pubblici della Regione)	0
BA1161	B.2.A.12.3) - da pubblico (Extraregione) - Acquisto di Altre prestazioni sociosanitarie a rilevanza sanitaria erogate a soggetti pubblici Extraregione	0
BA1170	B.2.A.12.4) da pubblico (Extraregione) non soggette a compensazione	0
BA1180	B.2.A.12.5) da privato (intraregionale)	0
BA1190	B.2.A.12.6) da privato (extraregionale)	0
BA1200	B.2.A.13) Compartecipazione al personale att. libero prof. intramoenia	0
BA1210	B.2.A.13.1) Compartecipazione personale intramoenia area ospedaliera	0
BA1220	B.2.A.13.2) Compartecipazione personale intramoenia area specialistica	0
BA1230	B.2.A.13.3) Compartecipazione personale intramoenia sanità pubblica	0
BA1240	B.2.A.13.4) Compart. personale intramoenia Consulenze ex art. 55-57-58	0
BA1250	B.2.A.13.5) Compart. personale intramoenia Consulenze Az. san. Regione	0
BA1260	B.2.A.13.6) Compartecipazione personale intramoenia altro	0
BA1270	B.2.A.13.7) Compart. personale intramoenia Altro Az. san. Regione	0
BA1280	B.2.A.14) Rimborsi, assegni e contributi sanitari	156.929
BA1290	B.2.A.14.1) Contributi ad associazioni di volontariato	0
BA1300	B.2.A.14.2) Rimborsi per cure all'estero	0
BA1310	B.2.A.14.3) Contributi a società partecipate e enti dipendenti Regione	0
BA1320	B.2.A.14.4) Contributo Legge 210/92	0
BA1330	B.2.A.14.5) Altri rimborsi, assegni e contributi	156.929
BA1340	B.2.A.14.6) Rimborsi, assegni e contributi v/Aziende sanitarie Regione	0
BA1341	B.2.A.14.7) Rimborsi, assegni e contributi v/Regione - GSA	0
BA1350	B.2.A.15) Consulenze, Collaborazioni, Interinale e altre sanitarie	0
BA1360	B.2.A.15.1) Consulenze san. e sociosan. da Az. san. della Regione	0
BA1370	B.2.A.15.2) Consulenze san. e sociosan. da terzi altri sogg. pubbl.	0
BA1380	B.2.A.15.3) Consulenze, Collaborazioni, Interinale, altre san. privato	0
BA1390	B.2.A.15.3.A) Consulenze sanitarie da privato art. 55 comma 2 CCNL	0
BA1400	B.2.A.15.3.B) Altre consulenze sanitarie e sociosanitarie da privato	0
BA1410	B.2.A.15.3.C) Collaborazioni coordinate continuative san. e sociosan.	0
BA1420	B.2.A.15.3.D) Indennità a personale universitario area sanitaria	0
BA1430	B.2.A.15.3.E) Lavoro interinale area sanitaria	0
BA1440	B.2.A.15.3.F) Altre collaborazioni e prestazioni lavoro area sanitaria	0
BA1450	B.2.A.15.4) Rimborsi oneri stipendiali personale sanitario in comando	0
BA1460	B.2.A.15.4.A) Rimb. oneri stipend. pers. san. in comando Az. san. Reg	0
BA1470	B.2.A.15.4.B) Rimb. oneri stipend. pers. san. in comando da sogg. pubb	0

Codici Ministeriali	CONTO ECONOMICO GESTIONE SANITARIA (Decreto del Ministero della Salute n.144 del 15 giugno 2012)	Anno 2018 unità di euro
BA1480	B.2.A.15.4.C) Rimb. oneri stipend. pers. san. in comando Az. san. Extr	0
BA1490	B.2.A.16) Altri servizi sanitari e sociosanitari a rilevanza sanitaria	0
BA1500	B.2.A.16.1) Altri serv. san. e sociosan. da Az. san. della Regione	0
BA1510	B.2.A.16.2) Altri serv. san. e sociosan. da altri sogg. pubb. Regione	0
BA1520	B.2.A.16.3) Altri serv. san. e sociosan. da pubblico (Extraregione)	0
BA1530	B.2.A.16.4) Altri servizi sanitari da privato	0
BA1540	B.2.A.16.5) Costi per servizi sanitari Mobilità internazionale passiva	0
BA1541	B.2.A.16.6) Costi per servizi sanitari - Mobilità internazionale passiva rilevata dalle ASL	0
BA1542	B.2.A.16.7) Costi per prestazioni sanitarie erogate da aziende sanitarie estere (fatturate direttamente)	0
BA1550	B.2.A.17) Costi per differenziale tariffe TUC	0
BA1560	B.2.B) Acquisti di servizi non sanitari	980.946
BA1570	B.2.B.1) Servizi non sanitari	979.448
BA1580	B.2.B.1.1) Lavanderia	0
BA1590	B.2.B.1.2) Pulizia	16.908
BA1600	B.2.B.1.3) Mensa	927.713
BA1601	B.2.B.1.3.A) Mensa dipendenti	0
BA1602	B.2.B.1.3.B) Mensa degenti	0
BA1610	B.2.B.1.4) Riscaldamento	4.285
BA1620	B.2.B.1.5) Servizi di assistenza informatica	1.972
BA1630	B.2.B.1.6) Servizi trasporti (non sanitari)	2.494
BA1640	B.2.B.1.7) Smaltimento rifiuti	1.437
BA1650	B.2.B.1.8) Utenze telefoniche	864
BA1660	B.2.B.1.9) Utenze elettricità	12.494
BA1670	B.2.B.1.10) Altre utenze	1.922
BA1680	B.2.B.1.11) Premi di assicurazione	2.264
BA1690	B.2.B.1.11.A) Premi di assicurazione - R.C. Professionale	719
BA1700	B.2.B.1.11.B) Premi di assicurazione Altri premi assicurativi	1.546
BA1710	B.2.B.1.12) Altri servizi non sanitari	7.095
BA1720	B.2.B.1.12.A) Altri servizi non sanitari da Aziende sanitarie Regione	134
BA1730	B.2.B.1.12.B) Altri servizi non sanitari da altri soggetti pubblici	0
BA1740	B.2.B.1.12.C) Altri servizi non sanitari da privato	6.960
BA1750	B.2.B.2) Consulenze, Collaborazioni, Interinale e altre non sanitarie	74
BA1760	B.2.B.2.1) Consulenze non sanitarie da Aziende sanitarie Regione	0
BA1770	B.2.B.2.2) Consulenze non sanitarie da Terzi - Altri soggetti pubblici	0
BA1780	B.2.B.2.3) Consulenze, Collab., Interinale, altro non san. privato	74
BA1790	B.2.B.2.3.A) Consulenze non sanitarie da privato	74
BA1800	B.2.B.2.3.B) Collaborazioni coordinate e continuative non sanitarie	0
BA1810	B.2.B.2.3.C) Indennità a personale universitario area non sanitaria	0
BA1820	B.2.B.2.3.D) Lavoro interinale area non sanitaria	0
BA1830	B.2.B.2.3.E) Altre collaborazioni e prestazioni di lavoro non sanitari	0
BA1831	B.2.B.2.3.F) Altre Consulenze non san.da privato - in attuazione dell'art. 217	0
BA1840	B.2.B.2.4) Rimborso oneri stipendiali pers. non san. in comando	0
BA1850	B.2.B.2.4.A) Rimb. oneri stipend. pers. non san. comando Az. san. Regi	0
BA1860	B.2.B.2.4.B) Rimb. oneri stipend. pers. non san. in comando sogg. pubb	0
BA1870	B.2.B.2.4.C) Rimb. oneri stipend. pers. non san. Az. san. Extraregione	0
BA1880	B.2.B.3) Formazione (esternalizzata e non)	1.425
BA1890	B.2.B.3.1) Formazione (esternalizzata e non) da pubblico	88
BA1900	B.2.B.3.2) Formazione (esternalizzata e non) da privato	1.337
BA1910	B.3) Manutenzione e riparazione (ordinaria esternalizzata)	0
BA1920	B.3.A) Manutenzione e riparazione ai fabbricati e loro pertinenze	0
BA1930	B.3.B) Manutenzione e riparazione agli impianti e macchinari	0
BA1940	B.3.C) Manutenzione e riparazione alle attrezzature sanitarie e scient	0


Codici Ministeriali	CONTO ECONOMICO GESTIONE SANITARIA (Decreto del Ministero della Salute n.144 del 15 giugno 2012)	Anno 2018 unità di euro
BA1950	B.3.D) Manutenzione e riparazione ai mobili e arredi	0
BA1960	B.3.E) Manutenzione e riparazione agli automezzi	0
BA1970	B.3.F) Altre manutenzione e riparazioni	0
BA1980	B.3.G) Manutenzioni e riparazioni da Aziende sanitarie della Regione	0
BA1990	B.4) Godimenti di beni di terzi	324
BA2000	B.4.A) Fitti passivi	0
BA2010	B.4.B) Canoni di noleggio	324
BA2020	B.4.B.1) Canoni di noleggio area sanitaria	0
BA2030	B.4.B.2) Canoni di noleggio area non sanitaria	324
BA2040	B.4.C) Canoni di leasing	0
BA2050	B.4.C.1) Canoni di leasing area sanitaria	0
BA2060	B.4.C.2) Canoni di leasing area non sanitaria	0
BA2061	B.4.D) Canoni di project financing	0
BA2070	B.4.E) Locazioni e noleggi da Aziende sanitarie della Regione	0
BA2080	Totale Costo del personale	0
BA2090	B.5) Personale del ruolo sanitario	4.902.779
BA2100	B.5.A) Costo del personale dirigente ruolo sanitario	4.418.920
BA2110	B.5.A.1) Costo del personale dirigente medico	4.393.167
BA2120	B.5.A.1.1) Costo del personale dirigente medico - tempo indeterminato	4.393.167
BA2130	B.5.A.1.2) Costo del personale dirigente medico -tempo determinato	0
BA2140	B.5.A.1.3) Costo del personale dirigente medico - altro	0
BA2150	B.5.A.2) Costo del personale dirigente non medico	25.753
BA2160	B.5.A.2.1) Costo del personale dirigente non medico -tempo indeterminato	25.753
BA2170	B.5.A.2.2) Costo del personale dirigente non medico - tempo determinato	0
BA2180	B.5.A.2.3) Costo del personale dirigente non medico - altro	0
BA2190	B.5.B) Costo del personale comparto - ruolo sanitario	483.859
BA2200	B.5.B.1) Costo del personale comparto ruolo sanitario - tempo indeterminato	483.859
BA2210	B.5.B.2) Costo del personale comparto ruolo sanitario - tempo determinato	0
BA2220	B.5.B.3) Costo del personale comparto ruolo sanitario - altro	0
BA2230	B.6) Personale del ruolo professionale	28.318
BA2240	B.6.A) Costo del personale dirigente ruolo professionale	28.318
BA2250	B.6.A.1) Costo del personale dirigente ruolo professionale - tempo indeterminato	28.318
BA2260	B.6.A.2) Costo del personale dirigente ruolo professionale - tempo determinato	0
BA2270	B.6.A.3) Costo del personale dirigente ruolo professionale - altro	0
BA2280	B.6.B) Costo del personale comparto ruolo professionale	0
BA2290	B.6.B.1) Costo del personale comparto ruolo professionale - tempo indeterminato	0
BA2300	B.6.B.2) Costo del personale comparto ruolo professionale - tempo determinato	0
BA2310	B.6.B.3) Costo del personale comparto ruolo professionale - altro	0
BA2320	B.7) Personale del ruolo tecnico	23.014
BA2330	B.7.A) Costo del personale dirigente ruolo tecnico	0
BA2340	B.7.A.1) Costo del personale dirigente ruolo tecnico -tempo indeterminato	0
BA2350	B.7.A.2) Costo del personale dirigente ruolo tecnico - tempo determinato	0
BA2360	B.7.A.3) Costo del personale dirigente ruolo tecnico - altro	0
BA2370	B.7.B) Costo del personale comparto ruolo tecnico	23.014
BA2380	B.7.B.1) Costo del personale comparto ruolo tecnico - tempo indeterminato	23.014

Codici Ministeriali	CONTO ECONOMICO GESTIONE SANITARIA (Decreto del Ministero della Salute n.144 del 15 giugno 2012)	Anno 2018 unità di euro
BA2390	B.7.B.2) Costo del personale comparto ruolo tecnico - tempo determinato	0
BA2400	B.7.B.3) Costo del personale comparto ruolo tecnico - altro	0
BA2410	B.8) Personale del ruolo amministrativo	46.333
BA2420	B.8.A) Costo del personale dirigente ruolo amministrativo	5.618
BA2430	B.8.A.1) Costo del personale dirigente ruolo amministrativo - tempo indeterminato	5.618
BA2440	B.8.A.2) Costo del personale dirigente ruolo amministrativo - tempo determinato	0
BA2450	B.8.A.3) Costo del personale dirigente ruolo amministrativo - altro	0
BA2460	B.8.B) Costo del personale comparto ruolo amministrativo	40.714
BA2470	B.8.B.1) Costo del personale comparto ruolo amministrativo - tempo determinato	40.714
BA2480	B.8.B.2) Costo del personale comparto ruolo amministrativo - tempo determinato	0
BA2490	B.8.B.3) Costo del personale comparto ruolo amministrativo - altro	0
BA2500	B.9) Oneri diversi di gestione	0
BA2510	B.9.A) Imposte e tasse (escluso IRAP e IRES)	0
BA2520	B.9.B) Perdite su crediti	0
BA2530	B.9.C) Altri oneri diversi di gestione	0
BA2540	B.9.C.1) Indennità, rimb. spese, oneri Organi Dir. e Collegio Sindac	0
BA2550	B.9.C.2) Altri oneri diversi di gestione	0
BA2551	B.9.C.3) Altri oneri diversi di gestione da Aziende sanitarie pubbliche della Regione	0
BA2552	B.9.C.4) Altri oneri diversi di gestione - per Autoassicurazione	0
BA2560	Totale Ammortamenti	0
BA2570	B.10) Ammortamenti delle immobilizzazioni immateriali	0
BA2580	B.11) Ammortamenti delle immobilizzazioni materiali	0
BA2590	B.11.A) Ammortamento dei fabbricati	0
BA2600	B.11.A.1) Ammortamenti fabbricati non strumentali (disponibili)	0
BA2610	B.11.A.2) Ammortamenti fabbricati strumentali (indisponibili)	0
BA2620	B.11.B) Ammortamenti delle altre immobilizzazioni materiali	0
BA2630	B.12) Svalutazione delle immobilizzazioni e dei crediti	0
BA2640	B.12.A) Svalutazione delle immobilizzazioni immateriali e materiali	0
BA2650	B.12.B) Svalutazione dei crediti	0
BA2660	B.13) Variazione delle rimanenze	0
BA2670	B.13.A) Variazione rimanenze sanitarie	0
BA2671	B.13.A.1) Prodotti farmaceutici ed emoderivati	0
BA2672	B.13.A.2) Sangue ed emocomponenti	0
BA2673	B.13.A.3) Dispositivi medici	0
BA2674	B.13.A.4) Prodotti dietetici	0
BA2675	B.13.A.5) Materiali per la profilassi (vaccini)	0
BA2676	B.13.A.6) Prodotti chimici	0
BA2677	B.13.A.7) Materiali e prodotti per uso veterinario	0
BA2678	B.13.A.8) Altri beni e prodotti sanitari	0
BA2680	B.13.B) Variazione rimanenze non sanitarie	0
BA2681	B.13.B.1) Prodotti alimentari	0
BA2682	B.13.B.2) Materiali di guardaroba, di pulizia, e di convivenza in genere	0
BA2683	B.13.B.3) Combustibili, carburanti e lubrificanti	0
BA2684	B.13.B.4) Supporti informatici e cancelleria	0
BA2685	B.13.B.5) Materiale per la manutenzione	0
BA2686	B.13.B.6) Altri beni e prodotti non sanitari	0
BA2690	B.14) Accantonamenti dell'esercizio	0
BA2700	B.14.A) Accantonamenti per rischi	0
BA2710	B.14.A.1) Accantonamenti per cause civili ed oneri processuali	0
BA2720	B.14.A.2) Accantonamenti per contenzioso personale dipendente	0

Codici Ministeriali	CONTO ECONOMICO GESTIONE SANITARIA (Decreto del Ministero della Salute n.144 del 15 giugno 2012)	Anno 2018 unità di euro
BA2730	B.14.A.3) Acc. rischi connessi all'acq. di prestazioni sanitarie priv	0
BA2740	B.14.A.4) Acc. per copertura diretta dei rischi (autoassicurazione)	0
BA2741	B.14.A.5) Accantonamenti per franchigia assicurativa	0
BA2750	B.14.A.6) Altri accantonamenti per rischi	0
BA2751	B.14.A.7) Altri accantonamenti per interessi di mora	0
BA2760	B.14.B) Accantonamenti per premio di operosità (SUMAI)	0
BA2770	B.14.C) Accantonamenti per quote inutilizzate di contributi vincolati	0
BA2771	B.14.C.1) Accantonamenti per quote inutilizzate contributi da Regione e Prov. Aut. per quota F.S. indistinto finalizzato	0
BA2780	B.14.C.2) Acc. quote inutilizzate contributi Regione F.S. vincolato	0
BA2790	B.14.C.3) Acc. quote inutilizzate contributi da sogg. pubb. extrafond	0
BA2800	B.14.C.4) Acc. quote inutilizzate contributi da sogg. pubb. ricerca	0
BA2810	B.14.C.5) Acc. quote inutilizzate contributi vincolati da privati	0
BA2811	B.14.C.6) Accantonamenti per quote inutilizzate contributi da soggetti privati per ricerca	0
BA2820	B.14.D) Altri accantonamenti	0
BA2840	B.14.D.1) Acc. Rinnovi convenzioni MMG/PLS/MCA	0
BA2850	B.14.D.2) Acc. Rinnovi convenzioni Medici Sumai	0
BA2860	B.14.D.3) Acc. Rinnovi contratt.: dirigenza medica	0
BA2870	B.14.D.4) Acc. Rinnovi contratt.: dirigenza non medica	0
BA2880	B.14.D.5) Acc. Rinnovi contratt.: comparto	0
BA2881	B.14.D.6) Acc. per Trattamento di fine rapporto dipendenti	0
BA2882	B.14.D.7) Acc. per Trattamenti di quiescenza e simili	0
BA2883	B.14.D.8) Acc. per Fondi integrativi pensione	0
BA2884	B.14.D.9) Acc. Incentivi funzioni tecniche art. 113 D.lgs 50/2016	0
BA2890	B.14.D.10) Altri accantonamenti	0
CZ9999	C) Proventi e oneri finanziari	0
CA0010	C.1) Interessi attivi	0
CA0020	C.1.A) Interessi attivi su c/tesoreria unica	0
CA0030	C.1.B) Interessi attivi su c/c postali e bancari	0
CA0040	C.1.C) Altri interessi attivi	0
CA0050	C.2) Altri proventi	0
CA0060	C.2.A) Proventi da partecipazione	0
CA0070	C.2.B) Proventi finanziari da crediti iscritti nelle immobilizzazioni	0
CA0080	C.2.C) Proventi finanziari da titoli iscritti nelle immobilizzazioni	0
CA0090	C.2.D) Altri proventi finanziari diversi dai precedenti	0
CA0100	C.2.E) Utili su cambi	0
CA0110	C.3) Interessi passivi	0
CA0120	C.3.A) Interessi passivi su anticipazioni di cassa	0
CA0130	C.3.B) Interessi passivi su mutui	0
CA0140	C.3.C) Altri interessi passivi	0
CA0150	C.4) Altri oneri	0
CA0160	C.4.A) Altri oneri finanziari	0
CA0170	C.4.B) Perdite su cambi	0
DZ9999	D) Rettifiche di valore di attività finanziarie	0
DA0010	D.1) Rivalutazioni	0
DA0020	D.2) Svalutazioni	0
EZ9999	E) Proventi e oneri straordinari	0
EA0010	E.1) Proventi straordinari	0
EA0020	E.1.A) Plusvalenze	0
EA0030	E.1.B) Altri proventi straordinari	0
EA0040	E.1.B.1) Proventi da donazioni e liberalità diverse	0
EA0050	E.1.B.2) Sopravvenienze attive	0
EA0051	E.1.B.2.1) Sopravvenienze attive per quote F.S. vincolato	0
EA0060	E.1.B.2.2) Sopravvenienze attive v/Aziende sanitarie pubbliche della Regione	0
EA0070	E.1.B.2.3) Sopravvenienze attive v/terzi	0

Codici Ministeriali	CONTO ECONOMICO GESTIONE SANITARIA (Decreto del Ministero della Salute n.144 del 15 giugno 2012)	Anno 2018 unità di euro
EA0080	E.1.B.2.3.A) Sopravvenienze attive v/terzi relative alla mobilità extraregionale	0
EA0090	E.1.B.2.3.B) Sopravvenienze attive v/terzi relative al personale	0
EA0100	E.1.B.2.3.C) Sopravvenienze attive v/terzi relative alle convenzioni con medici di base	0
EA0110	E.1.B.2.3.D) Sopravvenienze attive v/terzi relative alle convenzioni per la specialistica	0
EA0120	E.1.B.2.3.E) Sopravvenienze attive v/terzi relative all'acquisto prestaz. sanitarie da operatori accreditati	0
EA0130	E.1.B.2.3.F) Sopravvenienze attive v/terzi relative all'acquisto di beni e servizi	0
EA0140	E.1.B.2.3.G) Altre sopravvenienze attive v/terzi	0
EA0150	E.1.B.3) Insussistenze attive	0
EA0160	E.1.B.3.1) Insussistenze attive v/Aziende sanitarie della Regione	0
EA0170	E.1.B.3.2) Insussistenze attive v/terzi	0
EA0180	E.1.B.3.2.A) Insussistenze attive relative alla mobilità extraregional	0
EA0190	E.1.B.3.2.B) Insussistenze attive v/terzi relative al personale	0
EA0200	E.1.B.3.2.C) Insussistenze attive rel. convenzioni con medici di base	0
EA0210	E.1.B.3.2.D) Insussistenze attive rel. convenzioni per specialistica	0
EA0220	E.1.B.3.2.E) Insussistenze attive acq. prest. sanitarie da accreditati	0
EA0230	E.1.B.3.2.F) Insussistenze attive relative all'acquisto beni e servizi	0
EA0240	E.1.B.3.2.G) Altre insussistenze attive v/terzi	0
EA0250	E.1.B.4) Altri proventi straordinari	0
EA0260	E.2) Oneri straordinari	0
EA0270	E.2.A) Minusvalenze	0
EA0280	E.2.B) Altri oneri straordinari	0
EA0290	E.2.B.1) Oneri tributari da esercizi precedenti	0
EA0300	E.2.B.2) Oneri da cause civili ed oneri processuali	0
EA0310	E.2.B.3) Sopravvenienze passive	0
EA0320	E.2.B.3.1) Sopravvenienze passive v/Aziende sanitarie della Regione	0
EA0330	E.2.B.3.1.A) Sopravvenienze passive v/Az. san. mobilità intraregionale	0
EA0340	E.2.B.3.1.B) Altre sopravvenienze passive v/Az. san. della Regione	0
EA0350	E.2.B.3.2) Sopravvenienze passive v/terzi	0
EA0360	E.2.B.3.2.A) Sopravvenienze passive v/terzi mobilità extraregionale	0
EA0370	E.2.B.3.2.B) Sopravvenienze passive v/terzi relative al personale	0
EA0370	E.2.B.3.2.B.1) Soprav. passive relative al personale dirigenza medica	0
EA0370	E.2.B.3.2.B.2) Soprav. passive relative al pers. dirigenza non medica	0
EA0370	E.2.B.3.2.B.3) Soprav. passive relative al personale comparto	0
EA0410	E.2.B.3.2.C) Sopravvenienze passive rel. convenzioni medici di basa	0
EA0420	E.2.B.3.2.D) Sopravvenienze passive rel. convenzioni per specialistica	0
EA0430	E.2.B.3.2.E) Sopravvenienze passive acq. prestaz. san. da accreditati	0
EA0440	E.2.B.3.2.F) Sopravvenienze passive rel. acquisto di beni e servizi	0
EA0450	E.2.B.3.2.G) Altre sopravvenienze passive v/terzi	0
EA0460	E.2.B.4) Insussistenze passive	0
EA0461	E.2.B.4.1) Insussistenze passive per quote F.S. vincolato	0
EA0470	E.2.B.4.2) Insussistenze passive v/Aziende sanitarie della Regione	0
EA0480	E.2.B.4.3) Insussistenze passive v/terzi	0
EA0490	E.2.B.4.3.A) Insussistenze passive relative a mobilità extraregionale	0
EA0500	E.2.B.4.3.B) Insussistenze passive v/terzi relative al personale	0
EA0510	E.2.B.4.3.C) Insussistenze passive rel. convenzioni con medici di base	0
EA0520	E.2.B.4.3.D) Insussistenze passive rel. convenzioni per specialistica	0
EA0530	E.2.B.4.3.E) Insussistenze passive acq. prestaz. san. da accreditati	0
EA0540	E.2.B.4.3.F) Insussistenze passive rel. all'acquisto di beni e servizi	0
EA0550	E.2.B.4.3.G) Altre insussistenze passive v/terzi	0
EA0560	E.2.B.5) Altri oneri straordinari	0
YA0010	Y.1) IRAP	0

Codici Ministeriali	CONTO ECONOMICO GESTIONE SANITARIA (Decreto del Ministero della Salute n.144 del 15 giugno 2012)	Anno 2018 unità di euro
YA0020	Y.1.A) IRAP relativa a personale dipendente	0
YA0030	Y.1.B) IRAP relativa a collaboratori e personale assimilato dipendente	0
YA0040	Y.1.C) IRAP relativa ad attività di libera professione (intramoenia)	0
YA0050	Y.1.D) IRAP relativa ad attività commerciale	0
YA0060	Y.2) IRES	0
YA0070	Y.2.A) IRES su attività istituzionale	0
YA0080	Y.2.B) IRES su attività commerciale	0
YA0090	Y.3) Accantonamento a F.do Imposte (Accertamenti, condoni, ecc.)	0
ZZ9999	RISULTATO DI ESERCIZIO	-2.767.141



NOTE A COMMENTO DEI VALORI CONTENUTI NEL RENDICONTO FINANZIARIO (D.LGS. 118/2011)




Il Rendiconto Finanziario 2019

Il rendiconto è stato redatto in unità di euro, e i dati inseriti sono coerenti con lo Stato Patrimoniale, con il Conto Economico e con la Nota Integrativa riferiti al Bilancio Consuntivo 2019.

Il Rendiconto Finanziario è undocumento contabile, reso obbligatorio dal Dlgs 118/11 ed è finalizzato all'analisi della dinamica finanziaria dell'Azienda USL.

Nella fattispecie concreta i movimenti finanziari più significativi avvenuti nel corso del 2019 sono stati i seguenti:

- La gestione corrente registra un flusso positivo, generato dal differenziale tra ammortamenti, sterilizzazioni, accantonamenti e utilizzo fondi;
- La gestione reddituale genera un flusso positivo, determinato da un decremento dei debiti, accompagnato da un decremento dei crediti e dell'attivo circolante;
- L'attività di investimento genera un flusso negativo;
- L'attività di finanziamento genera un flusso positivo, con un decremento dei crediti verso regione e decrementi del patrimonio netto;
- Il flusso di cassa complessivo genera una liquidità che è pari alla somma algebrica tra il saldo contabile dell'Istituto Tesoriere e le giacenze presso i C/C postali e presso le Casse Economali.



SERVIZIO SANITARIO REGIONALE
EMILIA-ROMAGNA
Azienda Unità Sanitaria Locale di Parma

PROSPETTO AI SENSI DELL'ART. 41 DEL D.L. 66/2014 CONVERTITO CON MODIFICAZIONI DELLA L. 89/2014

REGIONE EMILIA-ROMAGNA (r_emiro)
Giunta (AOO_EMR)
allegato al PG/2020/0416947 del 05/06/2020 17:09:32



Prospetto ai sensi dell'art. 41 del D.L. 66/2014 convertito con modificazioni della L. 89/2014

Importo dei pagamenti relativi a transazioni commerciali effettuati dopo la scadenza dei termini previsti dal D.L. 231/2002 : € **15.130.807,27**.

Indicatore annuale di tempestività dei pagamenti anno 2019: - **15,35**.

Il Commissario Straordinario

Dott. Massimo Fabi



Per presa visione
Il Collegio Sindacale

Il Direttore del Servizio
Economico Finanziario e aspetti economici
dell'accesso alle prestazioni
Dott.ssa Cristina Gazzola



RELAZIONE SULLA SITUAZIONE FINANZIARIA AL 31/12/2019.

Nel 2019 è proseguito l'impegno dell'Azienda per assicurare una gestione efficiente e appropriata delle risorse finanziarie disponibili. In particolare:

- L'Azienda U.S.L.di Parma nel 2019 non ha ricevuto nessuna richiesta di certificazione del credito da parte dei fornitori come stabilito dall' art. 27, comma 2, e l'art. 37, comma 1, del decreto legge 66/2014 in quanto ha provveduto a saldare il dovuto entro i termini di legge dei 60gg.
- L'azienda ha applicato gli obblighi di pubblicazione concernenti i tempi di pagamento dell'amministrazione indicando, anche sul proprio sito dedicato all'Amministrazione Trasparente:
http://www.ausl.pr.it/amministrazione_trasparente/pagamenti_amministrazione/indicatore-tempestivita-pagamenti.aspx; l'indicatore di tempestività dei pagamenti e l'ammontare complessivo dei debiti.
- L'Azienda ha inoltre applicato gli obblighi di pubblicazione relativi anche all'art.41, comma 1-bis del decreto legislativo n. 33 del 14/03/2013 modificato dal decreto legislativo n. 97 del 25/05/2016 con cui a decorrere dall'anno 2016 le Pubbliche Amministrazioni sono tenute a pubblicare i dati, in forma sintetica ed aggregata, relativi a tutte le spese ed a tutti i pagamenti effettuati, distinti per tipologia di lavoro, bene o servizio, in relazione alla tipologia di spesa sostenuta ed ai beneficiari riportando anche il numero delle imprese creditrici pagate che nel 2019 è stato pari a 3.157; inoltre dal 2019 tale informazione viene riportata trimestralmente: I trimestre n. 2.263, II trimestre n. 2.177, III trimestre n. 2.112 e IV trimestre n. 2.162.

I buoni tempi di pagamento riscontrati nell'indicatore di tempestività dei pagamenti sono stati calcolati, in base a un criterio oggettivo dettato da quanto indicato dalla normativa e nel maggior dettaglio indicato nella nota operativa della PCC; la data di scadenza viene calcolata dalla data di ricezione di ogni singola fattura, tenendo conto delle possibili sospensioni della pagabilità tra la data di ricezione della fattura e il momento di effettiva liquidazione del documento; solo in casi eccezionali e non per inefficienze gestionali, ma per il verificarsi di fenomeni estranei all'Azienda e che giustificano, almeno in parte, alcuni tempi di pagamento superiori a quanto previsto dalla normativa vigente, quali ad esempio ritardo nella spedizione della fattura da parte del fornitore, difficoltà inerenti alle verifiche rispetto ai DURC, CIG e CUP, contenzioso relativo alle quantità ordinate, etc.

Tali difficoltà possono determinare un ritardo del pagamento effettivo ma sono il frutto di un effettivo controllo da parte degli operatori addetti e quindi tale tempistica rientra nel rispetto della scadenza del documento, che esula dalla volontà aziendale in linea con quanto previsto dalla normativa; a testimonianza di ciò si evidenzia che i tempi di pagamento aziendali del 2019 hanno determinato un buon indicatore che è stato pari a - 15,35.

Un'analisi dettagliata del pagato 2019 ha evidenziato, inoltre, che nel corso dell'anno sono stati saldati debiti commerciali relativi ad anni precedenti il 2018 per € 610.133,22 sul totale dei pagamenti per tale tipologia, pari ad € 345.813.953,35..

Inoltre si evidenzia che l'Azienda non procede all'immediato pagamento delle fatture di interessi per ritardato pagamento, ma cerca di gestire operazioni transattive che le consentono di realizzare

l'abbattimento degli interessi anche del 70%; la gestione delle partite in essere per il 2019 ha comportato un risparmio registrato in contabilità pari a €211.902,78.

MISURE ADOTTATE PER CONSENTIRE LA TEMPESTIVA EFFETTUAZIONE DEI PAGAMENTI

Nel corso del 2019, l'utilizzo a pieno regime dell'applicativo Digit Go, che segue passo dopo passo la presa in carico della fattura elettronica e cartacea digitalizzata nel processo di liquidazione, conseguente un visto tecnico ed un visto amministrativo, ha consolidato il miglioramento nei tempi tecnici d'esecuzione e nella fluidità del processo stesso; ha inoltre garantito maggiore trasparenza e uniformità dei percorsi amministrativi aziendali migliorando così la tempistica del monitoraggio della spesa e il pagamento delle fatture.

L'unico ufficio aziendale addetto alla protocollazione ha di fatto rafforzato l'uniformità e adeguatezza della registrazione contabile delle fatture e soprattutto una maggiore omogeneizzazione nell'utilizzo del piano dei conti; inoltre il fatto che tale ufficio sia afferente al Servizio Economico Finanziario permette un costante e diretto monitoraggio di quanto registrato in contabilità; nel contempo la separazione delle funzioni di protocollazione e liquidazione ha migliorato i controlli relativi al processo di pagabilità delle fatture avendo di fatto sollevato i liquidatori dall'onere della registrazione.


L'impatto di tali attività gestionali sull'organizzazione interna ha comportato anche nel 2019 rilevanti vantaggi sui tempi di liquidazione delle fatture, migliorando i percorsi interni contenendo i tempi di registrazione, liquidazione e pagamento delle fatture e favorendo un diretto monitoraggio delle stesse rispetto al processo di contabilizzazione.

Inoltre, in vista della certificazione di Bilancio l'Azienda, attraverso anche il portale Regionale, ha monitorato i dati del contabilizzato nei confronti delle altre Aziende sanitarie regionali portando i dati ad un preciso allineamento delle partite sia del CE che SP 2019.


Per quanto riguarda i fornitori privati l'Azienda ha provveduto a verificare gli allineamenti dei saldi al 31/12/2019, attraverso le reciproche richieste di verifica degli estratti conto per un totale a campione di saldi verificati pari ad € 25.620.119,73.


Il Commissario Straordinario

Dott. Massimo Fabi



Il Direttore del Servizio
Economico Finanziario e aspetti economici
dell'accesso alle prestazioni
Dott.ssa Cristina Gazzola





SERVIZIO SANITARIO REGIONALE
EMILIA-ROMAGNA
Azienda Unità Sanitaria Locale di Parma

Prospetto delle entrate e delle uscite dei dati SIOPE

REGIONE EMILIA-ROMAGNA (r_emiro)
Giunta (AOO_EMIR)
allegato al PG/2020/0416947 del 05/06/2020 17:09:32



Periodo ANNUALE 2019
Prospetto INCASSI
Importi in EURO

		Importo nel periodo	Importo a tutto il periodo
ENTRATE DERIVANTI DALLA PRESTAZIONE DI SERVIZI		19.887.135,62	19.887.135,62

1100	Compartecipazione alla spesa per prestazioni sanitarie (ticket)	8.589.452,10	8.589.452,10
1200	Entrate da Regione e Province autonome per prestazioni sanitarie e	1.061.540,11	1.061.540,11
1301	Entrate da aziende sanitarie della Regione/Provincia autonoma per	2.847.116,54	2.847.116,54
1302	Entrate da aziende ospedaliere della Regione/Provincia autonoma per	57.299,81	57.299,81
1400	Entrate per prestazioni sanitarie e sociosanitarie a rilevanza sanitaria	372.515,45	372.515,45
1500	Entrate per prestazioni sanitarie erogate a soggetti privati	3.779.860,51	3.779.860,51
1600	Entrate per prestazioni sanitarie erogate in regime di intramoenia	2.637.983,83	2.637.983,83
1650	ENTRATE DERIVANTI DALLA VENDITA DI BENI DI CONSUMO	85.268,34	85.268,34
1700	Entrate per prestazioni non sanitarie	171.219,82	171.219,82
1800	Entrate per prestazioni di servizi derivanti da sopravvenienze attive	284.879,11	284.879,11

CONTRIBUTI E TRASFERIMENTI CORRENTI		540.300.795,19	540.300.795,19
--	--	-----------------------	-----------------------

2102	Contributi e trasferimenti correnti da Regione e Prov. Autonoma per	509.499.618,31	509.499.618,31
2103	Contributi e trasferimenti correnti da Regione e Prov. Autonoma per	1.854.132,79	1.854.132,79
2104	Contributi e trasferimenti correnti da Regione e Prov. Autonoma extra	13.196.636,06	13.196.636,06
2105	Altri contributi e trasferimenti correnti da Regione e Prov. Autonoma	14.119.073,00	14.119.073,00
2106	Contributi e trasferimenti correnti da province	28.165,80	28.165,80
2108	Contributi e trasferimenti correnti da comuni	372.610,86	372.610,86
2109	Contributi e trasferimenti correnti da unioni di comuni	270.357,39	270.357,39
2111	Contributi e trasferimenti correnti da aziende sanitarie	127.159,40	127.159,40
2199	Contributi e trasferimenti correnti da altre Amministrazioni pubbliche	614.906,58	614.906,58
2203	Contributi e trasferimenti correnti da Famiglie	7.000,00	7.000,00
2204	Donazioni da famiglie	3.135,00	3.135,00
2205	Contributi e trasferimenti correnti da Istituzioni sociali senza fine di	200.000,00	200.000,00
2206	Donazioni da istituzioni sociali senza fine di lucro	8.000,00	8.000,00



ALTRE ENTRATE CORRENTI**6.340.173,94****6.340.173,94**

3101	Rimborsi assicurativi	507.457,91	507.457,91
3102	Rimborsi spese per personale comandato	637.057,63	637.057,63
3103	Rimborsi per l'acquisto di beni per conto di altre strutture sanitarie	13.506,59	13.506,59
3105	Riscossioni IVA	186.780,47	186.780,47
3106	Altri concorsi, recuperi e rimborsi	4.218.646,86	4.218.646,86
3201	Fitti attivi	721.530,23	721.530,23
3202	Interessi attivi	969,25	969,25
3204	Altri proventi	54.225,00	54.225,00

CONTRIBUTI E TRASFERIMENTI IN C/CAPITALE**6.361.649,40****6.361.649,40**

5101	Contributi e trasferimenti in c/capitale da Stato	5.829.764,40	5.829.764,40
5103	Contributi e trasferimenti da Regione e Prov. Autonoma per	525.000,00	525.000,00
5202	Contributi e trasferimenti in c/capitale da Famiglie	1.885,00	1.885,00
5203	Contributi e trasferimenti in c/capitale da Istituzioni sociali senza fine di	5.000,00	5.000,00

OPERAZIONI FINANZIARIE**8.963,97****8.963,97**

6911	Ritenute previdenziali e assistenziali al personale	8.963,97	8.963,97
------	---	----------	----------

INCASSI DA REGOLARIZZARE**0,00****0,00**

9999	Altri incassi da regolarizzare (riscossioni codificate dal cassiere)	0,00	0,00
------	--	------	------

TOTALE INCASSI**572.898.718,12****572.898.718,12**

Periodo ANNUALE 2019
Prospetto PAGAMENTI
Importi in EURO

		Importo nel periodo	Importo a tutto il periodo
PERSONALE		137.927.507,91	137.927.507,91

1103	Competenze a favore del personale a tempo indeterminato, al netto	66.022.550,94	66.022.550,94
1104	Arretrati di anni precedenti al personale a tempo indeterminato	2.096.681,30	2.096.681,30
1105	Competenze a favore del personale a tempo determinato, al netto	3.092.664,88	3.092.664,88
1203	Altre ritenute al personale per conto di terzi	1.867.750,23	1.867.750,23
1204	Ritenute previdenziali e assistenziali al personale a tempo	30.517.012,45	30.517.012,45
1205	Ritenute erariali a carico del personale a tempo indeterminato	23.137.293,69	23.137.293,69
1207	Ritenute erariali a carico del personale a tempo determinato	976.926,17	976.926,17
1304	Contributi obbligatori per il personale a tempo indeterminato	9.843.932,87	9.843.932,87
1501	Trattamento di missione e rimborsi spese viaggi	209.586,04	209.586,04
1503	Rimborsi spese per personale comandato	163.109,34	163.109,34

ACQUISTO DI BENI		56.477.595,62	56.477.595,62
-------------------------	--	----------------------	----------------------

2101	Prodotti farmaceutici	2.055.664,85	2.055.664,85
2102	Emoderivati	119.412,74	119.412,74
2104	Materiali per la profilassi (vaccini)	931.727,05	931.727,05
2110	Materiali e prodotti per uso veterinario	23.617,13	23.617,13
2111	Acquisto di beni sanitari da altre strutture sanitarie	48.725.745,75	48.725.745,75
2112	Dispositivi medici	2.409.820,10	2.409.820,10
2113	Prodotti chimici	238.657,16	238.657,16
2198	Altri acquisti di beni sanitari	558.839,02	558.839,02
2199	Acquisto di beni sanitari derivante da sopravvenienze	9.844,72	9.844,72
2201	Prodotti alimentari	6.252,17	6.252,17
2202	Materiali di guardaroba, di pulizia e di convivenza in genere	80.190,51	80.190,51
2203	Combustibili, carburanti e lubrificanti	266.189,25	266.189,25
2204	Supporti informatici e cancelleria	134.900,84	134.900,84
2205	Pubblicazioni, giornali e riviste	28.601,86	28.601,86



2206	Acquisto di materiali per la manutenzione	10.806,68	10.806,68
2207	Acquisto di beni non sanitari da altre strutture sanitarie	729.011,59	729.011,59
2298	Altri beni non sanitari	144.095,50	144.095,50
2299	Acquisto di beni non sanitari derivante da sopravvenienze	4.218,70	4.218,70

ACQUISTI DI SERVIZI

317.269.735,81

317.269.735,81

3103	Acquisti di servizi sanitari per medicina di base da soggetti	33.965.978,14	33.965.978,14
3105	Acquisti di servizi sanitari per farmaceutica da altre Amministrazioni	1.166.006,11	1.166.006,11
3106	Acquisti di servizi sanitari per farmaceutica da privati	44.808.877,38	44.808.877,38
3107	Acquisti di servizi sanitari per assistenza specialistica ambulatoriale da	955.679,90	955.679,90
3109	Acquisti di servizi sanitari per assistenza specialistica ambulatoriale da	16.097.029,14	16.097.029,14
3112	Acquisti di servizi sanitari per assistenza riabilitativa da privati	389.682,23	389.682,23
3113	Acquisti di servizi sanitari per assistenza integrativa e protesica da	174,18	174,18
3114	Acquisti di servizi sanitari per assistenza integrativa e protesica da	53.639,37	53.639,37
3115	Acquisti di servizi sanitari per assistenza integrativa e protesica da	15.211.198,97	15.211.198,97
3116	Acquisti di servizi sanitari per assistenza ospedaliera da strutture	42.686,01	42.686,01
3118	Acquisti di servizi sanitari per assistenza ospedaliera da privati	69.010.689,48	69.010.689,48
3120	Acquisti di prestazioni di psichiatria residenziale e semiresidenziale da	415.793,22	415.793,22
3121	Acquisti di prestazioni di psichiatria residenziale e semiresidenziale da	8.492.787,33	8.492.787,33
3127	Acquisti di prestazioni termali in convenzione da privati	4.819.431,97	4.819.431,97
3128	Acquisti di prestazioni trasporto in emergenza e urgenza da strutture	1.854.146,00	1.854.146,00
3130	Acquisti di prestazioni trasporto in emergenza e urgenza da privati	4.225.090,96	4.225.090,96
3131	Acquisti di prestazioni socio sanitarie a rilevanza sanitaria da strutture	241.009,54	241.009,54
3132	Acquisti di prestazioni socio sanitarie a rilevanza sanitaria da altre	27.592.585,22	27.592.585,22
3133	Acquisti di prestazioni socio sanitarie a rilevanza sanitaria da privati	33.219.124,33	33.219.124,33
3134	Consulenze, collaborazioni, interinale e altre prestazioni di lavoro	397.065,79	397.065,79
3135	Consulenze, collaborazioni, interinale e altre prestazioni di lavoro	16.393,44	16.393,44
3136	Consulenze, collaborazioni, interinale e altre prestazioni di lavoro	2.878.887,53	2.878.887,53
3137	Altri acquisti di servizi e prestazioni sanitarie da strutture sanitarie	2.250.849,87	2.250.849,87
3138	Altri acquisti di servizi e prestazioni sanitarie da altre Amministrazioni	386.029,26	386.029,26
3150	Ritenute erariali sui compensi ai medici di base in convenzione	6.494.606,76	6.494.606,76
3151	Contributi previdenziali e assistenziali sui compensi ai medici di base	11.215.024,93	11.215.024,93
3152	Ritenute erariali sui compensi alle farmacie convenzionate	3.020,26	3.020,26
3153	Ritenute erariali sui compensi ai medici specialisti ambulatoriali	1.133.972,27	1.133.972,27
3154	Contributi previdenziali e assistenziali sui compensi ai medici	219.835,40	219.835,40
3198	Altri acquisti di servizi e prestazioni sanitarie da altri soggetti	3.259.341,02	3.259.341,02



3199	Acquisti di servizi sanitari derivanti da sopravvenienze	45.130,24	45.130,24
3201	Consulenze, collaborazioni, interinale e altre prestazioni di lavoro non	80.105,19	80.105,19
3202	Consulenze, collaborazioni, interinale e altre prestazioni di lavoro non	14.846,27	14.846,27
3203	Consulenze, collaborazioni, interinale e altre prestazioni di lavoro non	297.521,91	297.521,91
3204	Servizi ausiliari e spese di pulizia	5.656.185,89	5.656.185,89
3205	Buoni pasto e mensa per il personale dipendente	926.282,34	926.282,34
3206	Mensa per degenti	2.222.152,72	2.222.152,72
3207	Riscaldamento	1.209.956,93	1.209.956,93
3208	Utenze e canoni per telefonia e reti di trasmissione	635.709,32	635.709,32
3209	Utenze e canoni per energia elettrica	1.540.782,11	1.540.782,11
3210	Utenze e canoni per altri servizi	396.203,99	396.203,99
3211	Assicurazioni	676.127,19	676.127,19
3212	Assistenza informatica e manutenzione software	2.098.091,29	2.098.091,29
3213	Corsi di formazione esternalizzata	287.350,45	287.350,45
3214	Manutenzione ordinaria e riparazioni di immobili e loro pertinenze	417.216,60	417.216,60
3216	Manutenzione ordinaria e riparazioni di attrezzature tecnico-scientifico	1.883.581,69	1.883.581,69
3217	Manutenzione ordinaria e riparazioni di automezzi	163.267,18	163.267,18
3218	Altre spese di manutenzione ordinaria e riparazioni	170.888,64	170.888,64
3219	Spese legali	37.191,50	37.191,50
3220	Smaltimento rifiuti	255.766,04	255.766,04
3221	Manutenzione e riparazione agli impianti e macchinari	1.153.595,78	1.153.595,78
3298	Acquisto di servizi non sanitari derivanti da sopravvenienze	63.996,05	63.996,05
3299	Altre spese per servizi non sanitari	6.221.150,48	6.221.150,48

CONTRIBUTI E TRASFERIMENTI

8.089.805,92

8.089.805,92

4101	Contributi e trasferimenti a Regione/Provincia autonoma	282.960,52	282.960,52
4104	Contributi e trasferimenti a comuni	6.400,00	6.400,00
4108	Contributi e trasferimenti ad aziende ospedaliere	40.762,00	40.762,00
4111	Contributi e trasferimenti a Istituti Zooprofilattici sperimentali	51.357,73	51.357,73
4198	Contributi e trasferimenti ad altre Amministrazioni Pubbliche	245.737,35	245.737,35
4199	Contributi e trasferimenti ad Amministrazioni Pubbliche derivanti da	6.000,00	6.000,00
4201	Contributi e trasferimenti ad altre imprese	442.466,69	442.466,69
4202	Contributi e trasferimenti a famiglie	6.840.230,37	6.840.230,37
4203	Contributi e trasferimenti a istituzioni sociali private	173.891,26	173.891,26

ALTRE SPESE CORRENTI

39.963.897,85

39.963.897,85

5101	Concorsi, recuperi e rimborsi ad Amministrazioni Pubbliche	142.509,65	142.509,65
5103	Altri concorsi, recuperi e rimborsi a soggetti privati	433.935,23	433.935,23
5201	Noleggi	192.792,63	192.792,63
5202	Locazioni	1.869.065,96	1.869.065,96
5205	Licenze software	677.506,56	677.506,56
5206	Altre forme di godimento di beni di terzi	1.299.735,20	1.299.735,20
5304	Interessi passivi per anticipazioni di cassa	182,56	182,56
5305	Interessi su mutui	1.262.420,38	1.262.420,38
5306	Interessi passivi v/fornitori	68.511,90	68.511,90
5308	Altri oneri finanziari	4.993,02	4.993,02
5401	IRAP	9.625.006,93	9.625.006,93
5402	IRES	212.518,00	212.518,00
5404	IVA	18.584.858,68	18.584.858,68
5499	Altri tributi	720.859,50	720.859,50
5502	Acquisti di beni e servizi con i fondi economici	65.052,63	65.052,63
5503	Indennita', rimborso spese ed oneri sociali per gli organi direttivi e	275.543,33	275.543,33
5504	Commissioni e Comitati	165.297,77	165.297,77
5505	Borse di studio	374.600,74	374.600,74
5506	Ritenute erariali su indennita' a organi istituzionali e altri compensi	1.706.595,60	1.706.595,60
5507	Contributi previdenziali e assistenziali su indennita' a organi istituzionali	2.788,00	2.788,00
5508	Premi di operosita' medici SUMAI	866,99	866,99
5597	Risarcimenti danni autoassicurati	1.924.172,04	1.924.172,04
5598	Altri oneri della gestione corrente	229.699,80	229.699,80
5599	Altre spese correnti derivanti da sopravvenienze	124.384,75	124.384,75

INVESTIMENTI FISSI

8.389.632,62

8.389.632,62

6102	Fabbricati	5.874.423,52	5.874.423,52
6104	Attrezzature sanitarie e scientifiche	1.378.008,00	1.378.008,00
6105	Mobili e arredi	166.091,65	166.091,65
6106	Automezzi	52.128,42	52.128,42
6199	Altri beni materiali	602.193,15	602.193,15
6200	Immobilizzazioni immateriali	315.373,23	315.373,23
6302	Partecipazioni azionarie	1.414,65	1.414,65

SPESE PER RIMBORSO DI PRESTITI		1.724.187,80	1.724.187,80
8300	Rimborso mutui e prestiti ad altri soggetti	1.724.187,80	1.724.187,80
PAGAMENTI DA REGOLARIZZARE		0,00	0,00
9999	ALTRI PAGAMENTI DA REGOLARIZZARE (pagamenti codificati dal	0,00	0,00
TOTALE PAGAMENTI		569.842.363,53	569.842.363,53



Periodo ANNUALE 2019
Prospetto INDICATORI ENTI
Importi in EURO

Valore nel periodo **Valore a tutto il periodo**

Indicatori per composizione

Indicatori Spese

Spese Totali

	Spese Correnti / Spese Totali	0,98	0,98
	Spesa Corrente Primaria / Spese Totali	0,98	0,98
	Spese Conto Capitale / Spese Totali	0,01	0,01


Spese Correnti

	Spesa per il Personale / Spese Correnti	0,25	0,25
	Trasferimenti Correnti / Spese Correnti	0,00	0,00
	Consumi Intermedi / Spese Correnti	0,47	0,47

Indicatori Entrate

	Dipendenza da Trasferimenti	0,95	0,95
--	-----------------------------	------	------





**SERVIZIO SANITARIO REGIONALE
EMILIA-ROMAGNA**
Azienda Unità Sanitaria Locale di Parma

Dati analitici riferiti ai servizi affidati all'esterno

REGIONE EMILIA-ROMAGNA (r_emiro)
Giunta (AOO_EMR)
allegato al PG/2020/0416947 del 05/06/2020 17:09:32

Dati analitici riferiti a servizi affidati all'esterno dell'Azienda

L'Azienda nel corso dell'anno 2019 ha affidato all'esterno servizi non sanitari per un totale di € 16.029.216, così composti:

Costi per servizi non sanitari esternalizzati	
Tipologia	Importi
Pulizie	4.337.242
Lavanderia	2.524.809
Servizio mensa e ristorazione	2.331.598
Servizi di prenotazione	1.202.036
Servizi informatici	533.855
Manutenzione e assistenza software	1.797.912
Smaltimento rifiuti	368.610
Riscaldamento	1.099.264,44
Trasporto merci e gestione magazzino	852.542
Vigilanza	483.815
Altri servizi	497.533
Totale	16.029.216

Il servizio di pulizie comprende anche quello di sanificazione di tutti i locali dell'Azienda.

Il servizio di lavanderia comprende il lavaggio ed il noleggio della biancheria piana, confezionata e materasseria, con annessi servizio di guardaroba e trasporti tra le varie sedi nonché il lavaggio e la stiratura dei capi personali degli ospiti di strutture socio-sanitarie.

Il servizio di ristorazione e mensa è indirizzato sia al personale dipendente sia ai pazienti ricoverati nei reparti ospedalieri che agli ospiti delle strutture socio-sanitarie. Il costo della mensa indicato non ricomprende il servizio mensa ai dipendenti, come per il 2018.

Il servizio di prenotazione visite ed esami è svolto da soggetti esterni, come le farmacie.

I servizi informatici comprendono il servizio di elaborazione dati, vale a dire l'attività svolta per la registrazione su supporto magnetico delle ricette di medicinali erogati in regime di convenzione, l'elaborazione dei dati stipendiali per il personale dipendente e per il servizio di guardia medica territoriale e il servizio di assistenza di rete ed help-desk.

Il servizio di smaltimento rifiuti prevede anche il prelievo e il trasporto dei rifiuti sanitari pericolosi.

La gestione del servizio di riscaldamento prevede la fornitura del combustibile, la gestione degli impianti termici, frigoriferi e di trattamento aria.

Il servizio di gestione magazzino economale comporta il ricevimento, lo stoccaggio e la distribuzione territoriale della merce.


La voce "Altri servizi" è composta da costi per gestione archivio aziendale, per disinfestazione dei locali aziendali, costi per la gestione e distribuzione dei presidi antidecubito all'interno dei reparti ospedalieri.

L'Azienda nel corso dell'anno 2019 ha affidato all'esterno servizi sanitari per un totale di € 9.951.213, così composti:

Costi per servizi sanitari esternalizzati	
Tipologia	Importi
Servizi emergenza urgenza	6.550.622
Servizio trasporto infermi	1.392.714
Prestazioni sanitarie diverse da pubblico (di laboratorio e diagnostica strumentale)	398.740
Prestazioni sanitarie affidate a terzi da privato	792.536
Distribuzione farmaci per conto	816.601
Totale	9.951.213

Il servizio emergenza-urgenza viene effettuato da associazioni private e da CRI (€ 4.710.622) e da aziende sanitarie pubbliche (€ 1.840.000).

Le prestazioni sanitarie affidate a terzi sono relative a prestazioni di diagnostica strumentale, di assistenza odontoiatrica e a trattamenti emodialitici erogati al di fuori dei locali aziendali.



SERVIZIO SANITARIO REGIONALE
EMILIA-ROMAGNA
Azienda Unità Sanitaria Locale di Parma

ACCORDI PER MOBILITÀ SANITARIA STIPULATI ED EFFETTI ECONOMICI

REGIONE EMILIA-ROMAGNA (r_emiro)
Giunta (AOO_EMR)
allegato al PG/2020/0416947 del 05/06/2020 17:09:32



**IMPORTI PER DEGENZA RICONOSCIUTI AD AZIENDA OSPEDALIERO-UNIVERSITARIA
DI PARMA**

Produzione	Accordo di fornitura	Produzione effettiva	Differenza
DEGENZA	152.000.000	133.979.045	-18.020.955

**IMPORTI PER ASSISTENZA SPECIALISTICA AMBULATORIALE RICONOSCIUTI AD
AZIENDA OSPEDALIERO-UNIVERSITARIA DI PARMA**

Produzione	Accordo di fornitura	Produzione effettiva	Differenza
Specialistica ambulatoriale	52.740.000	50.224.442	-2.514.558

Nota: la valorizzazione della produzione effettiva comprende oltre al flusso ASA anche la valorizzazione a tariffa scontata dell'attività di laboratorio (per complessivi € 5.751.624).

**IMPORTI PER SOMMINISTRAZIONE FARMACI RICONOSCIUTI AD AZIENDA
OSPEDALIERO-UNIVERSITARIA DI PARMA**

Produzione	Accordo di fornitura	Produzione effettiva	Differenza
Somministrazione farmaci	28.300.000	26.943.119	-1.356.881

**RELAZIONE SULL'ANDAMENTO DELLA GESTIONE
E RISULTATI DELLE SOCIETA' PARTECIPATE**

Legge regionale 20 dicembre 1994, n. 50 art. 14, comma 1 lettera e)



LEPIDA S.C.P.A.

Con decorrenza 01/01/2019 si è perfezionata la Fusione per incorporazione di CUP 2000 S.c.p.A. in Lepida S.c.p.A., processo che rientra nell'ambito del riordino delle società in house, che la Regione Emilia Romagna aveva avviato con delibera n. 924/2015, in coerenza con la legge di stabilità 2015 n. 190/2014. La Regione Emilia-Romagna aveva delineato il percorso di fusione tra Lepida SpA e Cup2000 ScpA nelle DGR 924 /2015, 1175/2015, 514/2016, 1015/2016, 2326/2016, 1194/2017, 1419/2017 (quest'ultima relativa al piano di revisione straordinaria delle partecipazioni della Regione Emilia Romagna ai sensi dell'art. 24 del D. lgs. 175/2016). Con la legge regionale n. 1 del 16 marzo 2018 è stato dato il via al ridisegno del panorama delle partecipate in Emilia-Romagna nel nome sia della razionalizzazione della spesa sia della ulteriore valorizzazione delle competenze, tutelando professionalità e occupazione. La Legge Regionale n. 1/2018 all'art. 11 "Disposizione di coordinamento per la fusione per incorporazione di CUP 2000 s.c.p.a. in Lepida s.p.a." prevedeva: "Al fine di costituire un polo aggregatore dello sviluppo delle tecnologie dell'informazione e della comunicazione (ICT) regionale, l'autorizzazione alla partecipazione alla società Lepida s.p.a. di cui all'articolo 10 della legge regionale 24 maggio 2004, n. 11 (Sviluppo regionale della società dell'informazione) è subordinata alla condizione prevista dall'articolo 12 e alla fusione per incorporazione di CUP 2000 s.c.p.a. in Lepida s.p.a.. A tal fine è altresì autorizzata la partecipazione anche in caso di contestuale trasformazione di Lepida s.p.a. in società consortile per azioni". Con la fusione fra CUP 2000 Scpa e Lepida Spa viene di fatto creato il polo nel comparto dell'Ict-Information and communicationstechnology, tecnologie dell'informazione e della comunicazione, digitale e web - e il rafforzamento, fra gli altri, di due obiettivi: l'implementazione dei servizi sanitari e di welfare attraverso le nuove tecnologie (basti pensare al sistema informatizzato di prenotazione di visite, esami e prestazioni, e al Fascicolo sanitario elettronico) e l'infrastrutturazione digitale dei territori. Sempre con efficacia 1 gennaio 2019 la società si è trasformata da società per azioni in società consortile per azioni.

Lepida è stata costituita, secondo il modello dell' *in houseproviding*, dalla Regione Emilia-Romagna, con lo scopo di assicurare in modo continuativo il funzionamento dell'infrastruttura, delle applicazioni e dei servizi ICT a livello regionale.

Ad oggi, la società ha per oggetto sociale l'esercizio delle attività di cui all'art. 3 dello Statuto sociale che, ai sensi dell'art. 11, co. 1, della " *Convenzione-Quadro per l'esercizio del controllo analogo congiunto su Lepida S.c.p.a.* ", le vengono affidate dagli enti soci, sia congiuntamente che disgiuntamente, con appositi contratti/convenzioni che ne disciplinano i relativi rapporti e ne definiscono le finalità ed i risultati attesi, nell'ambito della programmazione annuale e pluriennale dell'attività societaria, in modo da garantire, in conformità al modello organizzativo prescelto, il controllo strutturale e sostanziale degli Enti soci sulle prestazioni, coordinato con il controllo analogo congiunto.

I rapporti con le Aziende sanitarie sono regolati da specifiche convenzioni per l'affidamento di servizi in esecuzione della Convenzione-Quadro.

Ai sensi della Legge regionale n. 11/2004, come modificata dalla citata L.r. n. 1/2018, Lepida opera in favore della Regione e degli altri enti pubblici soci ai sensi della vigente normativa in materia di "in houseproviding", in particolare, ex artt. 16 del D.Lgs. 19 agosto 2016, n. 175 e s.m.i. (*Testo unico in materia di società a partecipazione pubblica*), nonché degli artt. 5 e 192 del D.Lgs. 50/2016 e s.m.i. (*Codice dei contratti pubblici*).

Lepida, infatti, costituisce lo "strumento organizzativo specializzato" preposto allo svolgimento, secondo criteri di economicità ed efficienza, dei servizi di interesse generale e alla produzione di beni e servizi, come descritti nell'oggetto sociale, funzionali al perseguimento dei fini istituzionali degli enti soci. L'adozione di tale modello organizzativo esprime, pertanto, una scelta delle Amministrazioni per la stabile "autoproduzione" (art. 4 lett. d) D. lgs. 175/2016 e s.m.i.) di determinate prestazioni ed attività (c.d. *in houseproviding*), da contrapporsi al ricorso al mercato (cd. esternalizzazione o *outsourcing*). Sotto questo profilo, è significativo il fatto che la relazione tra Lepida e gli enti soci si configuri, non come una relazione tra soggetti terzi, ma come un rapporto di identità sostanziale - ancorché permanga una distinzione giuridica formale - equiparabile al rapporto intercorrente tra l'ente pubblico e le proprie strutture organizzative interne.

Il *Comitato Permanente di Indirizzo e Coordinamento*, ai sensi dell'art. 5 della Convenzione quadro, rappresenta l'organismo di controllo attraverso cui gli Enti soci esercitano su Lepida S.c.p.A. un controllo congiunto analogo a quello esercitato sulle proprie strutture, in conformità a quanto previsto dall'ordinamento giuridico comunitario, nazionale e regionale. Al Comitato spetta la disamina e l'approvazione preventiva di molteplici atti di indirizzo strategico, compresi il Piano industriale, budget economico e patrimoniale, oltre al bilancio di esercizio.

Per quanto riguarda le attività realizzate nell'ambito della mission societaria, queste sono state volte alla luce della riconfigurazione di Lepida ScpA con l'obiettivo di costituire un polo specializzato nella progettazione e sviluppo di piattaforme e applicazioni ICT e digitali su scala regionale. L'art. 12 della L.R.1/2018 intitolato "Modifiche all'articolo 10 della legge regionale n. 11 del 2004" comma 1, introduce un nuovo comma 3 bis all'articolo 10 della legge regionale n. 11 del 2004 che dispone che l'oggetto sociale della nuova società preveda: " a) la costituzione di un polo aggregatore a supporto dei piani nello sviluppo dell'ICT regionale in termini di progettazione, realizzazione, manutenzione, attivazione ed esercizio di infrastrutture e della gestione e dello sviluppo dei servizi per l'accesso e servizi a favore di cittadini, imprese e pubblica amministrazione, con una linea di alta specializzazione per lo sviluppo tecnologico ed innovativo della sanità e del sociale"; b) la fornitura di servizi derivanti dalle linee di indirizzo per lo sviluppo dell'ICT e dell'e-government di cui all'articolo 6; c) l'attività di formazione e di supporto tecnico nell'ambito dell'ICT; d) attività relative all'adozione di nuove tecnologie applicate al governo del territorio, come quelle inerenti alle cosiddette smartcities."

Nel corso del 2019 sono state realizzate importanti attività e iniziative relative alle Direzioni e aggregati aziendali.

Relativamente alla Divisione Reti, è stata svolta la gestione diretta delle reti, in un quadro integrato ed unitario, attraverso modelli e procedure in grado di garantire il contenimento dei costi di manutenzione ed esercizio, stante l'evoluzione e la crescita delle reti, e la qualità del servizio. L'implementazione dei processi di gestione e l'impostazione delle modalità operative sono state costantemente monitorate ed aggiornate in modo da rispondere alle esigenze degli utilizzatori ed ai diversi livelli di servizio (SLA) previsti. Le attività di sviluppo delle reti hanno riguardato sia le nuove realizzazioni, sia l'attivazione di nuovi punti di accesso, sia il perfezionamento delle modalità, dirette o indirette, di erogazione dei servizi di connettività a favore dei cittadini e delle imprese del territorio. Si sottolinea l'attivazione di ulteriori 222 punti di accesso in fibra ottica. È proseguito il processo di rinnovamento dell'infrastruttura DWDM della rete, sullo schema di suddivisione della rete sul territorio in sei anelli geografici ed è stata completata l'infrastrutturazione di dorsale dell'ultimo anello dell'Emilia. Continua il progetto della rete Lepida2: una rete disgiunta in termini di apparati destinata a fornire connettività come differente provider, con un proprio ulteriore spazio di indirizzamento, ulteriori macchine, ulteriori percorsi.

Per quanto riguarda la rete radiomobile ERrete, è stata conclusa la progettazione dei tre nuovi siti finalizzata all'incremento della copertura di rete in aree di specifico interesse per gli utilizzatori.

Relativamente alla Divisione DataCenter&Cloude per quanto attiene l'erogazione di servizi ad essa pertinenti, Lepida ha iniziato nel 2014 il percorso di implementazione del modello strategico che prevede la realizzazione di tre DataCenter sul territorio della Regione Emilia-Romagna e la progressiva costruzione di un portafoglio di soluzioni IT per gli Enti soci. Tali DataCenter sono stati configurati come estensioni della rete Lepida e come tali hanno principalmente funzioni di POP di rete, consentendo ad ogni possibile servizio ospitato la fruizione nativa delle potenzialità della rete Lepida.

Relativamente alla Divisione Software & Piattaforme, il 2019 ha visto la Divisione impegnata da un lato nell'evoluzione e nell'esercizio dei servizi di piattaforme rivolti verso i cittadini, le imprese e gli Enti e dall'altro nel fornire servizi di progettazione e sviluppo software per tutte le altre Divisioni della società. In particolare, si possono evidenziare:

- il decollo del servizio di identità digitali SPID LepidaID con circa 120.000 identità rilasciate e oltre 200 sportelli attivi a livello regionale e non solo;

- il consolidamento della centralizzazione della piattaforma di gestione documentale DocER con la migrazione della Regione Emilia-Romagna diverse evoluzioni a beneficio della migrazione degli altri enti del territorio;
- il supporto continuo agli Enti negli adempimenti del GDPR, con le funzioni di DPO, della piattaforma RecordER per il registro dei trattamenti e di omogeneizzazione dei processi nell'ambito della trasformazione digitale anche nell'ambito di operatività delle Comunità Tematiche e del Gruppo di lavoro Sicurezza dell'Informazione;
- la continua evoluzione delle piattaforme regionali FedERa e PayER, e della relative integrazioni con i sistemi nazionali SPID e PagoPA, in coerenza con le evoluzioni normative, garantendo l'adesione unitaria degli Enti della regione ai sistemi nazionali e il rispetto degli obblighi normativi. La fine del 2019 vede l'integrazione di circa 300 servizi online degli Enti su SPID attraverso FedERa e di oltre 960 servizi degli Enti su PagoPA (di cui oltre 50 sul Modello 3);
- la collaborazione attiva con i livelli nazionali (AgID e Team Digitale) ed interregionali anche attraverso la partecipazione ai numerosi tavoli valorizzando l'esperienza dell'Emilia-Romagna, l'integrazione e l'evoluzione delle piattaforme regionali in piena sinergia con le iniziative nazionali;
- l'avvio di attività nel campo dell'intelligenza aumentata con la relativa sperimentazione in alcuni servizi, in collaborazione con la Regione Emilia-Romagna, come ad esempio DocER e Accesso Unitario;
- il proseguimento delle attività di gestione e evoluzione di tutti i servizi, e delle ottimizzazioni operative e gestionali, in modo sostenibile e nel rispetto dei livelli di servizio.

Si sottolineano le importanti ottimizzazioni, derivanti anche dalla fusione, che hanno garantito una omogeneizzazione della progettazione, della realizzazione e della manutenzione di tutte le piattaforme e di tutti i software per tutte le Divisioni di Lepida, con la presa in carico e l'internalizzazione delle piattaforme strategiche e il coordinamento delle attività di fornitori di mercato a supporto dello sviluppo. Inoltre, è proseguito il supporto al processo di qualificazione per la diffusione e l'applicazione di un insieme di specifiche di conformità progettate per garantire l'interoperabilità tra le piattaforme regionali e i prodotti dei fornitori in uso presso gli Enti Locali.

Relativamente alla Divisione Integrazioni Digitali: nell'esercizio 2019 la Divisione in considerazione della fusione con CUP 2000 ScpA, oltre a gestire i progetti e i servizi di Lepida Spa relativi all'esercizio 2018, ha la responsabilità della componente sanitaria ereditata a fronte della fusione con CUP 2000 ScpA.

Le attività svolte dalla Divisione riguardano:

- attività dirette con i Soci per la completa adozione di tecnologie digitali
- percorso di qualificazione dei prodotti dei fornitori di soluzioni software per i soci.
- attività orientate alla componente sanitaria:

Si evidenziano le attività di:

- archiviazione elettronica delle cartelle cliniche e del fascicolo del personale;
- rilevazione dei consumi farmaceutici regionali;
- servizio di scrivania virtuale (Babel) per le aziende sanitarie;
- progettazione e gestione di importanti soluzioni centralizzate per la Sanità come ad esempio il sistema GAAC (Gestione Amministrativo Contabile) per le aziende sanitarie della Regione Emilia-Romagna.

Relativamente alla Divisione Sanità Digitale, a seguito della fusione, è stata ridefinita l'articolazione del programma annuale di progetti e servizi di sanità elettronica a committenza regionale. I principali ambiti di azione del programma annuale riguardano la manutenzione ed evoluzione delle infrastrutture SOLE/FSE, Il Fascicolo Sanitario Elettronico, i servizi a supporto dei Medici di Medicina Generale (MMG) e dei Pediatri di libera scelta (PLS) con il consolidamento della diffusione ed utilizzo della Cartella SOLE, la messa in produzione del

nuovo sistema per la celiachia, la gestione delle anagrafi regionali, gli adeguamenti dei sistemi applicativi e di monitoraggio a seguito del "Piano regionale per il governo delle liste d'attesa per il triennio 2019-2021" e le manutenzioni evolutive dei sistemi rivolti ai professionisti.

Il Fascicolo Sanitario Elettronico (FSE), individuato da Regione Emilia-Romagna come archivio preferenziale unico della storia clinica del cittadino-utente, comporta un'azione costante di manutenzione della infrastruttura di interoperabilità tra gli applicativi che producono documenti sanitari, socio-sanitari e amministrativi, soprattutto in considerazione dell'evoluzione delle regole di produzione e accesso al dato verso l'Infrastruttura Nazionale per l'Interoperabilità (INI).

Sono stati coordinati diversi interventi di progettazione, sviluppo e deployment a seguito della adozione Piano regionale di Governo delle liste d'attesa (DGR n. 603/2019) per l'adeguamento dei sistemi applicativi e di monitoraggio, sia nell'ambito della specialistica ambulatoriale sia delle prestazioni di ricovero programmato, con la definizione di evoluzioni del sistema SIGLA.

Sono proseguite le azioni di manutenzione ordinaria, correttiva ed evolutiva del patrimonio applicativo a servizio della sanità regionale e i servizi svolti a favore di MMG/PLS, dal servizio di assistenza tecnica su postazioni, connettività e Cartella SOLE al servizio di elaborazione mensile dei cedolini. Nell'ambito dei servizi di assistenza tecnica alle aziende sanitarie, sono state predisposte diverse azioni per internalizzare nuove attività nell'Area Attivazione ed Esercizio Servizi, con particolare riguardo all'assistenza sulla piattaforma ARGeB per la celiachia e all'assistenza di primo livello per ARA, con conseguente ottimizzazione di risorse e costi di produzione.

Il bilancio 2019 della Società è il primo dopo la fusione per incorporazione, tra la LEPIDA S.P.A. società incorporante, e CUP 2000 S.C.P.A., società incorporata. Gli effetti giuridici della fusione sono decorsi dal 1° gennaio 2019. Dalla stessa data sono stati fatti decorrere gli effetti contabili e fiscali derivanti dal procedimento di fusione.

Si segnala che tra società incorporante e società incorporata non sussistevano rapporti partecipativi e pertanto la fusione ha portato alla definizione del seguente rapporto di concambio:

- il rapporto di cambio delle azioni ordinarie di CUP 2000 con quelle ordinarie di LEPIDA è stato determinato pari a 0,0126938363 azioni LEPIDA per azione ordinaria di CUP 2000 e quindi n. 1 azioni di LEPIDA (da euro 1.000,00 ciascuna) ogni 78,778391191 azioni ordinarie di CUP 2000 (da euro 1,00 ciascuna);
- il rapporto di cambio delle azioni speciali di CUP 2000 con quelle ordinarie di LEPIDA è stato determinato pari a 0,0009334188 azioni LEPIDA per azione speciale di CUP 2000 e quindi n. 1 azioni di LEPIDA (da euro 1.000,00 ciascuna) ogni 1.071,330464243 azioni speciali di CUP 2000 (da euro 1,00 ciascuna).

Conseguentemente LEPIDA ha operato un aumento di Capitale Sociale pari a complessivi euro 4.355.000 con l'emissione di 4.355 azioni da euro 1.000 riservate ai soci ordinari e speciali di CUP 2000 a fronte dell'annullamento delle azioni ordinarie e speciali della società incorporata e del versamento di un conguaglio in denaro complessivamente pari ad euro 6.444,17 di cui euro 442,38 iscritto a riserva straordinaria.

Dall'operazione di fusione è emerso un avanzo di fusione pari ad euro 436.420 iscritto in apposita riserva del Patrimonio Netto di Lepida.

Il Conto Economico

Il Valore della Produzione: Ricavi

La Società nell'esercizio in esame ha realizzato un Valore della Produzione pari a € 60.821.767, rispetto al 2018 evidenzia un incremento di €2.903.070 (5,01%) se riferito al valore della produzione delle due Società oggetto di fusione, Lepida Spa e CUP 2000 Scpa, che registrava un dato complessivo pari a € 57.918.697.

Il Valore della Produzione risulta composto:

- Ricavi delle Vendite e delle Prestazioni di Servizi pari a €60.196.814;
- Contributi in conto esercizio pari a €155.731;

- Altri ricavi e proventi pari a € 313.567.

ICosti della Produzione

Il valore del Costo della Produzione per l'anno 2019 ammonta a € 60.775.393 pari al 99,92% del Valore totale della Produzione, a fronte di un dato relativo al 2018 di € 57.217.406 pari al 98,79% del Valore totale della Produzione per le due società oggetto di fusione; il margine operativo si attesta su € 46.375, il dato aggregato per le due Società oggetto di fusione per il 2018 era pari a €701.291 pari al 1,21%.

Per il 2019, dall'analisi della struttura dei costi aziendali si rileva quanto segue:

- la voce "costi per materie prime, sussidiarie, di consumo e di merci" ammonta a €1.448.289, a fronte di €1.563.685;
- la voce "godimento beni di terzi" ammonta a € 1.912.321 La voce raggruppa le locazioni dei siti produttivi e delle sedi aziendali, nonché i noleggi e le locazioni dei siti funzionali alle attività di rete Iepida e R3. Inoltre accoglie i noleggi di automezzi necessari allo svolgimento delle attività di progetto e di manutenzioni e installazioni per la rete dei medici;
- la voce "costi per il personale", composta da salari e stipendi, oneri sociali, trattamento di fine rapporto e altri costi del personale, ammonta a € 26.052.400 (42,83% del valore della produzione). Il dato tiene conto della variazione degli organici, coerente con quanto definito dai soci nel piano triennale, in funzione del maggior volume di produzione prodotto;
- i costi per ammortamenti e svalutazioni risultano nel 2019 pari a € 8.597.068;
- la variazioni delle rimanenze nel 2019 registra un saldo di 28.980 relativo allo sviluppo della piattaforma Demetra;
- gli oneri diversi di gestione, rispetto al dato delle due società oggetto di fusione, registrano un incremento di € 2.733.029. L'ammontare della voce è prevalentemente attribuibile al costo derivante dalla voce IVA indetraibile sugli acquisti in ragione della natura consortile della società, e dal conseguente regime IVA che comporta l'indetraibilità dell'IVA sugli acquisti.

Nel 2019, la gestione finanziaria rileva:

- proventi finanziari per € 75.164, relativi per 74.862 a sopravvenienza attiva per interessi su credito vantato verso l'erario da CUP2000 e incassato nel 2019;
- interessi e altri oneri finanziari per € 72.163. Il saldo 2019 è composto da interessi passivi su rateazione contratto oracle e dagli oneri bancari relativi alle commissioni di disponibilità fondi su le linee di credito per anticipo fatture per far fronte agli impegni di liquidità aziendale. Nel 2019 il ricorso al credito bancario è stato ridotto.

Il risultato ante imposte - al netto dei costi di produzione, dei proventi e oneri finanziari e dei proventi e oneri straordinari - ammonta nell'esercizio 2019 a €49.393, pari al 0,08% del valore della produzione. L'imposta 2019 è relativa alla sola Irap per un ammontare di €66.902. Il saldo finale della voce imposte risulta positivo per effetto delle sopravvenienze attive riferibili a minori imposte di esercizi precedenti per 61.648€ e del saldo positivo delle imposte anticipate per €46.972, a storno di tali valori si registra una sopravvenienza passiva, sempre riferibile a maggiori imposte di esercizi precedenti, di €2.572.

Il reddito netto registra pertanto un saldo di € 88.539 pari allo 0,15% del valore della produzione, evidenziando un sostanziale pareggio della gestione 2019. Occorre ricordare che la società ha natura consortile e opera in regime di in-house con i propri soci. La gestione consortile della società e le previsioni contrattuali prevedono l'applicazione di conguaglio sulla base dei costi imputabili alle attività. Gli obiettivi della gestione consortile sono quelli di realizzazione di servizi per i soci in assenza di scopo di lucro e con conseguente pareggio di bilancio.

Lo Stato Patrimoniale

L'analisi dell'attivo dello Stato Patrimoniale al 31 dicembre 2019 evidenzia quanto segue:

- il totale delle immobilizzazioni registra un decremento di €2.563.327. In particolare, la voce Immobilizzazioni Immateriali registra un decremento imputabile al fisiologico processo di ammortamento. La voce Immobilizzazioni Materiali si decrementa in relazione al saldo determinato dalle acquisizioni di beni effettuate nell'esercizio e dal fisiologico processo di ammortamento. La voce Immobilizzazioni Finanziarie si incrementa di €11.474 evidenziando un saldo al 31.12.19 di € 124.966;
- l'attivo circolante ammonta a € 50.745.670. Il decremento di € 5.144.210 (11,28%) corrisponde al saldo tra l'incremento dei crediti e la riduzione del saldo delle disponibilità liquide;
- i ratei e risconti attivi passano a € 1.426.536,00.

L'analisi del passivo dello Stato Patrimoniale al 31 dicembre 2019 evidenzia quanto segue:

- il trattamento di fine rapporto di lavoro ammonta a € 2.655.703, a fronte di € 2.716.690,00 nel 2018. La variazione è dovuta alla cessazione di rapporti di lavoro e agli anticipi erogati ad aventi diritto;
- i fondi per rischi e oneri presentano un saldo di €384.082;
- i debiti sono passati dai € 23.134.318,00 nel 2018, a €27.467.728, registrando un incremento del 18,73%. La voce debiti verso banche al 31.12.2018 non evidenzia nessun saldo;
- i ratei e risconti passivi sono passati dai €3.899.316 del 2018 a €3.543.101 evidenziando un decremento di €356.225;
- il patrimonio netto al 31.12.19 risulta di € 73.235.604, a fronte di €73.143.422 al 31.12.18 risultante dal patrimonio delle due società fuse. Il capitale sociale è pari a € 69.881.000; la riserva legale è di € 142.040; la riserva straordinaria è di €2.705.605, la Riserva da avanzo di fusione ammonta a € 436.420. La riserva negativa per azioni proprie in portafoglio è pari a €18.000. L'utile dell'esercizio è pari a €88.539.

L'utile di esercizio, ammontante a complessivi euro 88.539 ,è stato destinato come segue:

- il 5%, pari a euro 4.427, alla riserva legale;
- euro 84.112 alla riserva straordinaria.

L'Azienda partecipa al capitale sociale della società per € 6.357, per una percentuale inferiore allo 0,01.

CONSORZIO CENTRO TERMALE BAISTROCCHI

Nel mese di febbraio 2019 il Commissario Liquidatore ha sottoscritto la transazione con il Comune di Salsomaggiore in relazione al contenzioso (ICI, IMU, TASI), ultimo adempimento di rilevanza primaria che mancava per poter definire conclusa l'attività del Consorzio.

A seguito di tale adempimento e per effetto della relazione finale redatta dal Commissario Liquidatore, la Regione con delibera di Giunta n. 728/2019 ha disposto l'estinzione dell'Istituto termale Baistrocchi, di cui questa Azienda Usl detiene il 20% delle quote consortili. Di tale circostanza si è dato conto in nota integrativa, evidenziando i conseguenti movimenti contabili. Nel corso dell'anno 2020 è atteso il riparto delle residue disponibilità finanziarie derivanti dalla definitiva chiusura della gestione.

Ente/Collegio: AZIENDA UNITA' SANITARIA LOCALE DI PARMA

Regione: Emilia-romagna

Sede: Str. Del Quartiere 2/a - Parma

Verbale n. 5 del COLLEGIO SINDACALE del 04/06/2020

In data 04/06/2020 alle ore 10.00 si è riunito presso la sede della Azienda il Collegio sindacale regolarmente convocato.

Risultano essere presenti/assenti i Sigg.:

Presidente in rappresentanza della Regione

ENRICO SALMI

Presente

Componente in rappresentanza del Ministero dell'Economia e delle Finanze

ADALGISA IRLANDO

Presente

Componente in rappresentanza del Ministero della Salute

LUCA LAURINI

Presente

Partecipa alla riunione collaboratore amm.vo prof.le Mauro Monica, in qualità di segretaria del Collegio; dott.ssa Cristina Gazzola, Direttore del Servizio Economico Finanziario; rag. Antonella Azzolini funzionario del Servizio Economico Finanziario. La dott.ssa Irlando è presente in video collegamento ai sensi delle disposizioni vigenti per il contenimento della diffusione del COBID 19.

Gli argomenti all'ordine del giorno risultano essere i seguenti:

1. parere del Collegio Sindacale sul bilancio di esercizio 2019;
2. varie ed eventuali.

ESAME DELIBERAZIONI SOTTOPOSTE A CONTROLLO

ESAME DETERMINAZIONI SOTTOPOSTE A CONTROLLO

RISCONTRI ALLE RICHIESTE DI CHIARIMENTO FORMULATE NEI PRECEDENTI VERBALI

Ulteriori attività del collegio

Infine il collegio procede a:

Il Collegio redige la propria relazione al bilancio d'esercizio 2019, come dal modello PISA allegato al presente verbale.

La seduta viene tolta alle ore 16,00 previa redazione, lettura e sottoscrizione del presente verbale.

Riguardo a quanto sopra, si osserva che:

BILANCIO D'ESERCIZIO

Ente/Collegio AZIENDA UNITA' SANITARIA LOCALE DI PARMA

Regione Emilia-romagna

Relazione del Collegio Sindacale al bilancio chiuso al 31/12/2019

In data 04/06/2020 si è riunito presso la sede della AZIENDA UNITA' SANITARIA LOCALE DI PARMA

il Collegio Sindacale, regolarmente convocato, per procedere all'esame del Bilancio dell'esercizio per l'anno 2019.

Risultano essere presenti/assenti i Sigg.:

Dott. Salmi Enrico

Dott. Laurini Luca

Dott.ssa Irlando Adalgisa in videocollegamento

Il bilancio dell'esercizio chiuso al 31/12/2019 di cui alla delibera di adozione del Direttore Generale n. 328

del 29/05/2020, è stato trasmesso al Collegio Sindacale per le debite valutazioni in data 03/06/2020

con nota prot. n. 33163 del 03/06/2020 e, ai sensi dell'art. 26 del d. lgs. N. 118/2011, è composto da:

- stato patrimoniale
- conto economico
- rendiconto finanziario
- nota integrativa
- relazione del Direttore generale

Il bilancio evidenzia un utile di € 16.942,00 con un incremento rispetto all'esercizio precedente di € 1.734,00, pari al 11,4 %.

Si riportano di seguito i dati riassuntivi del bilancio al 2019, espressi in Euro, confrontati con quelli dell'esercizio precedente:

Stato Patrimoniale	Bilancio di esercizio (2018)	Bilancio d'esercizio 2019	Differenza
Immobilizzazioni	€ 136.225.473,00	€ 135.211.366,00	€ -1.014.107,00
Attivo circolante	€ 124.943.142,00	€ 123.088.787,00	€ -1.854.355,00
Ratei e risconti	€ 430.204,00	€ 398.185,00	€ -32.019,00
Totale attivo	€ 261.598.819,00	€ 258.698.338,00	€ -2.900.481,00
Patrimonio netto	€ 63.716.396,00	€ 60.895.197,00	€ -2.821.199,00
Fondi	€ 15.259.683,00	€ 17.252.942,00	€ 1.993.259,00
T.F.R.	€ 5.554.628,00	€ 7.288.782,00	€ 1.734.154,00
Debiti	€ 176.822.563,00	€ 173.001.870,00	€ -3.820.693,00
Ratei e risconti	€ 245.549,00	€ 259.547,00	€ 13.998,00
Totale passivo	€ 261.598.819,00	€ 258.698.338,00	€ -2.900.481,00
Conti d'ordine	€ 24.312.802,00	€ 26.317.790,00	€ 2.004.988,00

Conto economico	Bilancio di esercizio (2018)	Bilancio di esercizio 2019	Differenza
Valore della produzione	€ 842.123.275,00	€ 849.907.236,00	€ 7.783.961,00
Costo della produzione	€ 840.289.675,00	€ 851.924.794,00	€ 11.635.119,00
Differenza	€ 1.833.600,00	€ -2.017.558,00	€ -3.851.158,00
Proventi ed oneri finanziari +/-	€ -1.450.591,00	€ -1.403.408,00	€ 47.183,00
Rettifiche di valore di attività finanziarie +/-	€ -26,00	€ 0,00	€ 26,00
Proventi ed oneri straordinari +/-	€ 9.420.232,00	€ 13.513.040,00	€ 4.092.808,00
Risultato prima delle imposte +/-	€ 9.803.215,00	€ 10.092.074,00	€ 288.859,00
Imposte dell'esercizio	€ 9.788.007,00	€ 10.075.132,00	€ 287.125,00
Utile (Perdita) dell'esercizio +/-	€ 15.208,00	€ 16.942,00	€ 1.734,00

Si evidenziano gli scostamenti tra bilancio di previsione 2019 e relativo bilancio d'esercizio:

Conto economico	Bilancio di previsione (2019)	Bilancio di esercizio 2019	Differenza
Valore della produzione	€ 841.196.003,00	€ 849.907.236,00	€ 8.711.233,00
Costo della produzione	€ 831.885.786,00	€ 851.924.794,00	€ 20.039.008,00
Differenza	€ 9.310.217,00	€ -2.017.558,00	€ -11.327.775,00
Proventi ed oneri finanziari +/-	€ -1.471.991,00	€ -1.403.408,00	€ 68.583,00
Rettifiche di valore di attività finanziarie +/-	€ 0,00	€ 0,00	€ 0,00
Proventi ed oneri straordinari +/-	€ 2.089.657,00	€ 13.513.040,00	€ 11.423.383,00
Risultato prima delle imposte +/-	€ 9.927.883,00	€ 10.092.074,00	€ 164.191,00
Imposte dell'esercizio	€ 9.903.512,00	€ 10.075.132,00	€ 171.620,00
Utile (Perdita) dell'esercizio +/-	€ 24.371,00	€ 16.942,00	€ -7.429,00

Patrimonio netto	€ 60.895.197,00
Fondo di dotazione	€ 19.581,00
Finanziamenti per investimenti	€ 80.687.011,00
Donazioni e lasciti vincolati ad investimenti	€ 2.595.824,00
Contributi per ripiani perdite	€ 0,00
Riserve di rivalutazione	€ 0,00
Altre riserve	€ 129.999,00
Utili (perdite) portati a nuovo	€ -22.554.160,00
Utile (perdita) d'esercizio	€ 16.942,00

L'utile di € 16.942,00

<input checked="" type="checkbox"/> 1)	Non si discosta in misura significativa dall'utile programmata e autorizzata dalla Regione nel bilancio di previsione anno 2019
<input type="checkbox"/> 2)	in misura sostanziale il Patrimonio netto dell'Azienda;
<input type="checkbox"/> 3)	determinate le modalità di copertura della stessa.

In base ai dati esposti il Collegio osserva:

i dati inseriti nella colonna "Bilancio di Previsione 2019" risultano essere esposti all'unità di euro e pertanto non coincidenti con quelli di cui al Conto Economico (DM 20 marzo 2013) rappresentato in migliaia di euro, riportati alla pagina 298 della Relazione sulla gestione.

Il Collegio ha operato in tutela dell'interesse pubblico perseguito dall'Azienda e nella diligente attività di sorveglianza della contabilità per singoli settori e per rami di funzioni svolta secondo il criterio cd. "logico-sistematico", oltre che con controlli ispettivi non limitati ad atti isolati.

L'esame del bilancio è stato svolto secondo i principi di comportamento del Collegio sindacale raccomandati dal CNDCEC e, in conformità a tali principi, è stato fatto riferimento alle norme di legge nazionali e regionali, nonché alle circolari emanate dal Ministero dell'Economia e delle Finanze, ed, in particolare, alla circolare n. 80 del 20.12.93 e la circolare n. 27 del 25.6.01, nonché alla circolare vademecum n. 47 del 21.12.01, che disciplinano, tra l'altro, il bilancio d'esercizio delle Aziende del comparto sanitario, interpretate ed integrate dai principi contabili applicabili, nonché è stato fatto riferimento ai principi contabili specifici del settore sanitario di cui al titolo II del D.lgs. n. 118/2011.

In riferimento alla struttura e al contenuto del bilancio d'esercizio, esso è predisposto secondo le disposizioni del del D. lgs. N. 118/2011 esponendo in modo comparato i dati dell'esercizio precedente.

Nella redazione al bilancio d'esercizio non ci sono deroghe alle norme di legge, ai sensi dell'art. 2423 e seguenti del

codice civile.

Sono stati rispettati i principi di redazione previsti dall'art. 2423 bis del codice civile, fatto salvo quanto previsto dal titolo II del D. lgs. N. 118/2011, ed in particolare:

- La valutazione delle voci è stata fatta secondo prudenza e nella prospettiva della continuazione dell'attività;
- Sono stati indicati esclusivamente gli utili realizzati alla data di chiusura dell'esercizio;
- Gli oneri ed i proventi sono stati determinati nel rispetto del principio di competenza, indipendentemente dalla data dell'incasso o del pagamento;
- Si è tenuto conto dei rischi e delle perdite di competenza dell'esercizio, anche se conosciuti dopo la chiusura dello stesso;
- Gli elementi eterogenei ricompresi nelle singole voci sono stati valutati separatamente;
- I criteri di valutazione non sono stati modificati rispetto all'esercizio precedente;
- Sono state rispettate le disposizioni relative a singole voci dello stato patrimoniale previste dall'art. 2424 bis del codice civile;
- I ricavi e i costi sono stati iscritti nel Conto Economico rispettando il disposto dell'art. 2425 bis del codice civile;
- Non sono state effettuate compensazioni di partite;
- La Nota Integrativa, a cui si rimanda per ogni informativa di dettaglio nel merito dell'attività svolta dall'Azienda, è stata redatta rispettando il contenuto previsto dal D. Lgs. N. 118/2011.

Ciò premesso, il Collegio passa all'analisi delle voci più significative del bilancio e all'esame della nota integrativa:

Immobilizzazioni

Immateriali

Sono iscritte al costo d'acquisto o di produzione, inclusi gli oneri accessori di diretta imputazione e l'IVA in quanto non detraibile ed esposte al netto degli ammortamenti effettuati nel corso degli esercizi.

Le quote di ammortamento, imputate a conto economico, sono state calcolate secondo le aliquote previste dal titolo II del D. lgs. N. 118/2011.

(Eventualmente: indicare i casi in cui l'azienda si è avvalsa della facoltà di adottare aliquote superiori)

In relazione alle spese capitalizzate il Collegio rileva:
non risultano spese capitalizzate in tale voce di bilancio

L'iscrizione dei costi di impianto e di ampliamento, di ricerca e sviluppo è avvenuta _____ con il consenso del Collegio sindacale.

Materiali

Sono iscritte al costo di acquisto o di produzione, inclusi gli oneri accessori di diretta imputazione e l'IVA in quanto non detraibile ed esposte al netto degli ammortamenti effettuati negli esercizi.

Nel valore di iscrizione in bilancio d'esercizio si è portato a riduzione del costo gli sconti commerciali e gli sconti cassa di ammontare rilevante.

Le quote di ammortamento, imputate a conto economico, sono state calcolate secondo le aliquote previste dal titolo II del D. lgs. N. 118/2011.

(Eventualmente: indicare i casi in cui l'azienda si è avvalsa della facoltà di adottare aliquote superiori)

Per le immobilizzazioni acquisite con contributi per investimenti, il Collegio ha verificato l'imputazione a conto economico tra il valore della produzione, delle quote di contributi per un importo pari agli ammortamenti relativi agli investimenti oggetto di agevolazione (cosiddetto metodo della "sterilizzazione").

Finanziarie

Altri titoli

Sono iscritte al minor valore tra il costo d'acquisto e quanto è possibile realizzare sulla base dell'andamento del mercato.

Rimanenze

Sono iscritte al minor valore tra il costo d'acquisto e di produzione e valore descrivibile dall'andamento del mercato. Per i beni fungibili il costo è calcolato con il metodo della media ponderata.

Crediti

I crediti sono esposti al presumibile valore di realizzazione.
(Evidenziare eventuali problematiche, dettagliare ove possibile gli stessi per anno di formazione e descrivere, in particolare, il relativo fondo svalutazione crediti – esporre ad esempio la percentuale che rappresenta oppure se lo stesso è congruo all'ammontare dei crediti iscritti in bilancio.)

I crediti risultano iscritti al presumibile valore di realizzo rettificando il valore nominale degli stessi sulla base di una svalutazione specifica effettuata relativamente ai Crediti verso privati. Per quanto riguarda la suddivisione dei crediti per anno di formazione si rinvia alla tab. 20 e 21 di Nota Integrativa

Disponibilità liquide

Risultano dalle certificazioni di tesoreria, di cassa e di conto corrente postale.

E' stato effettuato nel corso dell'anno con frequenza almeno quindicinale il riversamento presso il cassiere delle giacenze presenti sui c/c postali.

Ratei e risconti

Riguardano quote di componenti positivi e negativi di redditi comuni a due o più esercizi e sono determinati in funzione della competenza temporale.

(Tra i ratei passivi verificare il costo delle degenze in corso presso altre strutture sanitarie alla data del 31/12/2019.)

Nell'ambito dei ratei passivi, l'Azienda non rileva le degenze a "cavallo" d'anno presso altre strutture sanitarie pubbliche e/o private, contabilizzando le stesse o nell'ambito della mobilità passiva o nelle fatture da ricevere. Tutte le altre tipologie di ratei e risconti (attivi e passivi) sono determinate unicamente nel rispetto dei principi di competenza economica ed analiticamente evidenziate nelle rispettive tabelle di Nota integrativa.

Trattamento di fine rapporto

Fondo premi di operosità medici SUMAI:

Rappresenta l'effettivo debito maturato verso i medici interessati in conformità di legge e dei contratti di lavoro vigenti (Convenzione unica nazionale).

Tfr:

Rappresenta l'effettivo debito maturato verso i dipendenti per i quali è previsto in conformità di legge e dei contratti di lavoro vigenti.

Fondi per rischi e oneri

Il collegio attesta l'avvenuto rispetto delle condizioni per procedere all'iscrizione dei fondi rischi ed oneri ed al relativo utilizzo.

Vedasi verbale del Collegio Sindacale del 14 maggio 2020

Debiti

I debiti sono esposti al loro valore nominale.
(Dettagliare ove possibile gli stessi per anno di formazione)

Per i debiti si rinvia alla tab. 43 della Nota Integrativa

(Indicare, per classi omogenee, i risultati dell'analisi sull'esposizione debitoria con particolare riferimento ai debiti scaduti e alle motivazioni del ritardo nei pagamenti.)

L'esposizione dei debiti risulta dalle tabelle 43 e 44 della Nota Integrativa

(Particolare attenzione "all'anzianità" delle poste contabili.)

L'azienda, sulla base delle indicazioni del Collegio Sindacale, ha avviato nel corso dell'anno 2019 un'attenta ricognizione delle partite debitorie. Il Collegio ha invitato l'Azienda ad estinguere quelle posizioni debitorie per le quali non vi fosse corrispondenza o con un debitore effettivo o con atti giuridico amministrativi che ne giustificassero la loro iscrizione contabile. Alla luce di tale analisi sono emerse significative insussistenze del passivo evidenziate alla tab. PS03 della Nota Integrativa

Conti d'ordine

In calce allo stato patrimoniale risultano gli impegni, le garanzie prestate, le merci presso terzi nonché gli altri conti d'ordine.

Canoni leasing ancora da pagare	€ 0,00
Beni in comodato	€ 18.069.705,00
Depositi cauzionali	
Garanzie prestate	€ 22.808,00
Garanzie ricevute	€ 7.496.269,00
Beni in contenzioso	
Altri impegni assunti	
Altri conti d'ordine	€ 729.008,00

(Eventuali annotazioni)

Imposte sul reddito

Le imposte sul reddito iscritte in bilancio sono contabilizzate per competenza e sono relative a:
(indicare i redditi secondo la normativa vigente – ad esempio irap e ires)

IRAP determinata unicamente con il metodo retributivo con aliquota 8,5% ed IRES ad aliquota ordinaria, determinata sui redditi

fondari, essendo l'attività commerciale in perdita.

Il debito di imposta è esposto, al netto degli acconti versati e delle ritenute subite, nella voce debiti tributari.

I.R.A.P.	€ 9.880.399,00
I.R.E.S.	€ 194.733,00

Costo del personale

Personale ruolo sanitario	€ 107.985.427,00
Dirigenza	€ 51.614.792,00
Comparto	€ 56.370.635,00
Personale ruolo professionale	€ 622.315,00
Dirigenza	€ 622.315,00
Comparto	€ 0,00
Personale ruolo tecnico	€ 13.568.960,00
Dirigenza	€ 59.868,00
Comparto	€ 13.509.092,00
Personale ruolo amministrativo	€ 12.603.897,00
Dirigenza	€ 1.441.215,00
Comparto	€ 11.162.682,00
Totale generale	€ 134.780.599,00

Tutti suggerimenti

- Evidenziare eventuali problematiche come ad esempio l'incidenza degli accantonamenti per ferie non godute e l'individuazione dei correttivi per la riduzione del fenomeno:

L'Azienda, come da indicazioni regionali, non provvede più ad effettuare tale tipologia di accantonamento.

- Variazione quantitativa del personale in servizio, indicando le eventuali modifiche della pianta organica a seguito anche di procedure concorsuali interne stabilite da contratto:

Si rinvia alle tabelle di Nota integrativa di cui dalla pagina 19 alla pagina 23

- Rappresentare a seguito di carenza di personale il costo che si è dovuto sostenere per ricorrere a consulenze o esternalizzazione del servizio:

Consulenze, collaborazioni, interinale ed altre prestazioni di lavoro sanitarie e sociosanitarie € 5.325.796 (voce min BA1350);
Consulenze, collaborazioni, interinale ed altre prestazioni di lavoro non sanitarie € 650.933 (voce min BA1750).

- Ingiustificata monetizzazione di ferie non godute per inerzia dell'Amministrazione:

Non risultano ferie non godute ingiustificatamente monetizzate.

- Ritardato versamento di contributi assistenziali e previdenziali:

Nulla da rilevare in proposito.

- Corresponsione di ore di straordinario in eccedenza ai limiti di legge o di contratto:

Gli straordinari sono stati corrisposti nel rispetto della normativa vigente e dei Fondi contrattualizzati disponibili.

- Avvenuto inserimento degli oneri contrattuali relativi al rinnovo del contratto della dirigenza e del comparto:

L'Azienda ha proceduto all'accantonamento delle quote presunte connesse ai rinnovi contrattuali per un importo complessivo pari ad € 1.114.759 (vedasi tab. 36 di Nota integrativa). Detti accantonamenti sono stati effettuati in conformità alle indicazioni fornite dalla Regione Emilia Romagna con propria comunicazione (vedasi prot. aziendale n. 0025762 del 22 aprile 2020).

- Altre problematiche:

nulla da rilevare

Mobilità passiva

Importo	€ 281.841.409,00
---------	------------------

(Il fenomeno va valutato e raffrontato con i dati della mobilità attiva distinguendo la stessa tra intra e extra regione. Rappresentare anche gli eventuali motivi di "fuga", che comportano di fatto un incremento della mobilità passiva. Rappresentare anche gli eventuali motivi di "eccellenza", che determinano attrazione verso l'Azienda con conseguente incremento di mobilità attiva.)

L'importo comprende mobilità passiva provinciale per € 233.754.540, mobilità passiva extraprovinciale per € 18.375.697, mobilità passiva extraregionale per € 29.711.172; le prestazioni che determinano i valori di mobilità passiva sono date da degenza per € 184.384.824, specialistica per € 60.003.547, somministrazione farmaci per € 34.502.765, altre prestazioni (medicina di base, assistenza farmaceutica, sangue ed emocomponenti, termalismo, trasporti) per € 2.950.273. Detti importi non sono direttamente confrontabili con la tab. 58 di Nota Integrativa in quanto in detta tabella sono ricomprese prestazioni sanitarie non direttamente riferibili alla mobilità risultante dai flussi regionali (vedasi ad esempio prestazioni con scambio di fatturazione)

Farmaceutica

Il costo per la farmaceutica, pari ad € 46.182.450,00 che risulta essere in linea

con il dato regionale nonché nazionale, mostra un incremento rispetto all'esercizio precedente.

Sono state istituite misure di contenimento della spesa, quali istituzione ticket regionale

(esplicitare l'articolazione dello stesso, e come lo stesso abbia inciso sui risultati)

stata realizzata in maniera sistematica e non casuale una attività di controllo tesa ad accertare il rispetto della normativa in materia di prescrizione e distribuzione dei farmaci.

Convenzioni esterne

Importo	€ 134.018.999,00
---------	------------------

(Evidenziare il rapporto tra il costo dell'anno in corso con quello dell'anno precedente, esplicitando le motivazioni relative all'incremento/decremento dell'aggregato di costo, eventuali iniziative tese al contenimento della spesa o, in prospettiva, di una eventuale diminuzione. Indicare quale forma di controllo è stata posta in essere dal Collegio di fronte ad una spesa per la convenzionata superiore a quanto preventivato e sottoscritto negli accordi iniziali tra l'Azienda e le Case di cura o gli ambulatori.)

Detto importo è così composto:

- servizi san. in convenzione per Medicina di Base € 53.733.143
- ex Sumaisti € 5.134.593
- specialistica ambulatoriale da privato € 12.660.473
- riabilitativa intraregionale ex art. 26 € 397.599
- integrativa da privato € 4.834.101
- assistenza ospedaliera da case di cura private € 40.699.614
- psichiatria da privato intraregionale € 8.615.222
- termalismo da privato € 2.325.159
- trasporti da privato € 5.619.095

Altri costi per acquisti di beni e servizi

Importo	€ 216.855.557,00
---------	------------------

(Da segnalare eventuali costi ritenuti eccessivi secondo propri parametri di riferimento, facendo particolare attenzione, ad esempio, alle consulenze e collaborazioni esterne; variazioni quantitative dei consumi; variazione nelle modalità di impiego.)

Ammortamento immobilizzazioni

Importo (A+B)	€ 10.536.128,00
Immateriali (A)	€ 1.313.785,00
Materiali (B)	€ 9.222.343,00

Eventuali annotazioni:

Il costo degli ammortamenti è stato calcolato in conformità alle disposizioni esplicitate nel Dlgs. 118/2011 e s.m.i.

Proventi e oneri finanziari

Importo	€ -1.403.408,00
Proventi	€ 1.714,00
Oneri	€ 1.405.122,00

Eventuali annotazioni

Proventi e oneri straordinari

Importo	€ 13.513.040,00
Proventi	€ 15.716.650,00
Oneri	€ 2.203.610,00

Eventuali annotazioni

I proventi straordinari si riferiscono:

- ad insussistenze del passivo (insussistenze attive) riguardanti la ricognizione dei debiti così come già evidenziato nello specifico punto della presente relazione;
- a sopravvenienze attive analiticamente evidenziate nella tabella PS02 di Nota Integrativa, fra cui le più significative risultano essere quelle connesse ai finanziamenti regionali inerenti i rinnovi contrattuali del personale dipendente e la dismissione della partecipazione riguardante lo scioglimento del Centro Termale Baistrocchi.

Ricavi

(Indicare le assegnazioni di contributi in conto esercizio da parte della regione.)

I contributi da Regione per quota Fondo Sanitario regionale indistinto sono complessivamente pari a € 747.975.059, i contributi da Regione per quota Fondo Sanitario Regionale vincolato sono pari a € 8.301.242, i contributi da Regione (extrafondo) vincolati sono pari a € 9.930.341.

Detti importi sono altresì riclassificati nella tabella 50 della Nota Integrativa a cui si rinvia.

Principio di competenza

Il Collegio, sulla base di un controllo a campione delle fatture e dei documenti di spesa, ha effettuato la verifica della corretta applicazione del principio di competenza con particolare attenzione a quei documenti pervenuti in Azienda in momenti successivi al 31 dicembre, ma riferiti a costi del periodo in oggetto.

(Evidenziare se si è proceduto alla precisa classificazione delle note di credito da ricevere per rettifiche nella fornitura di beni e servizi in funzione delle collocazioni del debito dello specifico fornitore, dando notizia delle eventuali eccezioni sollevate.)

Attività amministrativo contabile

Il Collegio attesta che nel corso dell'anno sono state regolarmente eseguite le verifiche periodiche disposte dall'art. 2403 del codice civile, durante le quali si è potuto verificare il controllo sulla corretta

tenuta della contabilità, del libro giornale, del libro inventari e dei registri previsti dalla normativa fiscale. Nel corso delle verifiche si è proceduto ad accertare il rispetto degli accordi contrattuali con l'Istituto tesoriere, al controllo dei valori di cassa economale, al controllo delle riscossioni tramite i servizi CUP, al controllo sulle altre gestioni di fondi ed degli altri valori posseduti dall'Azienda, come anche si è potuto verificare il

corretto e tempestivo adempimento dei versamenti delle ritenute e delle altre somme dovute all'Erario, dei contributi dovuti ad Enti previdenziali e la corretta/avvenuta presentazione di tutte le dichiarazioni fiscali.

Il Collegio ha riscontrato che nel corso dell'anno si è provveduto, alle scadenze stabilite, alla trasmissione dei modelli

(C.E./S.P/C.P./L.A.)

Sulla base dei controlli svolti è

sempre emersa una sostanziale corrispondenza tra le risultanze fisiche e la situazione contabile, né sono state riscontrate violazioni degli adempimenti civilistici, fiscali, previdenziali e delle norme regionali e nazionali in genere. Il Collegio, sia nel corso dell'anno, in riferimento all'attività amministrativa contabile dell'Azienda, sia sul bilancio, inteso come espressione finale in termini di risultanze contabili dell'attività espletata, ha effettuato i controlli necessari per addivenire ad un giudizio finale.

Nel corso delle verifiche periodiche effettuate dal Collegio sono state formulate osservazioni i cui contenuti più significativi vengono qui di seguito riportati:

Categoria	Tipologia
Oss:	Nel corso dell'anno 2019 il Collegio ha effettuato osservazioni e richiesto chiarimenti sia in ambito contabile che in ambito contrattuale, in riferimento ai quali ha ricevuto le relative risposte. Le risultanze sono analiticamente evidenziate nell'ambito dei singoli verbali del Collegio. Non si ritiene comunque sussistano elementi in sospeso ostativi all'approvazione del presente bilancio.

Contenzioso legale

Contenzioso concernente al personale	€ 200.000,00
Contenzioso nei confronti delle strutture private accreditate	
Accreditate	
Altro contenzioso	€ 629.800,00

i cui riflessi sulla situazione patrimoniale e finanziaria e sul risultato economico possono

essere ragionevolmente stimati alla data odierna e in merito si rileva:

che gli importi sopra evidenziati si riferiscono all'ammontare dei fondi per rischi ed oneri attinenti il contenzioso legale alla data del 31.12.19.

Il Collegio

- Informa di aver ricevuto eventuali denunce (indicandole) e di aver svolto in merito le opportune indagini, rilevando quanto segue:
nulla da rilevare in merito
- Informa che nel corso dell'anno l'Azienda non è stata oggetto di verifica amministrativo-contabile a cura di un dirigente dei Servizi Ispettivi di Finanza Pubblica.
- Visti i risultati delle verifiche eseguite e tenuto conto delle considerazioni e raccomandazioni esposte, attesta la corrispondenza del bilancio d'esercizio alle risultanze contabili e la conformità dei criteri di valutazione del Patrimonio a quelli previsti dal codice civile e dalle altre disposizioni di legge, fatto salvo quanto diversamente disposto dal D. lgs. 118/2011.

Il Collegio ritiene di esprimere un parere favorevole al documento contabile esaminato.

Osservazioni

Note al presente verbale:

- 1) si precisa che relativamente alle immobilizzazioni immateriali non risultano contabilizzati né costi di impianto e ampliamento

nè di ricerca e sviluppo.


2) relativamente alla farmaceutica, si precisa che il ticket regionale non è più una misura di contenimento di tale spesa, ma l'azienda, su input regionale ha potenziato, ai fini del contenimento dei costi, la distribuzione "per conto", consolidando altresì la distribuzione diretta dei farmaci.





ELENCO FILE ALLEGATI AL DOCUMENTO

Nessun file allegato al documento:

FIRME DEI PRESENTI

ENRICO SALMI 

ADALGISA IRLANDO 

LUCA LAURINI 



Espressione di parere obbligatorio sul Bilancio di Esercizio 2019

dell'Azienda USL di Parma

L'UFFICIO DI PRESIDENZA DELLA CONFERENZA TERRITORIALE SOCIALE E SANITARIA DI PARMA

RICHIAMATI:

- l'art. 181 della L.R. 21/04/1999 n. 3, che istituisce la Conferenza Sanitaria Territoriale cui competono le funzioni di programmazione, di partecipazione al processo di elaborazione e approvazione dei piani attuativi locali, di indirizzo e di verifica delle attività delle Aziende Sanitarie, di espressione di pareri obbligatori sugli strumenti di programmazione delle Aziende stesse;
- il punto 2) lettere C) e D) dell'art. 181 della precitata legge, che sancisce che la Conferenza Sanitaria Territoriale "esprime parere obbligatorio sul Piano Programmatico, sul Bilancio pluriennale di previsione, sul Bilancio economico preventivo e sul Bilancio d'esercizio, trasmettendo alla Regione eventuali osservazioni ai fini del controllo esercitato dalla Giunta Regionale a norma del comma 8 dell'art. 4 della L. 30/12/1991 n. 412;
- la Direttiva regionale sul funzionamento delle Conferenze Sanitarie Territoriali, approvata con deliberazione di Giunta Regionale del 21/11/2000, n. 2002, che prevede tra le competenze dell'Esecutivo della Conferenza l'espressione di parere obbligatorio sui predetti documenti;
- gli indirizzi sull'attività delle Conferenze Territoriali Sociali e Sanitarie approvati dalla Giunta regionale con deliberazione n. 24 del 18 gennaio 2010;
- la L.R. 29/2004 e s.m.i.;
- la L.R. 9/2018 ed in particolare l'art. 9 comma 5;

RILEVATO CHE:

- l'Azienda Sanitaria della provincia di Parma ha provveduto alla predisposizione dei sotto elencati documenti previsti dalla Dlgs. 118/11 e s.m.i.; poiché le disposizioni contenute nel Dlgs n. 118/2011 costituiscono principi fondamentali del coordinamento della finanza pubblica ai sensi dell'art. 117 della Costituzione e sono finalizzati alla

tutela dell'unità economica della Repubblica ai sensi del comma 2 dell'art. 120 della Costituzione (artt. 1 e 19 del Dlgs 118/2011) e che, come tali, hanno una coerenza diretta nei confronti delle Aziende sanitarie con conseguente disapplicazione della normativa regionale non coerente. Tale Dlgs 118/11, il cui Titolo II è rivolto agli enti del SSN introduce nuovi principi contabili, nuovi schemi di Bilancio, di Nota Integrativa, di Rendiconto Finanziario e di Relazione sulla Gestione, univoci a livello nazionale. Le più significative novità introdotte riguardano le aliquote di ammortamento, più onerose rispetto a quelle precedentemente applicate e il finanziamento degli investimenti effettuati senza fonti dedicate:

- Azienda USL di Parma con Deliberazione n. 328 del 29/05/2020 ha adottato il Bilancio d'Esercizio 2019;

OSSERVA QUANTO SEGUE:

Nell'Azienda USL:

1. Andamenti

- Il valore della produzione si attesta a 849.914 migliaia di euro, con un incremento rispetto al Preventivo dello 1,0%.
- Il costo della produzione è di 851.925 migliaia di euro, con un incremento rispetto al Preventivo del 2,4%.
- I proventi e gli oneri finanziari sommano a - 1.403 migliaia di euro, i proventi e gli oneri straordinari a 13.507 migliaia di euro, le imposte a 10.076 migliaia di euro.

Si determina dunque il risultato di Esercizio con un utile di 17 migliaia di euro.

2. Considerazioni

L'incremento di valore della produzione è dovuto principalmente a (differenze fra Bilancio Preventivo e Bilancio d'esercizio, valori espressi in migliaia di euro):

- Contributi in conto esercizio: + 9.797 (+1,3%)
- Rettifiche contributi c/to esercizio per destinazione ad investimenti: -340 (+225,2%)
- Utilizzo fondi quote inutilizzate contributi vincolati esercizi precedenti: + 142 (+3,9%)
- Ricavi per prestazioni sanitarie e sociosanitarie a rilevanza sanitaria: -1.039 (-2,1%)
- Concorsi Recupero e Rimborsi: +618 (+ 15,9%)
- Compartecipazione alla spesa per prestazioni sanitarie: + 7 (+0,1%)
- Quota contributi in C/Capitale imputata all'esercizio: - 244 (-3,6%)
- Altri ricavi e proventi: -225 (-13,8%).

L'incremento dei costi di produzione è dovuto principalmente a (differenze fra Bilancio Preventivo e Bilancio d'esercizio, valori espressi in migliaia di euro):

- Acquisto beni di consumo: + 3.637 (+ 6,2%);
- Acquisto servizi sanitari: + 8.229 (+1,4%), derivanti dalle seguenti principali variazioni: farmaceutica (+ 843), specialistica ambulatoriale (+682), degenza ospedaliera (- 352),

rette psichiatriche (+1.551), protesica e integrativa (+3.147) e consulenze, collaborazioni e interinale(+219);

- Acquisti servizi non sanitari: - 1.147 (- 4,5%);
- Manutenzione e riparazione: + 3.191 (+64,0%);
- Personale: + 2.357 (+0,2%);
- Oneri diversi di gestione: + 277 (+ 4,4%)
- Svalutazione dei crediti: + 710 (+100%).

3. Valutazioni

Dai valori emerge un risultato di Esercizio inferiore di 7 migliaia di euro rispetto a quanto esposto a Bilancio Preventivo.

Per l'esercizio 2019 la Regione, in coerenza con quanto disposto dal Dlgs 118/11 ha definito quale condizione di equilibrio il raggiungimento del pareggio, con copertura integrale dei costi, compresi gli ammortamenti.

A margine del risultato finale di 17 migliaia di euro, che conferma il raggiungimento dell'obiettivo, sono da considerare i seguenti elementi:

1. si conferma la positività della gestione aziendale, che anche per l'anno 2019 raggiunge l'obiettivo del pareggio di bilancio;
2. incrementano significativamente i costi per acquisto di beni sanitari, in particolare per dispositivi medici, correlati agli aumenti di attività chirurgica, in particolare ortopedica, per maggiori consumi di beni per assistenza protesica e dall'accresciuto fabbisogno di vaccini;
3. si consolida il riconoscimento degli importi all'Azienda Ospedaliero – Universitaria;
4. la spesa per il Fondo Regionale per la Non Autosufficienza si è assestata in 48.372 migliaia di euro; le somme non impiegate nell'esercizio 2019, pari a 2.740 migliaia di euro, sono state interamente rimandate all'esercizio 2020.

4. Parere

SI ESPRIME PARERE FAVOREVOLE AL BILANCIO DI ESERCIZIO 2019

**TESTO APPROVATO ALL'UNANIMITA' DALL'UFFICIO DI PRESIDENZA DELLA
CONFERENZA TERRITORIALE SOCIALE E SANITARIA DI PARMA NELLA SEDUTA
DEL 08.06.2020**